



PREFEITURA MUNICIPAL DE BATURITÉ

Gabinete do Prefeito



Ofício Nº *223* /2013

Baturité, 30 de julho de 2013.

DA: Prefeitura Municipal de Baturité

PARA: Presidente do TCM/Ce

Ref.: Relatórios da LRF

Senhor Presidente,

Em cumprimento ao que estabelece a Instrução Normativa Nº 02/2008 do TCM, estamos enviando à esse Tribunal de Contas dos Municípios, o Relatório Resumido da Execução Orçamentária – RREO, conforme período correspondente: **3º (terceiro) BIMESTRE DE 2013, MESES DE MAIO E JUNHO DE 2013**, em arquivos digital JPG.

1 – RREO – Relatório Resumido da Execução Orçamentária

Período correspondente: 3º bimestre de 2013


MESES DE MAIO E JUNHO DE 2013,

anexos que acompanham o RREO:

- Balanço Orçamentário;
- Demonstrativo das Receitas;
- Demonstrativo das Despesas;
- Despesas por função e programa;
- Apuração da receita corrente líquida (inciso IV, art. 2º);
- Demonstrativo das Receitas e Despesas Previdenciárias;
- Resultado primário;
- Resultado Nominal;
- Demonstrativo de Restos a Pagar;
- Demonst. das Receitas e Despesas com Manut. e Desenv. do Ensino;
- Demonst. das Receitas de Operação de Crédito e Despesas de Capital;
- Demonstrativo da Projeção Atuarial do Regime Próprio de Previdência dos Servidores;
- Demonstrativo da Receita de Alienação de Ativos e Aplicação de Recursos;
- Demonst. Das Receitas de Impostos e Desp. Próprias com Saúde;
- Demonstrativo das Parcerias Público e Privadas;
- Demonst. Simplificado do R.R.E.O.

Sendo o que se apresenta para o momento, aproveitamos a oportunidade para reafirmar a V. Exa., protestos de apreço e consideração.

Atenciosamente,


João Bosco Pinto Saraiva
Prefeito do Município de Baturité

Praça da Matriz, s/n, Palácio Entre Rios - Centro - Baturité - Ceará. CEP: 62760-000

Fone/Fax: (085) 3347 1246



PREFEITURA MUNICIPAL DE BATURITÉ

Gabinete do Prefeito



ANEXO IV – DECLARAÇÃO DE ATENDIMENTO AOS LIMITES DEFINIDOS NA LRF

DECLARAÇÃO

Em cumprimento ao art. 7º da Instrução Normativa do TCM nº 03/2000, **DECLARO**, para fins de prova junto a esse Órgão de Controle Externo, que o Município de Baturité, publicou mediante afixação no flanelógrafo da Prefeitura e da Câmara Municipal, na mídia eletrônica, especialmente no seguinte endereço na INTERNET: www.ssinformatica.net, www.publicont.com.br, www.baturite.ce.gov.br/, a partir do dia 01 de abril de 2013 o **R.R.E.O – Relatório Resumido da Execução Orçamentária** (art. 52 e 53 da Lei Complementar nº 101/2000) referente ao 3º bimestre de 2013, dos meses de MAIO e JUNHO de 2013, a partir do dia 30 de julho de 2013 conforme EDITAL DE PUBLICAÇÃO anexo.

Baturité, 30 de julho de 2013


João Bosco Pinto Saraiva
Prefeito do Município de Baturité



PREFEITURA MUNICIPAL DE BATURITÉ

Gabinete do Prefeito




ANEXO V – DECLARAÇÃO DE ATENDIMENTO DO RELATÓRIO DA EXECUÇÃO ORÇAMENTARIA

DECLARAÇÃO

Declaro, sob as penas da Lei, que o **Relatório Resumido da Execução Orçamentária - R.R.E.O**, do município de Baturité – Ce., relativo ao 3º bimestre de 2013, dos meses de MAIO e JUNHO de 2013, foi publicado com afixação no flanelógrafo da Prefeitura e Câmara Municipal, na mídia eletrônica, especialmente no seguinte endereço na INTERNET: www.ssinformatica.net, www.publicont.com.br, www.baturite.ce.gov.br, a partir do dia 30 de julho de 2013, contendo os elementos dispostos no art. 52 da Lei Complementar nº 101/00, de 04/05/2000.

Baturité, 30 de julho de 2013


João Bosco Pinto Saraiva
Prefeito do Município de Baturité



PREFEITURA MUNICIPAL DE BATURITÉ

Gabinete do Prefeito



ANEXO IV – DECLARAÇÃO DE ATENDIMENTO AOS LIMITES DEFINIDOS NA LRF

DECLARAÇÃO

Em cumprimento ao art. 7º da Instrução Normativa do TCM nº 03/2000, **DECLARO**, para fins de prova junto a esse Órgão de Controle Externo, que o Município de Baturité, publicado com afixação no flanelografo da Prefeitura e Câmara Municipal, na mídia eletrônica, especialmente no seguinte endereço na INTERNET: www.ssinformatica.net, www.publicont.com.br, www.baturite.ce.gov.br a partir do dia 30 de julho de 2013 o **R.R.E.O – Relatório Resumido da Execução Orçamentária** (art. 52 e 53 da Lei Complementar nº 101/2000) referente ao 3º bimestre de 2013, dos meses de MAIO e JUNHO de 2013, conforme EDITAL DE PUBLICAÇÃO anexo.

Baturité, 30 de julho de 2013


João Bosco Pinto Saraiva
Prefeito do Município de Baturité



PREFEITURA MUNICIPAL DE BATURITÉ


Gabinete do Prefeito



EDITAL DE PUBLICAÇÃO

O Prefeito Municipal de Baturité, no uso das atribuições que lhe são conferidas pela Lei Orgânica Municipal, e de conformidade com a determinação contida na Lei Complementar nº 101, de 4 de maio de 2000 (Lei de Responsabilidade Fiscal), **AUTORIZA** a publicação mediante afixação na Secretaria da Prefeitura e da Câmara Municipal, na mídia eletrônica, especialmente no seguinte endereço na INTERNET: www.ssinformatica.net, www.publicont.com.br, www.baturite.ce.gov.br/ e em demais locais de amplo acesso público, para divulgação nesta data dos seguintes relatórios e demonstrativos: **R.R.E.O.** – Relatório Resumido da Execução Orçamentária (arts. 52 e 53 da Lei Complementar nº 101/2000) referente ao **3º bimestre de 2013, MESES DE MAIO E JUNHO /2013.**

Baturité, 30 de julho de 2013


João Bosco Pinto Saraiva
Prefeito do Município de Baturité

Prefeitura Municipal de Baturité
Relatório Resumido de Execução Orçamentária
Balanco Orçamentário
Orçamento Fiscal e da Seguridade Social
Período: Janeiro a Junho de 2013/Bimestre: Maio e Junho

RECEITAS - Anexo I (LRF, Art. 52, inciso I, alíneas "a" e "b", do inciso II e §1º)	Previsão Realizadas				Previsão Atualizada (a)	Receitas Realizadas		%	Até o Bimestre (c)	%	Saldo a Realizar (a-c)
	Previsão Inicial	No Bimestre (b)	% (b/a)	Até o Bimestre (c)		% (c/a)					
Receitas (Exceto Intra-Orçamentárias) (I)	46.194.900,00	7.958.288,23	17,23	23.483.976,63	50,84	22.710.923,37					
Receitas Correntes	964.500,00	260.292,17	26,99	639.228,25	66,28	325.271,75					
Receita Tributária	892.500,00	236.787,01	26,53	518.224,29	58,05	374.275,71					
Impostos	72.000,00	23.505,16	32,65	121.003,96	168,06	-49.003,96					
Taxas	40.000,00	916,26	2,29	168.333,69	420,83	-128.333,69					
Receitas de Contribuições	40.000,00	916,26	2,29	130.669,40	58,08	94.330,60					
Contribuição para o Custeio do Serviço de Receita Patrimonial	225.000,00	51.879,89	23,06	42.606,65	106,52	-2.606,65					
Receitas Imobiliárias	40.000,00	13.974,20	34,94	87.780,74	62,70	52.219,26					
Receitas de Valores Mobiliários	45.000,00	37.905,69	27,08	282,01	0,63	44.717,99					
Outras Receitas Patrimoniais	50.000,00	30.241,71	60,48	58.716,99	117,43	-8.716,99					
Receita de Serviços	48.692.000,00	7.579.270,93	15,57	22.384.520,02	45,97	26.307.479,98					
Transferências Correntes	45.616.000,00	7.288.080,39	15,98	22.093.329,48	48,43	23.522.670,52					
Transferências Intergovernamentais	3.076.000,00	281.180,54	9,47	291.180,54	9,47	2.784.809,46					
Transferências de Convênios	300.000,00	35.687,27	11,90	102.508,28	34,17	197.491,72					
Outras Receitas Correntes	10.000,00	0,00	0,00	0,00	0,00	10.000,00					
Multas e Juros de Mora	55.000,00	1.498,89	2,73	5.537,15	10,07	49.462,85					
Indenizações e Restituições	135.000,00	34.188,38	25,32	85.514,13	63,34	49.485,87					
Receita da Dívida Ativa	7.805.100,00	92.000,00	1,18	227.558,10	2,92	7.577.541,90					
Receitas de Capital	50.000,00	0,00	0,00	0,00	0,00	50.000,00					
Alienação de Bens	50.000,00	0,00	0,00	0,00	0,00	50.000,00					
Alienação de Bens Movers	7.755.100,00	92.000,00	1,19	227.558,10	2,93	7.527.541,90					
Transferências de Capital	7.755.100,00	92.000,00	1,19	227.558,10	2,93	7.527.541,90					
Transferências de Convênios	0,00	0,00	0,00	0,00	0,00	0,00					
Receitas Correntes Intra-Orçamentárias (II)	54.000.000,00	8.050.288,23	-----	23.711.534,73	-----	30.288.465,27					
Subtotal das Receitas (III) = (I + II)											
Operações de Crédito											
Refinanciamento (IV)											
Déficit (VI)											
Total (VII) = (V + VI)	54.000.000,00	8.050.288,23	-----	23.711.534,73	-----						
Saldos de Exercícios Anteriores (Utilizado para Créditos Adicionais)											

Despesas (Exceto Intra-Orçamentárias) (VIII) DESPESAS CORRENTES	Dotação Inicial (d)	Créditos Adicionais (e)	Dotações Atualizadas (f)=(d+e)	Despesas Empenhada		Despesas Liquidadas		Saldo a Liquidar (f-g)
				No Bimestre	Até o Bimestre	No Bimestre	Até o Bimestre	
	47.313.500,00	1.441.860,00	48.755.360,00	789.272,01	46.387.822,04	9.909.053,87	22.089.200,73	26.666.159,27
								45,31

[Assinatura]
[Assinatura]


Prefeitura Municipal de Baturité
 Relatório Resumido de Execução Orçamentária
 Balanço Orçamentário

Orçamento Fiscal e da Seguridade Social
 Período: Janeiro a Junho de 2013/Bimestre: Maio e Junho

	R\$ 1,00										
PESSOAL E ENCARGOS SOCIAIS	28.613.000,00	-4.729.000,00	23.884.000,00	1.129.190,66	23.378.142,99	5.634.183,60	13.039.857,41	54,60	10.644.142,59		
OUTRAS DESPESAS CORRENTES	18.695.500,00	6.175.860,00	24.871.360,00	-339.918,65	23.009.679,05	4.274.870,07	9.049.343,32	36,38	15.822.016,68		
DESPESAS DE CAPITAL	6.606.500,00	-1.361.860,00	5.244.640,00	2.750.714,07	4.894.289,16	240.118,99	1.039.082,58	19,81	4.205.557,42		
INVESTIMENTOS	4.790.800,00	-612.860,00	4.177.940,00	2.740.729,58	3.874.166,76	145.341,65	475.431,68	11,38	3.702.508,32		
INVERSOES FINANCEIRAS	155.700,00	-89.000,00	66.700,00	0,00	60.137,91	0,00	60.137,91	90,16	6.562,09		
AMORTIZAÇÃO DA DÍVIDA	1.660.000,00	-660.000,00	1.000.000,00	9.984,49	959.984,49	94.777,34	503.512,99	50,35	496.467,01		
Despesas Intra-Orçamentárias (IX)											
Subtotal das Despesas (X) = (VIII + IX)	54.000.000,00	0,00	54.000.000,00	3.539.986,08	51.282.111,20	10.149.172,86	23.128.283,31	-----	30.871.716,69		
Amortização da Div. / Refinanciamento (XI)											
Subtotal c/ Refinanciamento (XII) = (X + XI)	54.000.000,00	0,00	54.000.000,00	3.539.986,08	51.282.111,20	10.149.172,86	23.128.283,31	-----	30.871.716,69		
Superávit (XIII)							2.054.587,13				
Total (XIV) = (XII + XIII)	54.000.000,00	0,00	54.000.000,00	3.539.986,08	51.282.111,20	10.149.172,86	25.182.870,44				


 JOAO BOSCO PINTO SARAIVA
 Prefeito Municipal Baturité


 PUBLICONT ASSES. E PLAMEJ. CONTABIL S/C LTDA
 Contador CRC/PJ - 480


 GUERIN LUIZ LOPES BRAGA
 Controlador


 SILVIA BANDEIRA DE OLIVEIRA
 Tesoureira


 FCO. CÉLIO CAVALCANTE MARINHO
 SEC. MUN. DE ADM. E FINANÇAS
 CPF: 056.117.503-97
 BATURITE - CEARÁ

Demonstrativo da Execução das Despesas por Função/Subfunção

Orçamento Fiscal e da Seguridade Social

Período: Janeiro a Junho de 2013/Bimestre: Maio e Junho

Função/Subfunção	Dotação Inicial	Dotação Atualizada (a)	Despesas Empenhadas		Despesas Liquidadas		%	%	Saldo a Liquidar (a-b)		
			No Bimestre	Até o Bimestre	No Bimestre	Até o Bimestre (b)				(b / total b)	(b/a)
Despesas (Exceto Intra-Orçamentárias) (1)											
Legislativa	1.944.005,00	1.944.005,00	1.620.396,23	1.620.396,23	805.818,97	805.818,97	41,45	41,45	1.138.186,03		
Ação Legislativa	1.944.005,00	1.944.005,00	1.620.396,23	1.620.396,23	805.818,97	805.818,97	41,45	41,45	1.138.186,03		
Administração	8.954.700,00	7.579.200,00	305.409,55	7.292.167,61	1.193.694,20	3.024.072,31	39,90	39,90	4.555.127,69		
Administração Geral	8.936.200,00	7.560.700,00	305.019,55	7.283.137,77	1.192.704,20	3.019.842,47	39,94	39,94	4.540.857,53		
Controle Interno	18.500,00	18.500,00	390,00	9.029,84	990,00	4.229,84	22,86	22,86	14.270,16		
Assistência Social	3.231.704,00	2.838.144,00	50.524,84	2.372.520,17	362.659,71	827.784,92	29,17	29,17	2.010.359,08		
Administração Geral	70.000,00	0,00	0,00	0,00	0,00	0,00	0,00	0,00	70.000,00		
Assistência ao Idoso	135.000,00	31.000,00	22.279,00	22.279,00	5.680,00	5.680,00	18,32	18,32	25.320,00		
Assistência ao Portador de Deficiência	258.000,00	8.000,00	0,00	0,00	0,00	0,00	0,00	0,00	258.000,00		
Assistência à Criança e ao Adolescente	279.300,00	204.300,00	7.669,30	83.927,26	18.189,30	41.049,32	20,09	20,09	163.250,68		
Assistência Comunitária	2.489.404,00	2.594.844,00	20.586,54	2.266.313,91	338.790,41	781.055,60	30,10	30,10	1.813.788,40		
Saúde	15.875.900,00	17.228.200,00	905.101,93	16.247.858,27	3.072.363,27	7.620.667,51	44,23	44,23	9.607.532,49		
Administração Geral	5.996.000,00	6.241.000,00	154.063,92	6.170.766,90	1.330.685,76	2.915.899,88	46,72	46,72	3.325.100,12		
Atenção Básica	7.669.000,00	8.124.300,00	685.421,71	7.568.444,97	1.204.173,04	3.122.211,11	38,43	38,43	5.002.088,89		
Assistência Hospitalar e Ambulatorial	1.702.600,00	2.252.600,00	0,00	2.086.027,14	452.188,75	1.345.878,43	59,75	59,75	906.721,57		
Vigilância Sanitária	69.200,00	44.200,00	425,50	10.811,70	5.199,07	7.585,27	17,16	17,16	36.614,73		
Vigilância Epidemiológica	439.100,00	566.100,00	65.190,80	411.807,56	80.216,63	229.092,82	40,47	40,47	337.007,18		
Educação	17.430.720,00	18.332.220,00	-1.054.955,43	18.060.482,06	4.028.204,89	9.320.643,81	50,84	50,84	9.011.576,19		
Administração Geral	150.000,00	10.000,00	5.965,00	5.965,00	0,00	0,00	0,00	0,00	10.000,00		
Ensino Fundamental	12.779.220,00	13.138.720,00	-1.409.625,97	13.049.712,94	3.278.998,36	7.145.797,09	54,39	54,39	5.992.922,91		
Ensino Médio	20.000,00	0,00	0,00	0,00	0,00	0,00	0,00	0,00	20.000,00		
Educação Infantil	1.514.000,00	2.230.500,00	6.484,24	2.198.961,64	416.435,34	1.077.354,63	48,30	48,30	1.153.145,37		
Educação de Jovens e Adultos	35.000,00	35.000,00	0,00	0,00	0,00	0,00	0,00	0,00	35.000,00		
Educação Básica	2.932.500,00	2.918.000,00	342.201,30	2.805.822,48	332.771,19	1.097.492,09	37,61	37,61	1.820.507,91		
Cultura	1.050.000,00	783.060,00	218.037,43	737.368,07	111.289,45	334.040,33	42,66	42,66	449.019,67		
Difusão Cultural	1.050.000,00	783.060,00	218.037,43	737.368,07	111.289,45	334.040,33	42,66	42,66	449.019,67		
Urbanismo	1.511.000,00	3.624.500,00	1.490.136,40	3.594.752,99	323.541,68	658.908,08	18,18	18,18	2.965.591,92		
Infra-Estrutura Urbana	570.000,00	1.483.500,00	1.490.136,40	1.490.136,40	0,00	0,00	0,00	0,00	1.493.500,00		
Serviços Urbanos	941.000,00	2.131.000,00	0,00	2.104.616,49	323.541,68	658.908,08	30,92	30,92	1.472.091,92		
Saneamento	360.000,00	0,00	0,00	0,00	0,00	0,00	0,00	0,00	360.000,00		
Saneamento Básico Urbano	240.000,00	0,00	0,00	0,00	0,00	0,00	0,00	0,00	240.000,00		
Recursos Hídricos	120.000,00	0,00	0,00	0,00	0,00	0,00	0,00	0,00	120.000,00		
Gestão Ambiental	211.000,00	21.000,00	0,00	0,00	0,00	0,00	0,00	0,00	21.000,00		
Preservação e Conservação Ambiental	31.000,00	21.000,00	0,00	0,00	0,00	0,00	0,00	0,00	21.000,00		
Recursos Hídricos	180.000,00	0,00	0,00	0,00	0,00	0,00	0,00	0,00	180.000,00		
Agricultura	1.887.571,00	1.264.071,00	-18.489,87	1.137.367,25	215.851,60	425.860,32	33,69	33,69	838.210,68		
Administração Geral	50.000,00	0,00	0,00	0,00	0,00	0,00	0,00	0,00	50.000,00		

Prefeitura Municipal de Baturité
Relatório Resumido de Execução Orçamentária
Demonstrativo da Execução das Despesas por Função/Subfunção
Orçamento Fiscal e da Seguridade Social


Período: Janeiro a Junho de 2013/Bimestre: Maio e Junho

PREO - Anexo II (LRF - Art. 52, inciso II, alínea "c")	1.765.071,00	1.251.571,00	-18.489,87	1.137.367,25	215.851,60	425.860,32	1,84	34,03	R\$ 1,00
Extensão Rural	72.500,00	12.500,00	0,00	0,00	0,00	0,00	0,00	0,00	825.710,68
Não Informada	498.500,00	68.500,00	15.000,00	45.200,00	6.258,70	25.450,82	0,11	37,15	12.500,00
Comércio e Serviços	418.500,00	68.500,00	15.000,00	45.200,00	6.258,70	25.450,82	0,11	37,15	43.049,18
Promoção Comercial	80.000,00	0,00	0,00	0,00	0,00	0,00	0,00	0,00	43.049,18
Comercialização	150.000,00	0,00	0,00	0,00	0,00	0,00	0,00	0,00	0,00
Energia	100.000,00	0,00	0,00	0,00	0,00	0,00	0,00	0,00	0,00
Comercialização	50.000,00	0,00	0,00	0,00	0,00	0,00	0,00	0,00	0,00
Energia Elétrica	640.900,00	214.100,00	0,00	152.708,00	25.548,65	71.857,32	0,31	33,56	142.242,68
Transporte	160.000,00	16.200,00	0,00	0,00	0,00	0,00	0,00	0,00	16.200,00
Infra-Estrutura Urbana	480.900,00	197.900,00	0,00	152.708,00	25.548,65	71.857,32	0,31	36,31	125.042,68
Transporte Rodoviário	174.000,00	103.000,00	8.825,00	21.290,65	3.941,74	13.178,92	0,06	12,80	89.821,08
Desporto e Lazer	174.000,00	103.000,00	8.825,00	21.290,65	3.941,74	13.178,92	0,06	12,80	89.821,08
Desporto Comunitário	80.000,00	0,00	0,00	0,00	0,00	0,00	0,00	0,00	0,00
Reserva de Contingência	80.000,00	0,00	0,00	0,00	0,00	0,00	0,00	0,00	0,00
Reserva de Contingência	80.000,00	0,00	0,00	0,00	0,00	0,00	0,00	0,00	0,00
Despesas Intra-Orçamentária (II)	54.000.000,00	54.000.000,00	3.539.986,08	51.282.111,20	10.149.172,86	23.128.263,31	30.671.716,69
Total (III) = (I + II)									


JOAO BOSCO PINTO SARAIVA
Prefeito Municipal Baturité


PUBLICONT ASSES. E PLANES CONTABIL S/C LTDA
Contador: CRC PJ - 480





GUERIN LUIZ LOPES BRAGA
Contador


FCO. CELIO CAVALCANTE MARINHO
SEC. MUN DE ADM. E FINANÇAS.
CPF: 056.117.503-07
BATURITE - CE, APA


SILVIA BANDEIRA DE OLIVEIRA
Tesoureira

Prefeitura Municipal de Baturité
 Relatório Resumido de Execução Orçamentária
 Demonstrativo da Receita Corrente Líquida
 Orçamento Fiscal e da Seguridade Social
 Período: Janeiro a Junho de 2013/Bimestre: Maio e Junho

	R\$ 1,00													
RRRQ - Anexo III (LRE - Art. 53 - inciso 1)	52.124,76	69.290,36	34.954,52	55.071,52	52.847,27	36.040,51	70.850,33	33.375,51	50.764,35	67.973,90	35.944,43	87.797,59	647.035,05	590.000,00
Outras Transferências														
Transferências do Sa	37.064,69	38.865,24	37.325,34	37.963,45	38.117,24	39.081,63	41.662,35	69.699,63	43.043,89	41.202,51	41.472,92	41.615,15	505.094,04	430.000,00
Transferências Diretas do FNDE	0,00	2.218,70	0,00	0,00	0,00	0,00	0,00	0,00	0,00	0,00	2.920,00	0,00	5.138,70	10.000,00
Transferências Diretas	69.502,00	77.139,00	77.139,00	77.139,00	77.139,00	77.139,00	77.139,00	0,00	0,00	142.698,00	71.344,00	115.336,00	784.660,00	420.000,00
Tran Dif FNDE Ref ao	30.953,70	30.953,70	30.953,70	30.953,70	30.953,70	30.953,70	30.953,70	0,00	0,00	30.924,42	30.954,42	32.537,56	249.254,90	260.000,00
Outras Transferências Diretas do	0,00	0,00	0,00	0,00	0,00	0,00	0,00	0,00	0,00	212,43	114,82	0,00	327,25	50.000,00
Transferência Financ.	1.162,61	1.162,61	0,00	2.365,22	1.162,61	0,00	0,00	0,00	0,00	4.674,20	1.168,55	1.168,55	12.924,35	14.000,00
DEMAIS TRANSFERÊNCIAS DA	0,00	0,00	0,00	0,00	3.634,41	0,00	4.410,00	1.534,11	1.491,76	1.470,00	1.470,00	1.470,00	15.480,28	10.000,00
Cota-Parte do ICMS	267.995,43	269.275,57	278.420,68	268.373,83	269.331,39	104.602,88	322.502,95	272.943,12	282.308,43	281.379,73	276.704,83	265.334,34	3.225.113,18	3.500.000,00
Cota-Parte do IPVA	12.944,96	17.889,11	8.280,62	8.940,80	11.242,51	2.900,12	50.310,68	170.979,64	75.500,63	72.529,92	74.443,65	23.915,37	530.978,01	563.000,00
Cota-Parte do PIS	971,97	1.074,32	1.096,46	1.050,09	1.063,08	1.220,67	1.249,42	959,35	846,90	776,57	1.044,24	1.067,60	12.430,67	12.000,00
Cota-Parte da Contribuição da Inf	13.196,27	0,00	0,00	2.343,85	0,00	0,00	71,50	0,00	0,00	2.334,19	0,00	0,00	17.945,81	80.000,00
Outras Participações na Receita	0,00	0,00	0,00	0,00	0,00	0,00	0,00	4.107,99	1.899,56	0,00	0,00	0,00	6.107,55	45.000,00
Transferência de Recursos do Es	0,00	0,00	0,00	0,00	0,00	0,00	0,00	0,00	0,00	539.511,83	0,00	124.955,02	664.476,85	150.000,00
Demais Transferências do Estad	77.542,00	38.771,00	0,00	38.759,54	0,00	0,00	0,00	0,00	0,00	0,00	0,00	26.000,00	181.082,54	370.000,00
Transf Recur do Fund	660.315,42	695.057,89	656.744,81	659.436,77	791.964,52	1.047.467,86	910.820,38	1.062.925,63	768.140,47	794.370,58	935.875,03	743.962,60	9.747.081,95	10.000.000,00
Transferência da Rac	206.618,06	206.618,06	257.124,70	257.124,70	257.124,70	516.538,92	0,00	347.596,78	230.948,24	759.014,51	230.948,24	245.773,35	3.615.790,26	4.000.000,00
Transferências de Convênios da	0,00	0,00	0,00	0,00	0,00	0,00	0,00	0,00	0,00	0,00	0,00	62.420,00	62.420,00	50.000,00
Outras Transferências de Convê	542.000,00	0,00	0,00	0,00	0,00	0,00	0,00	0,00	0,00	0,00	0,00	0,00	542.000,00	500.000,00
Transferências de Convênios dos	0,00	0,00	0,00	0,00	0,00	0,00	0,00	0,00	0,00	0,00	166.458,80	0,00	166.458,80	400.000,00
Transf de Convênios dos Estad	0,00	0,00	0,00	0,00	0,00	0,00	0,00	0,00	0,00	0,00	41.446,00	20.865,74	62.311,74	500.000,00
Outras Recelas Correntes	78.770,13	22.862,92	13.124,98	17.525,16	30.410,21	3.647.389,71	25.064,23	12.475,97	11.397,63	17.863,18	18.637,23	17.050,04	3.812.590,77	300.000,00
Multas e Juros de Mora de Outra	0,00	0,00	0,00	61,72	160,16	0,00	0,00	0,00	0,00	0,00	0,00	0,00	221,88	5.000,00
Indenizações por Danos Causad	0,00	0,00	0,00	0,00	0,00	3.500.000,00	0,00	0,00	0,00	0,00	0,00	0,00	3.500.000,00	2.000,00
Outras Restituições	23.293,51	5.251,99	0,00	0,00	975,34	4.377,71	1.113,40	828,40	1.384,76	711,70	1.483,67	95,22	39.435,70	38.000,00
Receita da Dívida At	10.351,84	3.953,72	4.128,01	3.968,63	4.862,78	6.290,05	11.607,28	10.366,44	6.542,98	13.807,50	16.371,17	15.956,21	110.208,61	85.000,00
Receita da Dívida At	6.739,84	4.257,77	813,25	1.154,14	14.311,71	25.173,11	1.586,11	1.279,13	770,33	3.363,98	802,39	1.058,61	61.310,37	50.000,00
Outras Recelas	38.384,94	9.395,44	8.163,10	12.340,67	10.100,22	11.548,84	10.757,44	0,00	699,56	0,00	0,00	0,00	101.414,21	100.000,00
Deduções (I)	0,00	0,00	0,00	0,00	0,00	0,00	369.574,04	488.462,24	300.289,50	316.009,83	435.442,48	355.669,84	2.262.448,03	0,00
Contrib. Plano Previdenciária	0,00	0,00	0,00	0,00	0,00	0,00	0,00	0,00	0,00	0,00	0,00	0,00	0,00	0,00
Compensação Regime Previdenciária	0,00	0,00	0,00	0,00	0,00	0,00	0,00	0,00	0,00	0,00	0,00	0,00	0,00	0,00
Deduções FUNDEB	261.281,76	282.405,61	254.662,96	269.652,17	342.416,57	341.232,21	369.574,04	466.462,24	360.289,50	316.009,83	435.442,48	355.669,84	4.013.989,53	0,00
Receita Corrente Líquida (III)-(I)-(II)	3.766.510,86	3.107.027,20	2.747.318,84	3.032.723,57	3.454.607,74	7.600.417,23	3.335.897,53	4.478.193,98	3.136.503,16	4.574.093,73	4.097.760,06	3.850.528,17	47.212.587,87	50.271.500,00

Prefeitura Municipal de Baturité
Relatório Resumido de Execução Orçamentária
Demonstrativo da Receita Corrente Líquida
Orçamento Fiscal e da Seguridade Social

Período: Janeiro a Junho de 2013/Bimestre: Maio e Junho

R\$ 1.00


RR00 - Anexo III (LRF - Art. 53, inciso I)



JOAO BOSCO PINTO SARAIVA
Prefeito Municipal Baturité



GUERIN LUIZ LOPES BRAGA
Controlador



PUBLICONT ASSES. E PLANEJ. CONTABIL S/C LTDA
Contador - CRC PJ - 480



CELIO CAVALCANTE MARINHO
SEC. MUN. DE ADM. E FINANÇAS
CPF: 036.117.800-07
BATURITÉ - CE



SILVIA BANDEIRA DE OLIVEIRA
Tesoureira

Prefeitura Municipal de Baurité
Relatório Resumido de Execução Orçamentária

Demonstrativo das Receitas e Despesas Previdenciárias do Regime Próprio de Previdência dos Servidores
Orçamento da Seguridade Social

Período: Janeiro a Junho de 2013/Bimestre: Maio e Junho

RECEIO - Anexo IV (LRF, Art. 53, Inciso II)	Receitas	Previsão Inicial	Previsão Atualizada	Receitas Realizadas		Até o Bimestre 2012
				No Bimestre	Até o Bimestre 2013	
	Receitas Previdenciárias (Exceto Intra-Orçamentárias) (I)					
	(-) Deduções da Receita					
	Receitas Previdenciárias (Intra-Orçamentárias) (II)	0,00	0,00	0,00	0,00	0,00
	Receitas Intra-Orçamentárias	0,00	0,00	0,00	0,00	0,00
	Total das Receitas Previdenciárias - RPPS (III) = (I + II)					
	Despesas					
	Despesas Previdenciárias (Exceto Intra-Orçamentárias) (IV)					
	Despesas Previdenciárias (Intra-Orçamentárias) (V)	0,00	0,00	0,00	0,00	0,00
	Despesas Intra-Orçamentárias	0,00	0,00	0,00	0,00	0,00
	Total das Despesas Previdenciárias - RPPS (VI) = (IV + V)					
	Resultado Previdenciário - RPPS (VII) = (III - IV)	0,00	0,00	0,00	0,00	0,00
	Aportes de Recursos para o Regime Próprio de Previdência do Servidor					
	---	---	---	---	---	---
	Reserva Orçamentária do RPPS					
	Valor					0,00
	Bens e Direitos do RPPS					
			Maio		2013	2012
	Caixa		0,00	0,00	0,00	0,00
	Banco		0,00	0,00	0,00	0,00
	Investimentos		---	---	---	---
	Outros Bens e Direitos		---	---	---	---
	Receitas Intra-Orçamentárias					

[Handwritten signatures and initials]

Prefeitura Municipal de Baturité
Relatório Resumido de Execução Orçamentária

Demonstrativo das Receitas e Despesas Previdenciárias do Regime Próprio de Previdência dos Servidores

Orçamento da Seguridade Social

Período: Janeiro a Junho de 2013/Bimestre: Maio e Junho


RREO - Anexo IV (LRF, Art. 53, inciso II)		R\$ 1,00	
(-) Deduções da Receita			
Total das Receitas Previdenciárias Intra-Orçamentárias		0,00	0,00


Despesas Intra-Orçamentárias	Dotação Inicial	Dotação Atualizada	Despesas Liquidadas		Até o Bimestre 2012
			No Bimestre	Até o Bimestre 2013	
Total das Despesas Previdenciárias Intra-Orçamentárias	0,00	0,00	0,00	0,00	0,00


JOÃO BOSCO PINTO SARAIVA
Prefeito Municipal Baturité


PUBLICONT ASSES. E PLANEJ. CONTABIL S/C LTDA
Contador: CRC P.J. - 480


GUERIN LUIZ LOPES BRAGA
Controlador


SILVIA BANDEIRA DE OLIVEIRA
Tesoureira


CEL. CELSO CAVALCANTE MONTeiro
SEC. MUN. DE ADM. E CONT. G. P. M.
CPF: 056.932.542/01
Baturité - Ceará

Prefeitura Municipal de Baturité
 Relatório Resumido de Execução Orçamentária
Demonstrativo do Resultado Nominal
 Orçamento Fiscal e da Seguridade Social
 Período: Janeiro a Junho / Bimestre: Maio a Junho de 2013

RREQ - Anexo V (LRF, Art. 53, inciso III)

R\$ 1,00

DÍVIDA FISCAL LÍQUIDA	SALDO		
	Em 31/Dez/2012 (a)	Em Abril (b)	Em Junho (c)
DÍVIDA CONSOLIDADA (I)	4.198.913,48	3.790.177,83	3.695.400,49
DEDUÇÕES (II)	787.708,90	2.910.625,51	2.430.002,85
Disponibilidade de Caixa Bruta	1.887.284,94	4.072.065,25	3.165.477,87
Demais Haveres Financeiros	1.032.562,64	0,00	
(-) Restos a Pagar Processados (Exceto Precatórios)	2.132.138,68	1.161.439,74	735.475,02
DÍVIDA CONSOLIDADA LÍQUIDA (III) = (I - II)	3.411.204,58	879.552,32	1.265.397,64
RECEITAS DE PRIVATIZAÇÕES (IV)			
PASSIVOS RECONHECIDOS (V)			
DÍVIDA FISCAL LÍQUIDA (VI) = (III + IV - V)	3.411.204,58	879.552,32	1.265.397,64

RESULTADO NOMINAL	PERÍODO DE REFERÊNCIA	
	No Bimestre (c-b)	Até o Bimestre (c-a)
DÍVIDA CONSOLIDADA (I)	385.845,32	- 2.145.806,94

DISCRIMINAÇÃO DA META FISCAL	VALOR CORRENTE
META DE RESULTADO NOMINAL FIXADA NO ANEXO DE METAS FISCAIS DA LDO PARA O EXERCÍCIO DE REFERÊNCIA	-590.000,00

REGIME PREVIDENCIÁRIO

DÍVIDA FISCAL LÍQUIDA PREVIDENCIÁRIA	SALDO		
	Em 31/Dez/2012	Em Abril	Em Junho
DÍVIDA CONSOLIDADA PREVIDENCIÁRIA (VII)	0,00	0,00	0,00
Passivo Atuarial			
Demais Dívidas			
DEDUÇÕES (II)			
Disponibilidade de Caixa Bruta	0,00	0,00	0,00
Investimentos			
Demais Haveres Financeiros			
(-) Restos a Pagar Processados	0,00	0,00	0,00
DÍVIDA CONSOLIDADA LÍQUIDA (VIII)			
PREVIDENCIÁRIA (IX) = (VII - VIII)	0,00	0,00	0,00
PASSIVOS RECONHECIDOS (X)			
DÍVIDA FISCAL LÍQUIDA PREVIDENCIÁRIA (XI)=(IX-X)	0,00	0,00	0,00

Prefeitura Municipal de Baturité
Relatório Resumido de Execução Orçamentária
Demonstrativo do Resultado Nominal
Orçamento Fiscal e da Seguridade Social
Período: Janeiro a Junho / Bimestre: Maio a Junho de 2013

RREO - Anexo V (LRF, Art. 53, inciso III)

R\$ 1,00



JOÃO BOSCO PINTO SARAIVA
Prefeito Municipal Baturité



PUBLICONT ASSES. E PLANEJ. CONTABIL S/C LTDA
Contador - CRC/PJ - 480



GUERIN LUIZ LOPES BRAGA
Controlador



SILVIA BANDEIRA DE OLIVEIRA
Tesoureira



TCO. CÉLIO CAVALCANTE MARINHO
SEC. MUN DE ADM E FINANÇAS
CPF: 056.197.503-07
BATURITÉ - CE/PA

Prefeitura Municipal de Baturité
Relatório Resumido de Execução Orçamentária
Demonstrativo do Resultado Primário
Orçamento Fiscal e da Seguridade Social
Período: Janeiro a Junho de 2013/Bimestre: Maio e Junho

RREQ - Anexo VI (LRF, Art. 53, inciso III)

R\$ 1,00

Receitas	Previsão Atualizada	Receitas Realizadas		
		No Bimestre	Até Bimestre 2013	Até Bimestre 2012
Receitas Primárias Correntes (I)	45.717.300,00	7.920.382,54	24.867.531,60	8.259.548,32
Receitas Tributárias	964.500,00	260.292,17	639.228,25	214.985,67
Receitas de Contribuições	40.000,00	916,26	168.333,69	0,00
Receitas Previdenciárias	0,00	0,00	0,00	0,00
Outras Receitas de Contribuições	40.000,00	916,26	168.333,69	0,00
Receita Patrimonial Líquida	85.000,00	13.974,20	42.888,66	26.235,13
Receita Patrimonial	225.000,00	51.879,89	130.669,40	55.255,55
(-) Aplicações Financeiras	(140.000,00)	(37.905,69)	(87.780,74)	(29.020,42)
Receita de Serviços	50.000,00	30.241,71	58.716,99	1.655,39
Transferências Correntes	44.277.800,00	7.579.270,93	23.855.855,73	7.752.984,98
Convênios	3.076.000,00	291.190,54	291.190,54	621.442,80
Outras Transferências Correntes	45.616.000,00	8.079.192,71	24.355.777,51	7.131.542,18
Demais Receitas Correntes	300.000,00	35.687,27	102.508,28	263.687,15
Dívida Ativa	135.000,00	34.188,38	85.514,13	18.230,45
Diversas Receitas Correntes	165.000,00	1.498,89	16.994,15	245.456,70
Receitas de Capital (II)	7.805.100,00	92.000,00	227.558,10	306.899,15
Operações de Crédito (III)	0,00	0,00	0,00	0,00
Amortização de Empréstimos (IV)	0,00	0,00	0,00	0,00
Alienação de Bens (V)	50.000,00	0,00	0,00	0,00
Transferências de Capital	7.755.100,00	92.000,00	227.558,10	306.899,15
Convênios	7.755.100,00	92.000,00	227.558,10	306.899,15
Outras Transferências de Capital	0,00	0,00	0,00	0,00
Outras Receitas de Capital	0,00	0,00	0,00	0,00
Receitas Primárias de Capital (VI) = (II - III - IV - V)	7.755.100,00	92.000,00	227.558,10	306.899,15
Receita Primária Total (VII) = (I + VI)	53.472.400,00	8.012.382,54	25.095.089,70	8.566.447,47

Despesas	Dotação Atualizada	Despesas Liquidadas		
		No Bimestre	Até Bimestre 2013	Até Bimestre 2012
Despesas Correntes (VIII)	48.755.360,00	9.909.053,87	22.089.200,73	7.233.797,79
Pessoal e Encargos Sociais	23.884.000,00	5.634.183,80	13.039.857,41	4.683.402,29
Juros e Encargos da Dívida (IX)	0,00	0,00	0,00	0,00
Outras Despesas Correntes	24.871.360,00	4.274.870,07	9.049.343,32	2.550.395,50
Despesas Primárias Correntes (X) = (VIII - IX)	48.755.360,00	9.909.053,87	22.089.200,73	7.233.797,79
Despesas Capital (XI)	5.244.640,00	240.118,99	1.039.082,58	1.115.483,69
Investimentos	4.177.940,00	145.341,65	475.431,68	735.855,55
Inversões Financeiras	66.700,00	0,00	60.137,91	6.800,00
Concessão de Empréstimos (XII)	0,00	0,00	0,00	0,00
Aquisição de Título de Capital já Integralizado (XIII)	0,00	0,00	0,00	0,00
Demais Inversões Financeiras	66.700,00	0,00	60.137,91	6.800,00
Amortização da Dívida (XIV)	1.000.000,00	94.777,34	503.512,99	372.828,14
Despesas Primárias de Capital (XV) = (XI - XII - XIII - XIV)	4.244.640,00	145.341,65	535.569,59	742.655,55
Reserva de Contingência (XVI)	0,00	---	---	---
Reserva do RPPS (XVII)	0,00	---	---	---
Despesa Primária Total (XVIII) = (X + XV + XVI + XVII)	53.000.000,00	10.054.395,52	22.624.770,32	7.976.453,34

Resultado Primário (XIX) = (VII - XVIII)	472.400,00	-2.042.012,98	2.470.319,38	589.994,13
Saldo de Exercício Anteriores	---	---	---	---

Discriminação da Meta Fiscal	Valor Corrente
Meta de Resultado Primário Fixada no Anexo de Metas Fiscais da LDO para o Exercício de Referência	1.310.000,00

Prefeitura Municipal de Baturité
Relatório Resumido de Execução Orçamentária
Demonstrativo do Resultado Primário
Orçamento Fiscal e da Seguridade Social
Período: Janeiro a Junho de 2013/Bimestre: Maio e Junho

RREO - Anexo VI (LRF, Art. 53, inciso III)

R\$ 1,00



JOÃO BOSCO PINTO SARAIVA
Prefeito Municipal Baturité




PUBLICONT ASSES. E PLANEJ. CONTABIL S/C LTDA
Contador - CRC PJ - 480



GUERIN LUZ LOPES BRAGA
Controlador



SILVIA BANDEIRA DE OLIVEIRA
Tesoureira



CELIO CAVALCANTE MACIEL
SEC. MUN DE ADM. E FINANÇAS
CPF: 055.117.503-37
BATURITÉ - CE

Restos a Pagar por Poder e Órgão

Orçamento Fiscal e da Seguridade Social

Período: Janeiro a Junho de 2013/Bimestre: Maio e Junho

RREO - Anexo VII (LRF, Art. 52, inciso I, alíneas "a" e "b" do inciso II e §1º)

RREO - Anexo VII (LRF, art. 53, inciso V)

R\$ 1,00

PODER/ÓRGÃO	RESTOS A PAGAR PROCESSADOS					RESTOS A PAGAR NÃO PROCESSADOS					
	Inscritos		Cancelados	Pagos	A Pagar	Inscritos		Cancelados	Pagos	A Pagar	
	Em Exercícios Anteriores	Em 31 de Dezembro de 2012				Em Exercícios Anteriores	Em 31 de Dezembro de 2012				
EXECUTIVO											
RESTOS A PAGAR (EXCETO INTRA-ORÇAMENTÁRIOS) (I)											
Gabinete do Prefeito	0,00	49.034,62	0,00	25.450,49	23.584,13	0,00	0,00	0,00	0,00	2.000,00	
Secretaria de Administração e Finanças	0,00	126.135,36	0,00	39.696,10	86.436,26	0,00	0,00	0,00	0,00	38.296,29	
FUNDEB											
Sec. de Educação e Desportos	0,00	715.069,59	0,00	677.904,00	37.165,59	0,00	0,00	0,00	137.175,65	0,00	
Fundo Municipal de Saúde	0,00	190.593,57	0,00	40.593,57	140.000,00	0,00	0,00	0,00	462.460,00	462.460,00	
Secretaria de Assistência Social	0,00	665.185,46	0,00	432.691,29	232.497,17	0,00	0,00	0,00	103.105,68	103.105,68	
Fmdca	0,00	0,00	0,00	0,00	0,00	0,00	0,00	0,00	5.500,00	5.500,00	
Sec. de Agríc. M. Amb e Des. Sustentavel	0,00	63.668,08	0,00	16.265,75	47.402,33	0,00	0,00	0,00	8.600,00	8.600,00	
Sec. de Infra Estrutura e Urbanismo	0,00	112.465,17	0,00	39.811,62	72.653,55	0,00	0,00	0,00	148.070,80	148.070,80	
Fundação Municipal de Cultura											
Reserva de Contingencia	0,00	66.425,05	0,00	16.112,87	50.312,18	0,00	0,00	0,00	179.800,00	179.800,00	
LEGISLATIVO											
Camara Municipal de Baturite	0,00	0,00	0,00	0,00	0,00	0,00	0,00	0,00	0,00	0,00	
RESTOS A PAGAR (INTRA-ORÇAMENTÁRIOS) (II)											
TOTAL (III) = (I + II)	0,00	2.132.136,68	0,00	1.366.963,66	735.475,02	0,00	0,00	0,00	1.085.008,42	137.175,65	947.832,77

Restos a Pagar por Poder e Órgão


Orçamento Fiscal e da Seguridade Social

Período: Janeiro a Junho de 2013/Bimestre: Maio e Junho


RREO - Anexo VII (LRF, Art. 52, inciso I, alíneas "a" e "b" do inciso II e §1º)



JOÃO BOSCO PINTO SARAIVA
Prefeito Municipal Baturité



GUERIN LUIZ LOPES BRAGA
Controlador



PUBLICONT ASSES. E PLANEJ. CONTABIL S/C LTDA
Contador /CRC.PJ - 480



SILVIA BANDEIRA DE OLIVEIRA
Treceireira



Fco. CELIO CAVALCANTE MATTÁ
SEC. MUN. DE ADM. E FINANÇAS
CPF: 055.117.503.07
BATURITÉ - CE 63700

PREFEITURA MUNICIPAL DE BATURITÉ
Relatório Resumido da Execução Orçamentária

Demonstrativo das Receitas e Despesas com Manutenção e Desenvolvimento do Ensino - MDE

Orçamentos Fiscal e da Seguridade Social

Período: Janeiro a Junho de 2013/Bimestre: Maio e Junho

RREO - ANEXO VIII (LDB, art. 72)

R\$ 1,00

RECEITAS DO ENSINO

RECEITA RESULTANTE DE IMPOSTOS (caput do art. 212 da Constituição)	PREVISÃO INICIAL	PREVISÃO ATUALIZADA	RECEITAS REALIZADAS		
			No Bimestre	Até o Bimestre	%
1 - RECEITAS DE IMPOSTOS	977.500,00	977.500,00	269.114,39	594.877,87	60,85
Imposto sobre a Propriedade Predial e Territorial Urbana	67.000,00	67.000,00	79.105,15	80.661,05	120,38
Imposto de Renda Retido nas Fontes Sobre Rendimentos do Trabalho	5.000,00	5.000,00	917,22	1.375,83	27,51
Imposto de Renda Retido nas Fontes sobre Outros Rendimentos	325.000,00	325.000,00	24.581,68	123.717,38	38,06
Imposto sobre Transmissão "Inter Vivos" de Bens Imóveis e de Direitos Reais sobre Im	50.000,00	50.000,00	17.196,84	33.506,18	67,01
Imposto sobre Serviços de Qualquer Natureza	445.500,00	445.500,00	114.986,12	278.963,85	62,61
Dívida Ativa de Outros Tributos	85.000,00	85.000,00	32.327,38	76.653,58	90,18
2 - RECEITAS DE TRANSFERÊNCIAS CONSTITUCIONAIS LEGAIS	22.083.000,00	22.083.000,00	3.905.035,97	11.266.354,70	51,01
Cota-Parte do Fundo de Participação dos Municípios	18.000.000,00	18.000.000,00	3.228.775,76	9.051.468,36	50,28
Cota-Parte do Imposto Sobre a Propriedade Territorial Rural	4.000,00	4.000,00	1.393,08	1.987,67	49,69
Transferência Financeira do ICMS - Desoneração - L.C. Nº 87/96	14.000,00	14.000,00	2.337,10	7.011,30	50,08
Cota-Parte do ICMS	3.500.000,00	3.500.000,00	572.039,17	1.731.173,40	49,46
Cota-Parte do IPVA	553.000,00	553.000,00	98.359,02	468.779,89	84,77
Cota-Parte do IPI sobre Exportação	12.000,00	12.000,00	2.131,84	5.964,08	49,70
3 - TOTAL DAS RECEITAS DE IMPOSTOS (1 + 2)	23.060.500,00	23.060.500,00	4.174.150,36	11.861.262,57	0,00

RECEITAS ADICIONAIS PARA FINANCIAMENTO DO ENSINO	PREVISÃO INICIAL	PREVISÃO ATUALIZADA	RECEITAS REALIZADAS		
			No Bimestre	Até o Bimestre	%
4 - RECEITAS DA APLICAÇÃO FINANCEIRA DE OUTROS RECURSOS VINCULADOS /	0,00	0,00	0,00	0,00	0,00
5 - RECEITA DE TRANSFERÊNCIAS DO FNDE	1.170.000,00	1.170.000,00	336.364,87	705.788,10	60,32
Transferências do Salário-Educação	430.000,00	430.000,00	83.088,07	278.686,45	64,81
Transferências Diretas do FNDE referentes ao Programa Dinheiro - Direto na Escola - I	10.000,00	10.000,00	2.920,00	2.920,00	29,20
Transferências Diretas do FNDE referentes ao Programa Nacional de Alimentação Esc	420.000,00	420.000,00	186.680,00	329.368,00	78,42
Transferências Diretas do FNDE referentes ao Programa Nacional de Apoio ao Transp	260.000,00	260.000,00	63.561,98	94.486,40	36,34
Outras Transferências Diretas do Fundo Nacional do Desenvolvimento da Educação - I	50.000,00	50.000,00	114,82	327,25	0,65
6 - RECEITA DE TRANSFERÊNCIA DE CONVÊNIOS	950.000,00	950.000,00	291.190,54	291.190,54	30,65
Transferências de Convênios da União Destinadas a Programas de Assistência Social	50.000,00	50.000,00	62.420,00	62.420,00	124,84
Transferências de Convênio dos Estados para o Sistema Único de SUS	400.000,00	400.000,00	166.458,80	166.458,80	41,61
Transf. de Convênios dos Estados p/o Programa de Educação	500.000,00	500.000,00	62.311,74	62.311,74	12,46
7 - RECEITA DE OPERAÇÕES DE CRÉDITO	0,00	0,00	0,00	0,00	0,00
8 - OUTRAS RECEITAS PARA FINANCIAMENTO DO ENSINO	0,00	0,00	0,00	0,00	0,00
9 - TOTAL DAS RECEITAS PARA FINANCIAMENTO DO ENSINO (4 + 5 + 6 + 7 + 8)	2.120.000,00	2.120.000,00	627.555,41	996.978,64	47,02

FUNDEB

RECEITA RESULTANTE DE IMPOSTOS (caput do art. 212 da Constituição)	PREVISÃO INICIAL	PREVISÃO ATUALIZADA	RECEITAS REALIZADAS		
			No Bimestre	Até o Bimestre	%
10 - RECEITAS DESTINADAS AO FUNDEB	4.416.600,00	4.416.600,00	791.112,32	2.253.276,93	51,22
Dedução FUNDEB - <Cota-Parte do Fundo >	3.600.000,00	3.600.000,00	645.755,10	1.810.293,67	50,28
Dedução FUNDEB - <Cota-Parte do Impost>	800,00	800,00	278,58	397,53	49,68
Dedução FUNDEB - <Transferencia Financ>	2.800,00	2.800,00	467,42	1.402,26	16,69
Dedução FUNDEB - <Cota-Parte do ICMS>	700.000,00	700.000,00	124.513,04	346.234,68	50,90
Dedução FUNDEB - <Cota-Parte do IPVA>	110.600,00	110.600,00	19.671,81	93.755,97	84,77
Dedução FUNDEB - <Cota-Parte do IPI so>	2.400,00	2.400,00	426,37	1.192,82	49,70
11 - RECEITAS RECEBIDAS PELO FUNDEB	14.012.000,00	14.012.000,00	2.158.691,06	7.030.735,81	50,21
11.1 - Complementação da União ao FUNDEB	4.012.000,00	4.012.000,00	478.853,43	1.820.605,20	45,37
11.2 - Transferências de Recursos do FUNDEB	10.000.000,00	10.000.000,00	1.679.837,63	5.210.130,61	52,16

PREFEITURA MUNICIPAL DE BATURITÉ
Relatório Resumido da Execução Orçamentária

Demonstrativo das Receitas e Despesas com Manutenção e Desenvolvimento do Ensino - MDE

Orçamentos Fiscal e da Seguridade Social

Período: Janeiro a Junho de 2013/Bimestre: Maio e Junho

RREO - ANEXO VIII (LDB, art. 72)

R\$ 1,00

FUNDEB

RECEITA RESULTANTE DE IMPOSTOS (caput do art. 212 da Constituição)	PREVISÃO INICIAL	PREVISÃO ATUALIZADA	RECEITAS REALIZADAS		
			No Bimestre	Até o Bimestre	%
12 - RESULTADOS DAS TRANSFERÊNCIAS DO FUNDEB (11 - 10)	9.595.400,00	9.595.400,00	1.367.578,74	7.030.735,81	71,94%
Acrescimo Resultante das Transferência do FUNDEB					


JOAO BOSCO PINTO SARAIVA
Prefeito Municipal Baturite


PUBLICONT ASSES. E PLANEJ. CONTABIL S/C LTDA
Contador - CRC PJ - 480


GUERINI LUIZ LOPES BRAGA
Controlador


SILVIA BANDEIRA DE OLIVEIRA
Tesoureira


CELSO CAVALHEIRO MARTINS
SEC. MUN. DE ACQ. E EMANÇAS
CPF. 030.478.107
BATURITÉ - CLARA.

PREFEITURA MUNICIPAL DE BATURITÉ
Relatório Resumido da Execução Orçamentária
Demonstrativo das Receitas e Despesas com Manutenção e Desenvolvimento do Ensino - MDE
Orçamentos Fiscal e da Seguridade Social
Período: Janeiro a Junho de 2013/Bimestre: Maio e Junho

RREO - ANEXO VIII (LDB, art. 72)

R\$ 1,00

DESPESAS DO FUNDEB	DOTAÇÃO INICIAL	DOTAÇÃO ATUALIZADA	DESPESAS LIQUIDADAS		
			No Bimestre	Até o Bimestre	%
13 - PAGAMENTO DOS PROFISSIONAIS DO MAGISTÉRIO	14.293.220,00	15.369.220,00	2.211.223,41	5.070.272,07	32,98
13.1 - Com Educação Infantil	1.514.000,00	2.230.500,00	248.309,89	601.933,60	26,98
13.2 - Com Ensino Fundamental	12.779.220,00	13.138.720,00	1.962.913,52	4.468.338,47	34,00
14 - OUTRAS DESPESAS	14.293.220,00	15.369.220,00	0,00	0,00	0,00
14.1 - Com Educação Infantil	1.514.000,00	2.230.500,00	0,00	141.180,04	6,32
14.2 - Com Ensino Fundamental	12.779.220,00	13.138.720,00	428.570,86	1.121.525,41	8,53
15 - TOTAL DAS DESPESAS DO FUNDEB (13 + 14)	28.586.440,00	30.738.440,00	2.639.794,27	6.332.977,52	20,60

DEDUÇÕES PARA FINS DE LIMITE DO FUNDEB PARA PAGAMENTO DOS PROFISSIONAIS DO MAGISTÉRIO	VALOR
16 - RESTOS A PAGAR INSCRITOS NO EXERCÍCIO SEM DISPONIBILIDADE FINANCEIRA DE RECURSOS DO FUNDEB	0,00
17 - DESPESAS CUSTEADAS COM O SUPERÁVIT FINANCEIRO DO EXERCÍCIO ANTERIOR DO FUNDEB	0,00
18 - TOTAL DAS DEDUÇÕES CONSIDERADAS PARA FINS DE LIMITE DO FUNDEB (16 + 17)	0,00
19 - MÍNIMO DE 60% NA REMUNERAÇÃO DO MAGISTÉRIO COM EDUCAÇÃO INFANTIL E ENSINO FUNDAMENTAL ((13 - 18) / (11) x 100) %	0,00

CONTROLE DA UTILIZAÇÃO DE RECURSOS NO EXERCÍCIO SUBSEQUENTE	VALOR
20 - RECURSOS RECEBIDOS DO FUNDEB EM [EXERCÍCIO_ ANTERIOR] QUE NÃO FORAM UTILIZADOS	0,00
21 - DESPESAS CUSTEADAS COM O SALDO DO ITEM 20 ATÉ O 1º TRIMESTRE DE [EXERCÍCIO]	0,00

MANUTENÇÃO E DESENVOLVIMENTO DO ENSINO - DESPESAS CUSTEADAS COM A RECEITA RESULTANTE DE IMPOSTOS E RECURSOS DO FUNDEB

RECEITAS COM AÇÕES TÍPICAS DE MDE	PREVISÃO INICIAL	PREVISÃO ATUALIZADA	RECEITAS REALIZADAS		
			No Bimestre	Até o Bimestre	%
22 - IMPOSTOS E TRANSFERÊNCIAS DESTINADAS À MDE (25% de 3)	5.765.125,00	5.765.125,00	1.043.537,59	2.965.315,64	32,16%

DESPESAS COM AÇÕES TÍPICAS DE MDE	DOTAÇÃO INICIAL	DOTAÇÃO ATUALIZADA	DESPESAS LIQUIDADAS		
			No Bimestre	Até o Bimestre	%
23 - EDUCAÇÃO INFANTIL	1.514.000,00	2.230.500,00	416.435,34	1.077.354,63	48,30
24 - ENSINO FUNDAMENTAL	12.779.220,00	13.138.720,00	3.278.998,36	7.145.797,09	54,38
25 - ENSINO MÉDIO	20.000,00	0,00	0,00	0,00	0,00
26 - ENSINO SUPERIOR	0,00	0,00	0,00	0,00	0,00
27 - ENSINO PROFISSIONAL NÃO INTEGRADO AO ENSINO REGULAR	0,00	0,00	0,00	0,00	0,00
28 - OUTRAS	3.117.500,00	2.963.000,00	332.771,19	1.097.492,09	37,03
29 - TOTAL DAS DESPESAS COM AÇÕES TÍPICAS DE MDE (23 + 24 + 25 + 26 + 27 + 28)	17.430.720,00	18.332.220,00	4.028.204,89	9.320.643,81	50,84

DEDUÇÕES CONSIDERADAS PARA FINS DE LIMITE CONSTITUCIONAL	VALOR
30 - RESULTADO LÍQUIDO DAS TRANSFERÊNCIAS DO FUNDEB = (12)	4.777.458,88
31 - DESPESAS CUSTEADAS COM A COMPLEMENTAÇÃO DO FUNDEB NO EXERCÍCIO	0,00
32 - RECEITA DE APLICAÇÃO FINANCEIRA DOS RECURSOS DO FUNDEB ATÉ O BIMESTRE = (50 h)	0,00
33 - DESPESAS CUSTEADAS COM O SUPERÁVIT FINANCEIRO, DO EXERCÍCIO ANTERIOR, DO FUNDEB	0,00
34 - DESPESAS CUSTEADAS COM O SUPERÁVIT FINANCEIRO, DO EXERCÍCIO ANTERIOR, DE OUTROS RECURSOS DE IMPOSTOS	0,00
35 - RESTOS A PAGAR INSCRITOS NO EXERCÍCIO ANTERIOR SEM DISPONIBILIDADE FINANCEIRA DE RECURSOS DE IMPOSTOS VINCULADOS AC	0,00
36 - CANCELAMENTO, NO EXERCÍCIO, DE RESTOS A PAGAR INSCRITOS COM DISPONIBILIDADE FINANCEIRA DE RECURSOS DE IMPOSTOS VINC	0,00
37 - TOTAL DAS DEDUÇÕES CONSIDERADAS PARA FINS DE LIMITE CONSTITUCIONAL (30 + 31 + 32 + 33 + 34 + 35 + 36)	4.777.458,88
38 - TOTAL DAS DESPESAS PARA FINS DE LIMITE (29 - 37)	3.814.330,97
39 - MÍNIMO DE 25% DAS RECEITAS RESULTANTE DE IMPOSTOS EM MDE ((38 / 3) * 100)	32,16%

OUTRAS INFORMAÇÕES PARA CONTROLE

OUTRAS DESPESAS CUSTEADAS COM RECEITAS ADICIONAIS PARA FINANCIAMENTO DO ENSINO	DOTAÇÃO INICIAL	DOTAÇÃO ATUALIZADA	DESPESAS LIQUIDADAS		
			No Bimestre	Até o Bimestre	%
40 - DESPESAS CUSTEADAS COM A APLICAÇÃO FINANCEIRA DE OUTROS RECURSOS	0,00	0,00	0,00	0,00	0,00
41 - DESPESAS CUSTEADAS COM A CONTRIBUIÇÃO SOCIAL DO SALÁRIO-EDUCAÇÃO	0,00	0,00	0,00	0,00	0,00

PREFEITURA MUNICIPAL DE BATURITÉ
Relatório Resumido da Execução Orçamentária

Demonstrativo das Receitas e Despesas com Manutenção e Desenvolvimento do Ensino - MDE

Orçamentos Fiscal e da Seguridade Social

Período: Janeiro a Junho de 2013/Bimestre: Maio e Junho

RREO - ANEXO VIII (LDB art. 72)

R\$ 1,00

OUTRAS INFORMAÇÕES PARA CONTROLE

OUTRAS DESPESAS CUSTEADAS COM RECEITAS ADICIONAIS PARA FINANCIAMENTO DO ENSINO	DOTAÇÃO INICIAL	DOTAÇÃO ATUALIZADA	DESPESAS LIQUIDADAS		
			No Bimestre	Até o Bimestre	%
42 - DESPESAS CUSTEADAS COM A OPERAÇÕES DE CRÉDITO	0,00	0,00	0,00	0,00	0,00
43 - DESPESAS CUSTEADAS COM OUTRAS RECEITAS PARA FINANCIAMENTO DO I	0,00	0,00	0,00	0,00	0,00
44 - TOTAL DAS OUTRAS DESPESAS CUSTEADAS COM RECEITAS ADICIONAIS PAF	0,00	0,00	0,00	0,00	0,00
45 - TOTAL GERAL DAS DESPESAS (29 + 44)	0,00	0,00	0,00	0,00	0,00
RESTOS A PAGAR INSCRITOS COM DISPONIBILIDADE FINANCEIRA DE RECURSOS DE IMPOSTOS VINCULADOS AO ENSINO	SALDO ATÉ O BIMESTRE		CANCELADOS EM 2013 (g)		
46 - RESTOS A PAGAR DE DESPESAS COM FUNDEB	0,00		0,00		


FLUXO FINANCEIRO DOS RECURSOS	VALOR	
	FUNDEB (h)	FUNDEF
47 - SALDO FINANCEIRO EM 31 DE DEZEMBRO DE [EXERCÍCIO_ ANTERIOR]	0,00	0,00
48 - (+) INGRESSO DE RECURSOS ATÉ O BIMESTRE	0,00	0,00
49 - (-) PAGAMENTOS EFETUADOS ATÉ O BIMESTRE	0,00	0,00
50 - (+) RECEITA DE APLICAÇÃO FINANCEIRA DOS RECURSOS ATÉ O BIMESTRE	0,00	0,00
51 - (=) SALDO FINANCEIRO NO EXERCÍCIO ATUAL	0,00	0,00
52 - SALDO ATUAL DAS CONTAS BANCÁRIAS DE VINCULAÇÃO AO FUNDEB 60% e 40% (((47 + 48) - 49) + 50)	0,00	0,00


JOÃO BOSCO PINTO SARAIVA
Prefeito Municipal Baturité


PUBLICONT ASSES E PLANEJ. CONTABIL S/C LTDA
Contador - CRC PJ - 480


GUERIN LUIZ LOPES BRAGA
Controlador


SILVIA BANDEIRA DE OLIVEIRA
Tesoureira


CELIO CAVALCANTE MARINHO
SEC. MUN DE ADM E FINANÇAS
CPF: 056.117.803-07
BATURITÉ - C.A.P.A.

Prefeitura Municipal de Baturité
 Relatório Resumido de Execução Orçamentária
Demonstrativo das Receitas de Operações de Crédito e Despesas de Capital
 Orçamento Fiscal e da Seguridade Social
 Período: Janeiro a Junho de 2013/Bimestre: Maio e Junho

RREO - Anexo IX (LRF, Art. 52, inciso I, alíneas "a" e "b" do inciso II e §1º)

RS 1,00

RECEITAS	PREVISÃO ATUALIZADA (a)	RECEITAS REALIZADAS Até o Bimestre (b)		SALDO NÃO REALIZADO (c) = (a - b)
RECEITAS DE OPERAÇÕES DE CRÉDITO (I)	0,00	0,00		0,00
DESPESAS	DOTAÇÃO ATUALIZADA (d)	DESPESAS EXECUTADAS Até o Bimestre		SALDO NÃO EXECUTADO (g) = (d - (e + f))
		LIQUIDADAS (e)	INSCRITAS EM RESTOS A PAGAR NÃO PROCESSADOS (f)	
DESPESAS DE CAPITAL	8.817.640,00	240.118,99	2.510.595,08	6.066.925,93
DESPESAS DE CAPITAL LÍQUIDA (II)	8.817.640,00	240.118,99	2.510.595,08	6.066.925,93
RESULTADO PARA APURAÇÃO DA REGRA DE OURO (III) = (I - II)	-8.817.640,00	-2.750.714,07		-6.066.925,93


 JOÃO BOSCO PINTO SARAIVA
 Prefeito Municipal Baturité


 PUBLICONT ASSES. E PLANEJ. CONTABIL S/C LTDA
 Contador - CRC/PJ - 480


 GUERINO LUIZ LOPES BRAGA
 Controlador


 SILVIA BANDEIRA DE OLIVEIRA
 Tesoureira


 FCO. CÉLIO CAVA CANTE MARINHO
 SEC. MUN. DE AGRI. E PISCICULTA
 CPF: 058.117.562-17
 BATURITÉ - CE

PREFEITURA MUNICIPAL DE BATURITÉ
 Relatório Resumido da Execução Orçamentária
 Demonstrativo da Projeção do Regime Próprio de Previdência dos Servidores
 Orçamentos da Seguridade Social
 Período: Janeiro a Junho de 2013/Bimestre: Maio e Junho

RREO - ANEXO X (LRF, art. 53, § 1º, inciso II)

RS 1,00

EXERCÍCIO	RECEITAS PREVIDENCIÁRIAS (a)	DESPESAS PREVIDENCIÁRIAS (a)	RESULTADO PREVIDENCIÁRIO (c) = (a - b)	SALDO FINANCEIRO DO EXERCÍCIO (d) = ("d" exercício anterior) + (c)
	0,00	0,00	0,00	0,00


 JOAO BOSCO PINTO SARAIVA
 Prefeito Municipal Baturite


 PUBLICONT ASSES. E PLANEJ. CONTABIL S/C LTDA
 Contador - CRC PJ - 480


 GUERIN LUIZ LOPES BRAGA
 Controlador


 SILVIA BANDEIRA DE OLIVEIRA
 Tesoureira


 CO. CELSO CAVALCANTE MACIEL
 SEC. MUN. DE ADM. E FINANÇAS
 CPF: 056.147.605-12
 BATURITÉ - RJ

Prefeitura Municipal de Baturité
Relatório Resumido de Execução Orçamentária
Demonstrativo das Receitas de Alienação de Ativos e Aplicação dos Recursos
Orçamento Fiscal e da Seguridade Social
Período: Janeiro a Junho de 2013/Bimestre: Maio e Junho

RREO - Anexo XI (LRF, Art. 52, inciso I, alíneas "a" e "b" do inciso II e §1º)

R\$ 1,00

RECEITAS	PREVISÃO ATUALIZADA (a)	RECEITAS REALIZADAS Até o Bimestre (b)		SALDO NÃO REALIZADO (c) = (a - b)
RECEITAS DE CAPITAL - ALIENAÇÃO DE ATIVOS (I)				
Alienação de Outros Bens Móveis	50.000,00	0,00		50.000,00
DESPESAS	DOTAÇÃO ATUALIZADA (d)	DESPESAS EXECUTADAS Até o Bimestre		SALDO NÃO EXECUTADO (g) = (d - (e + f))
		LIQUIDADAS (e)	INSCRITAS EM RESTOS A PAGAR NÃO PROCESSADOS (f)	
APLICAÇÃO DOS RECURSOS DA ALIENAÇÃO DE ATIVOS (II)				
DESPESA DE CAPITAL				
Investimentos	7.096.940,00	0,00	0,00	7.096.940,00
Inversões Financeiras	125.700,00	0,00	0,00	125.700,00
Amortização da Dívida	1.595.000,00	0,00	0,00	1.595.000,00
DESPESAS CORRENTES DOS REGIMES DE PREVIDÊNCIA				
Regime Geral da Previdência Social	0,00	0,00	0,00	0,00
Regime Próprio de Previdência dos Servidores	0,00	0,00	0,00	0,00
SALDO FINANCEIRO A APLICAR	2012 (h)	2013 (i) = (lb - (Ile + Iff))		SALDO ATUAL (j) = (Iih + Iii)
VALOR (III)	0,00	0,00		0,00


Fonte:


JOÃO BOSCO PINTO SARAIVA
Prefeito Municipal Baturité


PUBLICO CONTAS ASSES. E PLANEJ. CONTABIL S/C LTDA.
Contador - CRC/PJ - 480


GUERIN LUIZ LOPES BRAGA
Controlador


SILVIA BANDEIRA DE OLIVEIRA
Tesoureira


CELIO CAVALCANTE FARIAS
SEC. MUN. DE ADM. E FINANÇAS
CPF: 055.17.513-11
BATURITÉ - CE - 61.700-000

PREFEITURA MUNICIPAL DE BATURITÉ
Relatório Resumido da Execução Orçamentária
Demonstrativo da Receita e Despesa com Ações de Serviços Públicos de Saúde
Orçamentos Fiscal e da Seguridade Social
Período: Janeiro a Junho de 2013/Bimestre: Maio e Junho

RREO - ANEXO XII (ADCT, art. 77)

R\$, 1,00

RECEITAS	PREVISÃO INICIAL	PREVISÃO ATUALIZADA	RECEITAS REALIZADAS	
			Até o Bimestre	%
RECEITA DE IMPOSTOS LÍQUIDA E TRANSFERÊNCIAS CONSTITUCIONAIS E LEGAIS	24.098.000,00	24.098.000,00	12.465.000,99	51,72
Impostos	892.500,00	892.500,00	518.224,29	58,06
Multas, Juros de Mora e Outros Encargos dos Impostos	10.000,00	10.000,00	0,00	0,00
Dívida Ativa dos Impostos	135.000,00	135.000,00	85.514,13	63,34
Multas, Juros de Mora, Atualização Monetária e Outros Encargos da Dívida Ativa dos I	0,00	0,00	0,00	0,00
Receitas de Transferências Constitucionais e Legais	23.060.500,00	23.060.500,00	11.861.262,57	51,43
TRANSFERÊNCIA DE RECURSOS DO SISTEMA ÚNICO DE SAÚDE - SUS (II)	6.858.000,00	6.858.000,00	4.162.092,92	60,68
RECEITAS DE OPERAÇÕES DE CRÉDITO VINCULADAS À SAÚDE (III)	0,00	0,00	0,00	0,00
OUTRAS RECEITAS ORÇAMENTÁRIAS	0,00	0,00	0,00	0,00
(-) DEDUÇÃO PARA O FUNDEB	0,00	0,00	2.282.448,03	0,00
TOTAL	55.054.000,00	55.054.000,00	26.829.646,87	48,73

DESPEAS CORRENTES (Por Grupo de Natureza da Despesa)	DOTAÇÃO INICIAL	DOTAÇÃO ATUALIZADA	DESPEAS LIQUIDADAS	
			Até o Bimestre	%
DESPEAS CORRENTES	15.169.900,00	16.301.200,00	7.442.859,52	45,65
Pessoal e Encargos Sociais	8.717.300,00	7.179.300,00	3.531.619,99	49,19
Juros e Encargos da Dívida	0,00	0,00	0,00	0,00
Outras Despesas Correntes	6.452.600,00	9.121.900,00	3.911.239,53	42,87
DESPEAS DE CAPITAL	706.000,00	957.000,00	177.807,99	18,57
Investimentos	456.000,00	957.000,00	177.807,99	18,57
Inversões Financeiras	50.000,00	0,00	0,00	0,00
Amortização da Dívida	200.000,00	0,00	0,00	0,00
TOTAL (IV)	15.875.900,00	17.258.200,00	7.620.667,51	0,00

DESPEAS PRÓPRIAS COM AÇÕES E SERVIÇOS PÚBLICOS DE SAÚDE	DOTAÇÃO INICIAL	DOTAÇÃO ATUALIZADA	DESPEAS LIQUIDADAS	
			Até o Bimestre	%
DESPEAS COM SAÚDE (V) = (IV)	15.875.900,00	17.258.200,00	7.620.667,51	24,26%
(-) DESPEAS COM INATIVOS E PENSIONISTAS	0,00	0,00	0,00	0,00
(-) DESPEAS CUSTEADAS COM OUTROS RECURSOS DESTINADOS À SAÚDE	4.162.092,92	4.162.092,92	4.162.092,92	100,00
Recursos de Transferências do Sistema Único de Saúde	4.162.092,92	4.162.092,92	4.162.092,92	100,00
Recursos de Operações de Crédito	0,00	0,00	0,00	0,00
Outros Recursos	0,00	0,00	0,00	0,00
(-) RESTOS A PAGAR INSCRITOS NO EXERCÍCIO SEM DISPONIBILIDADE FINANCEII	0,00	0,00	0,00	0,00
TOTAL DAS DESPEAS PRÓPRIAS COM AÇÕES E SERVIÇOS PÚBLICOS DE SAÚDE	11.713.807,08	13.096.107,08	3.458.574,59	26,40

CONTROLE DE RESTOS A PAGAR VINCULADOS À SAÚDE INSCRITOS EM EXERCÍCIOS ANTERIORES	RESTOS A PAGAR INSCRITOS COM DISPONIBILIDADE FINANCEIRA DE RECURSOS PRÓPRIOS VINCULADOS	
	Inscritos em Exercícios Anteriores	Cancelado em 2013 (f)
RESTOS A PAGAR DE DESPEAS PRÓPRIAS COM AÇÕES E SERVIÇOS PÚBLICOS DE SAÚDE (VII)	0,00	0,00

PARTICIPAÇÃO DAS DESPEAS COM AÇÕES E SERVIÇOS PÚBLICOS DE SAÚDE NA RECEITA DE IMPOSTOS LÍQUIDA E TRANSFERÊNCIAS CONSTITUCIONAIS LEGAIS - LIMITE CONSTITUCIONAL < % > ((VI - VII f) / I)	24,26%
---	--------

DESPEAS COM SAÚDE (Por Subfunção)	DOTAÇÃO INICIAL	DOTAÇÃO ATUALIZADA	DESPEAS LIQUIDADAS	
			Até o Bimestre	%
Administração Geral	5.996.000,00	6.241.000,00	2.915.899,88	46,72
Atenção Básica	7.669.000,00	8.124.300,00	3.122.211,11	38,43
Assistência Hospitalar e Ambulatorial	1.702.600,00	2.252.600,00	1.345.676,43	59,74
Vigilância Sanitária	69.200,00	44.200,00	7.585,27	17,16
Vigilância Epidemiológica	439.100,00	596.100,00	229.092,82	38,43

PREFEITURA MUNICIPAL DE BATURITÉ
Relatório Resumido da Execução Orçamentária
Demonstrativo da Receita e Despesa com Ações de Serviços Públicos de Saúde
Orçamentos Fiscal e da Seguridade Social
Período: Janeiro a Junho de 2013/Bimestre: Maio e Junho

RREO - ANEXO XII (ADCT art 77)

RS 1,00


DESPESAS COM SAÚDE (Por Subfunção)	DOTAÇÃO INICIAL	DOTAÇÃO ATUALIZADA	DESPESAS LIQUIDADAS	
			Até o Bimestre	%
TOTAL	15.875.900,00	17.258.200,00	7.620.667,51	24,26%


 JOAO BOSCO PINTO SARAIVA
 Prefeito Municipal Baturite


 PUBLICONT ASSES. E PLANEJ. CONTABIL S/C LTDA
 Contador - CRC PJ - 480


 GUERIN LUIZ LOPES BRAGA
 Controlador


 SILVIA BANDEIRA DE OLIVEIRA
 Tesoureira


 CELSO CAVALCANTE MARINHO
 SEC. MUN DE ADM. E FINANÇAS
 CPF: 088.117.590-97
 BATURITE - CEARA

PREFEITURA MUNICIPAL DE BATURITÉ
Relatório Resumido da Execução Orçamentária
Demonstrativo das Parcerias Público-Privadas
Orçamentos Fiscal e da Seguridade Social

Período: Janeiro a Junho de 2013/Bimestre: Maio e Junho

R\$ 1,00

RREO - ANEXO XIII (Lei nº 11.079, de 30.12.2004, arts. 22, 25 e 28)

ESPECIFICAÇÃO	SALDO TOTAL EM 31 DE DEZEMBRO DO EXERCÍCIO ANTERIOR (a)	REGISTROS EFETUADOS EM 2013		SALDO TOTAL
		No Bimestre	Até o Bimestre (b)	
TOTAL DE ATIVOS	0,00	0,00	0,00	0,00
Direitos Futuros	0,00	0,00	0,00	0,00
Ativos Contabilizados na SPE	0,00	0,00	0,00	0,00
Contrapartida parameter Provisões de PPP	0,00	0,00	0,00	0,00
TOTAL DE PASSIVOS (I)	0,00	0,00	0,00	0,00
Obrigações Não Relacionadas a Serviços	0,00	0,00	0,00	0,00
Contrapartida para Ativos da SPE	0,00	0,00	0,00	0,00
Provisões de PPP	0,00	0,00	0,00	0,00
GARANTIAS DE PPP (II)	0,00	0,00	0,00	0,00
SALDO LÍQUIDO DE PASSIVOS DE PPP (III) = (I - II)	0,00	0,00	0,00	0,00
PASSIVOS CONTINGENTES	0,00	0,00	0,00	0,00
Contraprestações Futuras	0,00	0,00	0,00	0,00
Riscos Não Provisionados	0,00	0,00	0,00	0,00
Outros Passivos Contingentes	0,00	0,00	0,00	0,00
ATIVOS CONTINGENTES	0,00	0,00	0,00	0,00
Serviços Futuros	0,00	0,00	0,00	0,00
Outros Ativos Contingentes	0,00	0,00	0,00	0,00

DESPESAS DE PPP	EXERCÍCIO ANTERIOR	EXERCÍCIO CORRENTE (EC)	<EC+1>	<EC+2>	<EC+3>	<EC+4>	<EC+5>	<EC+6>	<EC+7>	<EC+8>	<EC+9>
Do Ente Federado	0,00	0,00	0,00	0,00	0,00	0,00	0,00	0,00	0,00	0,00	0,00
Das Estatais Não-Dependentes	0,00	0,00	0,00	0,00	0,00	0,00	0,00	0,00	0,00	0,00	0,00
TOTAL DAS DESPESAS	0,00	0,00	0,00	0,00	0,00	0,00	0,00	0,00	0,00	0,00	0,00
RECEITA CORRENTE LÍQUIDA (RCL)	0,00	0,00	0,00	0,00	0,00	0,00	0,00	0,00	0,00	0,00	0,00
TOTAL DAS DESPESAS / RCL (%)	0,00	0,00	0,00	0,00	0,00	0,00	0,00	0,00	0,00	0,00	0,00

Nota:


JOAO BOSCO PINTO SARAIVA
Prefeito Municipal Baturite


PUBLICONT ASSES E PLANEJ CONTABIL S/C LTDA
Contador - CRC PJ - 480


GUERIN LUIZ LOPES BRAGA
Controlador


SILVIA BANDEIRA DE OLIVEIRA
Tesoureira


CELSO CAVALCANTE MAR
SEC. MUN DE ADM E FINANÇ
CPF-058.117.801/07
BATURITE - BA

Prefeitura Municipal de Baturité
 Relatório Resumido de Execução Orçamentária
 Demonstrativo Simplificado do Relatório Resumido da Execução Orçamentária
 Orçamento Fiscal e da Seguridade Social
 Período: Janeiro a Junho de 2013/Bimestre: Maio e Junho

RREO - Anexo XIV (LRF, Art. 52, inciso I, alíneas "a" e "b" do inciso II e §1º)

RS 1,00

BALANÇO ORÇAMENTÁRIO	No Bimestre		Até o Bimestre	
RECEITAS				
PREVISÃO INICIAL	54.000.000,00		54.000.000,00	
PREVISÃO ATUALIZADA	54.000.000,00		54.000.000,00	
RECEITAS REALIZADAS	8.050.288,23		23.711.534,73	
DÉFICIT ORÇAMENTÁRIO	0,00		0,00	
SALDOS DE EXERCÍCIOS ANTERIORES	0,00		0,00	
DESPESAS				
DOTAÇÃO INICIAL	54.000.000,00		54.000.000,00	
CRÉDITOS ADICIONAIS	0,00		0,00	
DOTAÇÃO ATUALIZADA	54.000.000,00		54.000.000,00	
DESPESA EMPENHADA	3.539.986,08		51.282.111,20	
DESPESA LIQUIDADADA	10.149.172,86		25.182.870,44	
SUPERÁVIT ORÇAMENTÁRIO	2.054.587,13		2.054.587,13	
DESPESA POR FUNÇÃO/SUBFUNÇÃO				
		No Bimestre		Até o Bimestre
DESPESAS EMPENHADAS		3.539.986,08		51.282.111,20
DESPESAS LIQUIDADADAS		10.149.172,86		23.128.283,31
RECEITA CORRENTE LÍQUIDA - RCL			Até o Bimestre	
RECEITA CORRENTE LÍQUIDA			49.531.646,62	
RECEITAS E DESPESAS DOS REGIMES DE PREVIDÊNCIA				
		No Bimestre		Até o Bimestre
Regime Geral de Previdência Social				
RECEITAS PREVIDENCIÁRIAS REALIZADAS GERAL		0,00		0,00
DESPESAS PREVIDENCIÁRIAS LIQUIDADAS GERAL		0,00		0,00
RESULTADO PREVIDENCIÁRIO GERAL		0,00		0,00
Regime Próprio de Previdência dos Servidores				
RECEITAS PREVIDENCIÁRIAS REALIZADAS RPPS		0,00		0,00
DESPESAS PREVIDENCIÁRIAS LIQUIDADAS RPPS		0,00		0,00
RESULTADO PREVIDENCIÁRIO RPPS		0,00		0,00
RESULTADOS NOMINAL E PRIMÁRIO		Meta Fixada no AMF da LDO (a)	Resultado Apurado Até o Bimestre (b)	% em Relação à Meta (b/a)
RESULTADO NOMINAL		-590.000,00	- 2.145.806,94	0,00
RESULTADO PRIMÁRIO		1.310.000,00	1.956.486,19	1,49
RESTOS A PAGAR POR PODER E MINISTÉRIO PÚBLICO				
		Inscrição	Cancelamento Até o Bimestre	Pagamento Até o Bimestre
RESTOS A PAGAR PROCESSADOS				
Poder Executivo		2.132.138,68	0,00	1.396.663,36
Poder Legislativo		0,00	0,00	0,00
RESTOS A PAGAR NÃO PROCESSADOS				
Poder Executivo		1.085.008,42	0,00	137.175,65
Poder Legislativo		0,00	0,00	0,00
TOTAL		3.217.147,10	0,00	1.533.839,31
DESPESAS COM AÇÕES TÍPICAS DE MDE		Valor Apurado Até o Bimestre	Limites Constitucionais Anuais	
			% Mínimo a Aplicar no Exercício	% Aplicado Até o Bimestre
Mínimo Anual de <18% / 25%> das Receitas de Impostos em		3.814.330,97	25,00	32,16%
Mínimo Anual de 60% do FUNDEB na Remuneração do		5.066.256,42	60,00	71,94%






Prefeitura Municipal de Baturité
 Relatório Resumido de Execução Orçamentária
Demonstrativo Simplificado do Relatório Resumido da Execução Orçamentária
 Orçamento Fiscal e da Seguridade Social
 Período: Janeiro a Junho de 2013/Bimestre: Maio e Junho

RREO - Anexo XIV (LRF, Art. 52, inciso I, alíneas "a" e "b" do inciso II e §1º) R\$ 1,00

RECEITAS DE OPERAÇÕES DE CRÉDITO E DESPESAS DE CAPITAL	Valor Apurado Até o Bimestre		Saldo Não Realizado
Receitas de Operações de Crédito	0,00		0,00
Despesa de Capital Líquida	240.118,99		6.066.925,93
RECEITA DE ALIENAÇÃO DE ATIVOS E APLICAÇÃO DOS RECURSOS	Valor Apurado Até o Bimestre		Saldo a Realizar
Receita de Capital Resultante da Alienação de Ativos	0,00		50.000,00
Aplicação dos Recursos da Alienação de Ativos	0,00		0,00
DESPESAS COM AÇÕES E SERVIÇOS PÚBLICOS DE SAÚDE	Valor Apurado Até o Bimestre	Limite Constitucional Anual	
		% Mínimo a Aplicar no Exercício	% Aplicado Até o Bimestre
Despesas Próprias com Ações e Serviços Públicos de Saúde	2.878.481,17	15,00	24,26%


 JOÃO BOSCO PINTO SARAIVA
 Prefeito Municipal Baturité


 PUBLICONT ASSES. E PLANEJ. CONTABIL S/C LTDA
 Contador - CRC/PJ - 480


 GUERIN LUIZ LOPES BRAGA
 Controlador


 SILVIA BANDEIRA DE OLIVEIRA
 Tesoureira


 CO. CELSO CAVALCANTE MORAIS
 SEC. MUN. DE ADM. E FINANÇ.
 CPF: 056.117.503-07
 BATURITÉ - CE 623