



# PREFEITURA MUNICIPAL DE BATURITÉ

Gabinete do Prefeito



Ofício Nº *166* /2013

Baturité, 05 de junho de 2013.

DA: Prefeita Municipal de Baturité  
PARA: Presidente do TCM/Ce

Ref.: Relatórios da LRF

Senhor Presidente,

Em cumprimento ao que estabelece a Instrução Normativa Nº 02/2008 do TCM, estamos enviando à esse Tribunal de Contas dos Municípios, o Relatório Resumido da Execução Orçamentária - RREO, conforme período correspondente: **2º (PRIMEIRO) BIMESTRE DE 2013, MESES DE MARÇO E ABRIL DE 2013**, em arquivos digital JPG.

**1 – RREO – Relatório Resumido da Execução Orçamentária**

**Período correspondente: 2º bimestre de 2013**

**MESES DE MARÇO E ABRIL DE 2013.**

**anexos que acompanham o RREO:**

- Balanço Orçamentário;
- Demonstrativo das Receitas;
- Demonstrativo das Despesas;
- Despesas por função e programa;
- Apuração da receita corrente líquida (inciso IV, art. 2º);
- Demonstrativo das Receitas e Despesas Previdenciárias;
- Resultado primário;
- Resultado Nominal;
- Demonstrativo de Restos a Pagar;
- Demonst. das Receitas e Despesas com Manut. e Desenv. do Ensino;
- Demonst. das Receitas de Operação de Crédito e Despesas de Capital;
- Demonstrativo da Projeção Atuarial do Regime Próprio de Previdência dos Servidores;
- Demonstrativo da Receita de Alienação de Ativos e Aplicação de Recursos;
- Demonst. Das Receitas de Impostos e Desp. Próprias com Saúde;
- Demonstrativo das Parcerias Público e Privadas;
- Demonst. Simplificado do R.R.E.O.

Sendo o que se apresenta para o momento, aproveitamos a oportunidade para reafirmar a V. Exa. protestos de apreço e consideração.

Atenciosamente,

  
João Bosco Pinto Saraiva  
Prefeito do Município de Baturité



# PREFEITURA MUNICIPAL DE BATURITÉ

Gabinete do Prefeito



## EDITAL DE PUBLICAÇÃO

O Prefeito Municipal de Baturite , no uso das atribuições que lhe são conferidas pela Lei Orgânica Municipal, e de conformidade com a determinação contida na Lei Complementar nº 101, de 4 de maio de 2000 (Lei de Responsabilidade Fiscal), **AUTORIZA** a publicação mediante afixação na Secretaria da Prefeitura e da Câmara Municipal, na mídia eletrônica, especialmente no seguinte endereço na INTERNET: [www.ssinformatica.net](http://www.ssinformatica.net), [www.publicont.com.br](http://www.publicont.com.br) e em demais locais de amplo acesso público, para divulgação nesta data dos seguintes relatórios e demonstrativos: **R.R.E.O.** – Relatório Resumido da Execução Orçamentária (arts. 52 e 53 da Lei Complementar nº 101/2000) referente ao **2º bimestre de 2013, MESES DE MARÇO E ABRIL /2013.**

Baturite, 29 de MAIO de 2013

  
João Bosco Pinto Saraiva  
Prefeito do Município de Baturite



# PREFEITURA MUNICIPAL DE BATURITÉ

Gabinete do Prefeito



ANEXO IV – DECLARAÇÃO DE ATENDIMENTO AOS LIMITES DEFINIDOS NA LRF

## DECLARAÇÃO

Em cumprimento ao art. 7º da Instrução Normativa do TCM nº 03/2000, **DECLARO**, para fins de prova junto a esse Órgão de Controle Externo, que o Município de Baturité, publicou mediante afixação no flanelógrafo da Prefeitura e da Câmara Municipal, na mídia eletrônica, especialmente no seguinte endereço na INTERNET: [www.ssinformatica.net](http://www.ssinformatica.net), [www.publicont.com.br](http://www.publicont.com.br) a partir do dia 29 de MAIO de 2013 o **R.R.E.O – Relatório Resumido da Execução Orçamentária** (art. 52 e 53 da Lei Complementar nº 101/2000) referente ao 2º bimestre de 2013, dos meses de MARÇO e ABRIL de 2013, conforme EDITAL DE PUBLICAÇÃO anexo.

Baturité, 29 de MAIO de 2013

  
João Bosco Pinto Saraiva  
Prefeito do Município de Baturité



# PREFEITURA MUNICIPAL DE BATURITÉ

*Gabinete do Prefeito*



ANEXO V – DECLARAÇÃO DE ATENDIMENTO DO RELATÓRIO DA EXECUÇÃO ORÇAMENTARIA

## DECLARAÇÃO

Declaro, sob as penas da Lei, que o **Relatório Resumido da Execução Orçamentária - R.R.E.O**, do município de Baturité – Ce., relativo ao **2º bimestre de 2013, dos meses de MARÇO e ABRIL de 2013**, foi publicado com afixação no flanelografo da Prefeitura e Câmara Municipal, na mídia eletrônica, especialmente no seguinte endereço na INTERNET: [www.ssinformatica.net](http://www.ssinformatica.net), [www.publicont.com.br](http://www.publicont.com.br) a partir do dia 29 de maio de 2013, contendo os elementos dispostos no art. 52 da Lei Complementar nº 101/00, de 04/05/2000.

Baturité, 29 de MAIO de 2013

  
João Bosco Pinto Saraiva  
Prefeito do Município de Baturité

Prefeitura Municipal de Baturité  
Relatório Resumido de Execução Orçamentária  
Balanco Orçamentário

Orçamento Fiscal e da Seguridade Social  
Período: Janeiro a Abril de 2013/Bimestre: Março e Abril

RECEITAS - Anexo I (LRF, Art. 52, inciso I, alíneas "a" e "b" do inciso II e §1º)	Previsão Inicial	Previsão Atualizada (a)	Receitas Realizadas			Saldo a Realizar (a-c)	
			No Bimestre (b)	% (b/a)	Até o Bimestre (c)		% (c/a)
Receitas (Exceto Intra-Orçamentárias) (I)			Até o Bimestre	%	Até o Bimestre	%	Saldo a Liquidar (f-g)
Receitas Correntes			No Bimestre	(b/a)	Até o Bimestre	(c/a)	
Receita Tributária							
Impostos							
Taxas							
Receitas de Contribuições							
Contribuição para o Custeio do Serviço de Receita Patrimonial							
Receitas Imobiliárias							
Receitas de Valores Mobiliários							
Outras Receitas Patrimoniais							
Receita de Serviços							
Transferências Correntes							
Transferências Intergovernamentais							
Transferências de Convênios							
Outras Receitas Correntes							
Multas e Juros de Mora							
Indenizações e Restituições							
Receita da Dívida Ativa							
Receitas de Capital							
Alienação de Bens							
Alienação de Bens Móveis							
Transferências de Capital							
Transferências de Convênios							
Receitas Correntes Intra-Orçamentárias (II)							
Subtotal das Receitas (III) = (I + II)							
Operações de Crédito							
Refinanciamento (IV)							
Déficit (VI)							
Total (VII) = (V + VI)							
Saldos de Exercícios Anteriores (Utilizado para Créditos Adicionais)							
Despesas							
Despesas (Exceto Intra-Orçamentárias) (VIII)							
DESPESAS CORRENTES							
46.194.900,00	46.194.900,00	7.710.138,28	16,69	15.525.229,79	33,61	30.669.670,21	
964.500,00	964.500,00	224.826,07	23,31	378.477,47	39,24	586.022,53	
892.500,00	892.500,00	171.587,11	19,23	280.978,67	31,48	611.521,33	
72.000,00	72.000,00	53.238,96	73,94	97.498,80	135,41	-25.498,80	
40.000,00	40.000,00	167.417,43	418,54	167.417,43	418,54	-127.417,43	
40.000,00	40.000,00	167.417,43	418,54	167.417,43	418,54	-127.417,43	
225.000,00	225.000,00	42.414,76	18,85	78.789,51	35,02	146.210,49	
40.000,00	40.000,00	13.608,84	34,02	28.632,45	71,58	11.367,55	
140.000,00	140.000,00	28.805,92	20,58	49.875,05	35,63	90.124,95	
45.000,00	45.000,00	0,00	0,00	282,01	0,63	44.717,99	
50.000,00	50.000,00	20.203,87	40,41	28.475,28	56,95	21.524,72	
48.692.000,00	48.692.000,00	7.225.995,34	14,84	14.805.249,09	30,41	33.886.750,91	
45.616.000,00	45.616.000,00	7.225.995,34	15,84	14.805.249,09	32,46	30.810.750,91	
3.076.000,00	3.076.000,00	0,00	0,00	0,00	0,00	3.076.000,00	
300.000,00	300.000,00	29.280,81	9,76	66.821,01	22,27	233.178,99	
10.000,00	10.000,00	0,00	0,00	0,00	0,00	10.000,00	
55.000,00	55.000,00	2.096,46	3,81	4.038,26	7,34	50.961,74	
135.000,00	135.000,00	26.484,79	19,62	51.325,75	38,02	83.674,25	
7.805.100,00	7.805.100,00	77.158,10	0,99	135.558,10	1,74	7.669.541,90	
50.000,00	50.000,00	0,00	0,00	0,00	0,00	50.000,00	
50.000,00	50.000,00	0,00	0,00	0,00	0,00	50.000,00	
7.755.100,00	7.755.100,00	77.158,10	0,99	135.558,10	1,75	7.619.541,90	
7.755.100,00	7.755.100,00	77.158,10	0,99	135.558,10	1,75	7.619.541,90	
0,00	0,00	0,00	0,00	0,00	0,00	0,00	
54.000.000,00	54.000.000,00	7.787.296,38	14,42	15.660.787,89	29,00	38.339.212,11	
-	-	-	-	-	-	-	
54.000.000,00	54.000.000,00	7.787.296,38	14,42	15.660.787,89	29,00	38.339.212,11	
-	-	-	-	-	-	-	
47.313.500,00	47.313.500,00	50.986.500,00	107,76	47.215.239,38	99,81	38.254.044,87	

Prefeitura Municipal de Baturité  
Relatório Resumido de Execução Orçamentária  
**Balanco Orçamentário**

Orçamento Fiscal e da Seguridade Social

Período: Janeiro a Abril de 2013/Bimestre: Março e Abril

	R\$ 1,00										
RRFO - Anexo I (LRF - Art. 52, inciso I, alíneas "a" e "b" do inciso II e §1º)	28.613.000,00	500.541,54	23.547.085,93	4.389.913,16	7.835.082,87	32,34	16.389.917,13				
PESSOAL E ENCARGOS SOCIAIS	5.000,00	0,00	0,00	0,00	0,00	0,00	5.000,00				
JUROS E ENCARGOS DA DÍVIDA	18.695.500,00	16.548.057,90	23.668.153,45	3.140.088,66	4.897.372,26	18,30	21.859.127,74				
OUTRAS DESPESAS CORRENTES	6.606.500,00	1.179.130,80	2.143.675,09	-73.657,51	799.063,59	26,52	2.214.436,41				
DESPESAS DE CAPITAL	4.790.800,00	1.118.992,89	1.133.537,18	315.645,74	330.190,03	17,83	1.521.609,97				
INVESTIMENTOS	155.700,00	60.137,91	60.137,91	60.137,91	60.137,91	62,19	36.562,09				
INVERSÕES FINANCEIRAS	1.660.000,00	0,00	950.000,00	-449.441,16	408.735,65	38,38	656.264,35				
AMORTIZAÇÃO DA DÍVIDA											
Despesas Intra-Orçamentárias (IX)											
Subtotal das Despesas (X) = (VIII + IX)	54.000.000,00	18.227.730,24	49.358.914,47	7.456.344,31	13.531.518,72	-----	40.468.481,28				
Amortização da Div. / Refinanciamento (XI)											
Subtotal c/ Refinanciamento (XII) = (X + XI)	54.000.000,00	18.227.730,24	49.358.914,47	7.456.344,31	13.531.518,72	-----	40.468.481,28				
Superávit (XIII)	-	-	-	-	2.984.305,45	-	-				
Total (XIV) = (XII + XIII)	54.000.000,00	18.227.730,24	49.358.914,47	7.456.344,31	16.515.824,17	-	-				

  
JOAO GOSCO PINTO-SARAIVA  
Prefeito Municipal Baturite

  
PUBLICONT ASSES E PLANET CONTABIL S/C LTDA  
Contador - CRC/PJ - 480

  
GUERIN LUIZ LOPES BRAGA  
Controlador

  
SILVIA BANDEIRA DE OLIVEIRA  
Tesorreira

Prefeitura Municipal de Baturité  
Relatório Resumido de Execução Orçamentária  
**Demonstrativo da Execução das Despesas por Função/Subfunção**  
Orçamento Fiscal e da Seguridade Social  
Período: Janeiro a Abril de 2013/Bimestre: Março e Abril

Função/Subfunção	Dotação Inicial	Dotação Atualizada (a)	Despesas Empenhadas		Despesas Liquidadas		% (b/a)	Saldo a Liquidar (a-b)
			No Bimestre	Até o Bimestre	No Bimestre	Até o Bimestre (b)		
Despesas (Exceto Intra-Orçamentárias) (i)								
Legislativa	1.944.005,00	1.944.005,00	1.616.654,35	1.616.654,35	552.348,27	552.348,27	28,41	1.391.656,73
Ação Legislativa	1.944.005,00	1.944.005,00	1.616.654,35	1.616.654,35	552.348,27	552.348,27	28,41	1.391.656,73
Administração	8.954.700,00	7.408.700,00	2.751.480,82	6.986.758,06	434.219,40	1.830.378,11	24,71	5.578.321,89
Administração Geral	8.936.200,00	7.386.200,00	2.751.480,82	6.978.118,22	430.979,56	1.827.138,27	24,74	5.559.061,73
Controle Interno	18.500,00	22.500,00	0,00	8.639,84	3.239,84	3.239,84	14,40	19.260,16
Assistência Social	3.231.704,00	3.195.704,00	935.477,05	2.321.995,33	267.563,36	465.125,21	14,55	2.730.578,79
Administração Geral	70.000,00	20.000,00	0,00	0,00	0,00	0,00	0,00	20.000,00
Assistência ao Idoso	135.000,00	35.000,00	0,00	0,00	0,00	0,00	0,00	35.000,00
Assistência ao Portador de Deficiência	258.000,00	58.000,00	0,00	0,00	0,00	0,00	0,00	58.000,00
Assistência à Criança e ao Adolescente	279.300,00	249.300,00	0,00	76.287,96	12.330,00	22.860,02	0,17	226.439,98
Assistência Comunitária	2.489.404,00	2.833.404,00	935.477,05	2.245.727,37	255.233,36	442.265,19	15,61	2.391.138,81
Saúde	15.875.900,00	16.916.900,00	4.039.974,22	15.342.756,34	2.701.642,11	4.548.304,24	26,89	12.368.595,76
Administração Geral	5.996.000,00	6.716.000,00	1.612.249,63	6.016.702,98	875.007,25	1.585.314,10	23,61	5.130.685,90
Atenção Básica	7.669.000,00	7.615.000,00	1.347.524,59	6.883.023,26	1.102.397,84	1.918.038,07	25,19	5.696.961,93
Assistência Hospitalar e Ambulatorial	1.702.600,00	2.102.600,00	1.080.000,00	2.086.027,14	643.264,93	893.689,68	42,50	1.208.910,32
Vigilância Sanitária	69.200,00	59.200,00	0,00	10.386,20	2.386,20	2.386,20	4,03	56.813,80
Vigilância Epidemiológica	439.100,00	424.100,00	200,00	346.616,76	78.585,89	148.876,19	35,10	275.223,81
Educação	17.430.720,00	19.895.720,00	6.520.789,83	19.115.572,49	3.015.391,34	5.292.498,92	26,60	14.603.221,08
Administração Geral	150.000,00	20.000,00	0,00	0,00	0,00	0,00	0,00	20.000,00
Ensino Fundamental	12.779.220,00	14.812.220,00	4.279.201,05	14.459.413,91	2.133.693,31	3.866.798,73	26,11	10.945.421,27
Ensino Médio	20.000,00	20.000,00	0,00	0,00	0,00	0,00	0,00	20.000,00
Educação Infantil	1.514.000,00	2.256.000,00	884.405,22	2.192.477,40	424.559,15	660.919,29	29,30	1.595.080,71
Educação de Jovens e Adultos	35.000,00	35.000,00	0,00	0,00	0,00	0,00	0,00	35.000,00
Educação Básica	2.932.500,00	2.752.500,00	1.357.183,56	2.463.681,18	457.138,88	764.780,90	27,78	1.987.719,10
Cultura	1.050.000,00	599.000,00	57.570,00	519.330,64	129.712,24	222.750,88	37,19	376.249,12
Difusão Cultural	1.050.000,00	599.000,00	57.570,00	519.330,64	129.712,24	222.750,88	37,19	376.249,12
Urbanismo	1.511.000,00	2.201.000,00	1.766.250,49	2.104.616,49	178.183,20	335.366,40	15,24	1.865.633,60
Infra-Estrutura Urbana	570.000,00	50.000,00	0,00	0,00	0,00	0,00	0,00	50.000,00
Serviços Urbanos	941.000,00	2.151.000,00	1.766.250,49	2.104.616,49	178.183,20	335.366,40	15,59	1.815.633,60
Saneamento	360.000,00	0,00	0,00	0,00	0,00	0,00	0,00	360.000,00
Saneamento Básico Urbano	240.000,00	0,00	0,00	0,00	0,00	0,00	0,00	240.000,00
Recursos Hídricos	120.000,00	0,00	0,00	0,00	0,00	0,00	0,00	120.000,00
Gestão Ambiental	211.000,00	21.000,00	0,00	0,00	0,00	0,00	0,00	21.000,00
Preservação e Conservação Ambiental	31.000,00	21.000,00	0,00	0,00	0,00	0,00	0,00	21.000,00
Recursos Hídricos	180.000,00	0,00	0,00	0,00	0,00	0,00	0,00	180.000,00
Agricultura	1.887.571,00	1.414.571,00	533.062,83	1.155.857,12	137.958,19	210.008,72	14,85	1.204.562,28
Administração Geral	50.000,00	0,00	0,00	0,00	0,00	0,00	0,00	50.000,00


RREO - Anexo II (LRF - Art. 52, inciso II, alínea "c")

Prefeitura Municipal de Baturité  
 Relatório Resumido de Execução Orçamentária  
**Demonstrativo da Execução das Despesas por Função/Subfunção**  
 Orçamento Fiscal e da Seguridade Social

Período: Janeiro a Abril de 2013/Bimestre: Março e Abril

REO - Anexo II (LRF - Art. 52, inciso II, alínea "c")	1.765.071,00	1.372.071,00	533.062,83	1.155.857,12	137.958,19	210.008,72	1,55	15,31	R\$ 1,00
Extensão Rural	72.500,00	42.500,00	0,00	0,00	0,00	0,00	0,00	0,00	1.162.062,28
Não Informada	498.500,00	73.500,00	0,00	30.200,00	9.874,56	19.192,12	0,14	26,11	42.500,00
Comércio e Serviços	418.500,00	73.500,00	0,00	30.200,00	9.874,56	19.192,12	0,14	26,11	54.307,88
Promoção Comercial	80.000,00	0,00	0,00	0,00	0,00	0,00	0,00	0,00	54.307,88
Comercialização	150.000,00	0,00	0,00	0,00	0,00	0,00	0,00	0,00	0,00
Energia	100.000,00	0,00	0,00	0,00	0,00	0,00	0,00	0,00	0,00
Comercialização	50.000,00	0,00	0,00	0,00	0,00	0,00	0,00	0,00	0,00
Energia Elétrica	640.900,00	255.900,00	0,00	152.708,00	20.697,07	46.308,67	0,34	18,10	209.591,33
Transporte	160.000,00	30.000,00	0,00	0,00	0,00	0,00	0,00	0,00	30.000,00
Infra-Estrutura Urbana	480.900,00	225.900,00	0,00	152.708,00	20.697,07	46.308,67	0,34	20,50	179.591,33
Transporte Rodoviário	174.000,00	74.000,00	6.470,65	12.465,65	8.754,57	9.237,18	0,07	12,48	64.762,82
Desporto e Lazer	174.000,00	74.000,00	6.470,65	12.465,65	8.754,57	9.237,18	0,07	12,48	64.762,82
Desporto Comunitário	80.000,00	0,00	0,00	0,00	0,00	0,00	0,00	0,00	0,00
Reserva de Contingência	80.000,00	0,00	0,00	0,00	0,00	0,00	0,00	0,00	0,00
Reserva de Contingência	80.000,00	0,00	0,00	0,00	0,00	0,00	0,00	0,00	0,00
Despesas Intra-Orçamentária (II)	54.000.000,00	54.000.000,00	18.227.730,24	49.358.914,47	7.456.344,31	13.531.518,72	-----	-----	40.468.481,28
Total (III) = (I + II)									

  
 JOAO BOSCO PINTO SARAIVA  
 Prefeito Municipal Baturité

  
 GUÉBARI LUIZ LOPES BRAGA  
 Controlador

  
 PUBLICONT ASSES. E PLANEJ. CONTABIL S/C LTDA  
 Contador CRC RJ - 480

  
 SILVIA BANDEIRA DE OLIVEIRA  
 Tesoureira



**Prefeitura Municipal de Baturité**  
**Relatório Resumido de Execução Orçamentária**  
**Demonstrativo da Receita Corrente Líquida**  
**Orçamento Fiscal e da Seguridade Social**  
**Período: Janeiro a Abril de 2013(Bimestre: Março e Abril)**


Especificação	Evolução da Receita Realizada nos Últimos 12 Meses												Total (Últimos 12 Meses)	Previsão Atualizada do Exercício
	Maio/2012	Junho/2012	Julho/2012	Agosto/2012	Setembro/2012	Outubro/2012	Novembro/2012	Dezembro/2012	Janeiro/2013	Fevereiro/2013	Março/2013	Abril/2013		
cc (I)	5.093.272,78	3.195.295,96	4.047.947,60	3.389.434,01	3.001.981,62	3.302.275,74	3.797.024,31	7.982.136,38	3.705.471,57	4.964.656,22	3.436.792,76	4.889.644,95	50.805.779,35	50.271.500,00
Receita Tributária	141.823,12	73.162,55	186.711,09	113.598,14	93.405,41	78.004,61	164.020,80	140.449,69	92.249,45	61.401,95	127.280,60	97.545,47	1.369.652,88	964.500,00
Imposto sobre a Propriedade Predial	43.079,35	10.311,68	6.244,92	6.595,69	3.670,34	6.539,59	3.389,23	2.987,75	0,00	0,00	0,00	1.555,90	84.374,45	67.000,00
IRRF SOBRE TRABALHO	0,00	91,07	111,59	6.625,14	98,13	7,06	15,43	96,54	0,00	0,00	0,00	0,00	7.044,96	5.000,00
Imposto de Renda Ret	12.306,19	6.381,18	123.906,95	46.254,22	31.562,77	3.635,70	107.113,84	106.350,55	11.826,78	31,11	86.939,20	338,60	536.647,10	325.000,00
Imposto sobre Transm	6.452,71	7.214,56	4.098,50	12.689,83	8.601,78	7.311,42	5.009,81	1.720,00	0,00	800,00	3.920,03	11.589,31	69.407,95	50.000,00
Outras Taxas pelo Ex	9.942,21	13.021,84	5.533,68	3.583,66	10.262,14	6.845,39	3.212,35	3.273,84	22.859,50	10.337,62	7.249,70	26.911,34	123.033,27	62.000,00
Outras Taxas pela Pr	4.837,61	0,00	2.997,23	112,55	1.247,84	7.229,57	6.712,44	4.591,17	2.469,48	8.593,24	2.677,00	16.400,92	57.869,05	10.000,00
Receitas de Contribuições	0,00	0,00	0,00	0,00	0,00	0,00	0,00	0,00	0,00	0,00	0,00	167.417,43	167.417,43	40.000,00
Receita Patrimonial	33.914,36	21.341,19	39.778,68	25.400,83	16.708,04	18.234,25	12.548,59	5.983,15	13.160,20	23.214,55	20.023,56	22.391,20	252.698,60	225.000,00
Outras Receitas Imob	4.536,32	4.215,69	4.550,00	8.482,20	5.145,79	8.395,46	5.823,04	156,60	6.930,57	8.093,04	6.290,66	7.318,18	69.917,55	40.000,00
Remuneração de Depos	17.560,66	10.763,48	12.340,63	11.056,48	8.801,12	9.745,58	6.623,55	5.826,55	5.388,61	11.490,16	8.866,73	12.981,44	121.444,99	125.000,00
Remuneração de Dep B	553,66	142,62	6.156,76	299,64	218,68	93,21	102,00	0,00	559,01	3.631,35	4.896,17	2.091,58	18.714,68	15.000,00
Outras Receitas Patrimoniais	11.263,72	6.219,40	16.731,29	5.582,51	2.542,45	0,00	0,00	0,00	282,01	0,00	0,00	0,00	42.621,38	45.000,00
Receita Agropecuária	0,00	0,00	0,00	0,00	0,00	0,00	0,00	0,00	0,00	0,00	0,00	0,00	0,00	0,00
Receita Industrial	0,00	0,00	0,00	0,00	0,00	0,00	0,00	0,00	0,00	0,00	0,00	0,00	0,00	0,00
Receita de Serviços	1.086,39	569,00	3.864,00	2.262,26	1.024,56	2.599,76	2.695,89	1.656,43	2.797,46	5.473,95	3.840,50	16.363,37	44.233,57	50.000,00
Outros Serviços	1.086,39	569,00	3.864,00	2.262,26	1.024,56	2.599,76	2.695,89	1.656,43	2.797,46	5.473,95	3.840,50	16.363,37	44.233,57	50.000,00
Transferências Correntes	4.680.213,66	3.072.771,30	3.738.823,70	3.225.309,86	2.947.815,60	3.185.911,96	3.587.348,82	4.743.431,38	3.572.200,23	4.862.089,80	3.274.250,47	4.568.044,30	45.458.211,10	48.692.000,00
Cota-Parte do Fundo	1.600.726,74	1.365.978,46	1.020.067,05	1.125.622,59	984.903,22	1.045.519,23	1.413.190,96	2.297.306,53	1.473.490,47	1.982.423,84	1.141.728,91	1.225.049,38	16.676.007,38	18.000.000,00
Cota-Parte do Impost	0,00	226,75	309,88	30,55	624,07	1.484,74	72,48	95,93	312,03	5,59	63,05	213,92	3.438,99	4.000,00
Cota-Parte Royalties	2.444,34	0,00	1.155,29	1.203,65	2.168,79	1.216,49	0,00	0,00	1.248,44	1.248,66	1.445,84	2.814,05	14.945,55	10.000,00
Cota-Parte do Fundo	21.360,55	20.303,68	21.482,10	18.656,87	19.277,55	20.629,46	19.002,62	0,00	20.674,09	21.918,59	21.713,24	19.087,06	224.105,82	200.000,00
Cadastro Unico	2.240,80	2.240,80	2.240,80	2.240,80	2.240,80	2.240,80	2.240,80	2.240,80	2.240,80	2.652,35	0,00	0,00	20.578,75	10.000,00
Transferências do Sa	35.319,53	35.453,15	37.064,69	36.865,24	37.325,34	37.953,45	38.117,24	39.081,63	41.662,35	69.689,63	43.043,89	41.202,51	452.778,65	430.000,00
Transferências Diretas do FNDE	0,00	0,00	0,00	2.218,70	0,00	0,00	0,00	0,00	0,00	0,00	0,00	0,00	2.218,70	10.000,00
Transferências Diret	0,00	39.402,00	69.602,00	77.138,00	77.138,00	77.138,00	77.138,00	77.138,00	0,00	0,00	0,00	142.688,00	637.382,00	420.000,00
Tran Dir FNDE Ref ao	30.953,70	0,00	30.953,70	30.953,70	30.953,70	30.953,70	30.953,70	30.953,70	0,00	0,00	0,00	30.924,42	216.646,62	260.000,00
Outras Transferências Diretas do	0,00	0,00	0,00	0,00	0,00	0,00	0,00	0,00	0,00	0,00	0,00	212,43	212,43	50.000,00
Transferência Financ	1.182,61	1.182,61	1.182,61	1.182,61	0,00	2.365,22	1.182,61	0,00	0,00	0,00	0,00	4.674,20	12.952,47	14.000,00
Cota-Parte do ICMS	356.955,34	254.757,00	267.935,43	269.275,57	278.420,68	288.373,83	285.331,39	104.602,88	322.502,95	272.943,12	282.308,43	281.379,73	3.264.786,35	3.500.000,00
Cota-Parte do IPVA	49.877,61	16.922,24	12.944,96	17.889,11	8.280,62	8.940,80	11.242,51	2.900,12	50.310,68	170.979,64	76.500,63	72.629,92	499.368,84	553.000,00
Cota-Parte do IPI so	1.160,55	1.042,27	971,97	1.074,32	1.086,46	1.050,09	1.063,08	1.220,67	1.249,42	959,35	846,90	776,57	12.501,65	12.000,00
Cota-Parte da Contribuição de Ir	0,00	0,00	13.196,27	0,00	0,00	2.343,85	0,00	0,00	71,50	0,00	0,00	2.334,19	17.945,81	80.000,00
Outras Participações na Receita	0,00	0,00	0,00	0,00	0,00	0,00	0,00	0,00	0,00	4.107,99	1.999,56	0,00	6.107,55	45.000,00
Transferência de Recursos do Ex	0,00	0,00	0,00	0,00	0,00	0,00	0,00	0,00	0,00	0,00	0,00	539.511,93	599.511,83	150.000,00
Transf Recur do Fund	966.357,52	743.920,79	660.315,42	685.057,86	656.744,81	669.436,77	791.964,52	1.047.467,86	910.820,38	1.062.925,63	768.140,47	794.370,58	9.777.522,63	10.000.000,00
Transferência de Rec	413.236,12	0,00	206.618,06	206.618,06	257.124,70	257.124,70	257.124,70	516.538,92	0,00	347.956,78	230.948,24	759.014,51	3.452.304,79	4.000.000,00
Transferências de Convênios da	621.442,80	0,00	0,00	0,00	0,00	0,00	0,00	0,00	0,00	0,00	0,00	0,00	621.442,80	500.000,00

*[Assinatura]*

**Prefeitura Municipal de Baturité**  
**Relatório Resumido de Execução Orçamentária**  
**Demonstrativo da Receita Corrente Líquida**  
**Orçamento Fiscal e da Seguridade Social**  
**Período: Janeiro a Abril de 2013/Bimestre: Março e Abril**

RREO - Anexo III (LRF - Art. 53 - inciso I)																R\$ 1,00	
Outras Transferências de Convê	0,00	0,00	0,00	0,00	0,00	0,00	0,00	0,00	0,00	0,00	0,00	0,00	0,00	0,00	0,00	542.000,00	500.000,00
Outras Transf. de Convênios dos	0,00	0,00	0,00	0,00	0,00	0,00	0,00	0,00	0,00	0,00	0,00	0,00	0,00	0,00	0,00	21.013,80	226.000,00
Outras Receitas Correntes	236.235,23	27.451,92	13.124,36	22.862,92	30.410,21	17.525,16	30.410,21	3.547.389,71	25.064,23	11.397,63	12.475,97	17.883,18	4.040.590,65	300.000,00	300.000,00	4.040.590,65	300.000,00
Multas e Juros de Mora de Outra	0,00	2.000,00	0,00	0,00	160,16	61,72	160,16	0,00	0,00	0,00	0,00	0,00	2.221,88	5.000,00	5.000,00	2.221,88	5.000,00
Indenizações por Danos Causad	0,00	0,00	0,00	0,00	0,00	0,00	0,00	3.500.000,00	0,00	0,00	0,00	0,00	3.500.000,00	2.000,00	2.000,00	3.500.000,00	2.000,00
Outras Restituições	213.632,86	0,00	0,00	5.251,99	975,34	0,00	975,34	4.377,71	1.113,40	1.384,76	828,40	711,70	251.569,67	38.000,00	38.000,00	251.569,67	38.000,00
Receita da Dívida At	7.967,18	7.203,50	4.128,01	3.953,72	4.862,78	3.968,63	4.862,78	6.290,05	11.607,28	8.542,98	10.368,44	13.807,50	93.051,91	85.000,00	85.000,00	93.051,91	85.000,00
Receita da Dívida At	1.593,82	1.465,95	813,25	4.257,77	14.311,71	1.154,14	14.311,71	25.173,11	1.586,11	770,33	1.279,13	3.363,98	62.509,14	50.000,00	50.000,00	62.509,14	50.000,00
Outras Receitas	13.041,37	16.782,47	8.183,10	9.399,44	10.100,22	12.340,67	10.100,22	11.548,84	10.757,44	699,56	0,00	0,00	131.238,05	100.000,00	100.000,00	131.238,05	100.000,00
Deduções (II)	401.970,54	328.020,27	254.662,98	282.406,81	342.416,57	269.552,17	342.416,57	341.232,21	369.574,04	300.289,60	485.462,24	316.009,83	3.952.889,02	4.076.600,00	4.076.600,00	3.952.889,02	4.076.600,00
Contrib. Plano Previdência	0,00	0,00	0,00	0,00	0,00	0,00	0,00	0,00	0,00	0,00	0,00	0,00	0,00	0,00	0,00	0,00	0,00
Compensação Regime Previdência	0,00	0,00	0,00	0,00	0,00	0,00	0,00	0,00	0,00	0,00	0,00	0,00	0,00	0,00	0,00	0,00	0,00
Deduções FUNDEB	401.970,54	328.020,27	254.662,98	282.406,81	342.416,57	269.552,17	342.416,57	341.232,21	369.574,04	300.289,60	485.462,24	316.009,83	3.952.889,02	4.076.600,00	4.076.600,00	3.952.889,02	4.076.600,00
Receita Corrente Líquida (III) = (I) - (II)	4.691.302,24	2.857.266,12	2.747.318,64	3.107.027,20	3.454.607,74	3.032.723,57	3.454.607,74	7.600.417,23	3.454.607,74	4.479.193,98	4.479.193,98	4.573.635,12	46.931.113,60	46.194.900,00	46.194.900,00	46.931.113,60	46.194.900,00

  
**JOAO BOSCO PINTO SARAIVA**  
 Prefeito Municipal Baturité

  
**GUERIN LUIZ LOPES BRAGA**  
 Controlador

  
**PUBLICONT ASSES E PLANEJ. CONTABIL S/C LTDA**  
 Contador CRC PJ - 480

  
**SILVIA BANDEIRA DE OLIVEIRA**  
 Tesoureira

Prefeitura Municipal de Baturité  
 Relatório Resumido de Execução Orçamentária  
**Demonstrativo das Receitas e Despesas Previdenciárias do Regime Próprio de Previdência dos Servidores**  
 Orçamento da Seguridade Social  
 Período: Janeiro a Abril de 2013/Bimestre: Março e Abril

RREO - Anexo IV (LRF - Art. 53, inciso II)

R\$ 1,00

Receitas	Previsão Inicial	Previsão Atualizada	Receitas Realizadas		
			No Bimestre	Até o Bimestre 2013	Até o Bimestre 2012
Receitas Previdenciárias (Exceto Intra-Orçamentárias) (I)					
(-) Deduções da Receita (Intra-Orçamentárias) (II)					
Receitas Intra-Orçamentárias					
Total das Receitas Previdenciárias - RPPS (III) = (I + II)	0,00	0,00	0,00	0,00	0,00
	0,00	0,00	0,00	0,00	0,00
<b>Despesas</b>	<b>Dotação Inicial</b>	<b>Dotação Atualizada</b>	<b>Despesas Liquidadas</b>		
			No Bimestre	Até o Bimestre 2013	Até o Bimestre 2012
Despesas Previdenciárias (Exceto Intra-Orçamentárias) (IV)					
Despesas Previdenciárias (Intra-Orçamentárias) (V)					
Despesas Intra-Orçamentárias					
Total das Despesas Previdenciárias - RPPS (VI) = (IV + V)	0,00	0,00	0,00	0,00	0,00
	0,00	0,00	0,00	0,00	0,00
Resultado Previdenciário - RPPS (VII) = (III - IV)	0,00	0,00	0,00	0,00	0,00
	0,00	0,00	0,00	0,00	0,00
<b>Aportes de Recursos para o Regime Próprio de Previdência do Servidor</b>	<b>Previsão Inicial</b>	<b>Previsão Atualizada</b>	<b>Receitas Realizadas</b>		
			No Bimestre	Até o Bimestre 2013	Até o Bimestre 2012
<b>Reserva Orçamentária do RPPS</b>					
<b>Valor</b>	Previsão Orçamentária				
	0,00				
<b>Bens e Direitos do RPPS</b>					
	Março	2013		2012	
Caixa					
Banco					
Investimentos		0,00	0,00	0,00	0,00
Outros Bens e Direitos		0,00	0,00	0,00	0,00
<b>Receitas Intra-Orçamentárias</b>					
	Previsão Inicial	Previsão Atualizada	Receitas Realizadas		
			No Bimestre	Até o Bimestre 2013	Até o Bimestre 2012

Prefeitura Municipal de Baturité  
 Relatório Resumido de Execução Orçamentária  
**Demonstrativo das Receitas e Despesas Previdenciárias do Regime Próprio de Previdência dos Servidores**  
 Orçamento da Seguridade Social

Período: Janeiro a Abril de 2013/Bimestre: Março e Abril

RREO - Anexo IV (LRF, Art. 53, inciso II)

(-) Deduções da Receita

Total das Receitas Previdenciárias Intra-Orçamentárias	0,00		0,00		0,00		R\$ 1,00
	Dotação Inicial	Dotação Atualizada	No Bimestre	Até o Bimestre 2013	Até o Bimestre 2012		
Despesas Intra-Orçamentárias							
Total das Despesas Previdenciárias Intra-Orçamentárias	0,00	0,00	0,00	0,00	0,00		0,00

  
 JOAO BOSCO PINTO SARAIVA  
 Prefeito Municipal Baturité

  
 GUERIN LUIZ LOPES BRAGA  
 Controlador

  
 PUBLICONT ASSES. E PLANEJ. CONTABIL S/C LTDA  
 Contador - CRC/PJ - 480

  
 SILVIA BANDEIRA DE OLIVEIRA  
 Tesoureira

Prefeitura Municipal de Baturité  
 Relatório Resumido de Execução Orçamentária  
**Demonstrativo do Resultado Nominal**  
 Orçamento Fiscal e da Seguridade Social  
 Período: Janeiro a Abril / Bimestre: Março a Abril de 2013

RREO - Anexo V (LRF, Art. 53, inciso III)

R\$ 1,00

DÍVIDA FISCAL LÍQUIDA	SALDO		
	Em 31/Dez/2012 (a)	Em Fevereiro (b)	Em Abril (c)
DÍVIDA CONSOLIDADA (I)	4.198.913,48	4.018.111,92	3.790.177,83
DEDUÇÕES (II)	786.565,47		2.910.625,51
Disponibilidade de Caixa Bruta	1.887.284,94	4.807.899,96	4.072.065,25
Demais Haveres Financeiros	1.032.562,64	0,00	0,00
(-) Restos a Pagar Processados (Exceto Precatórios)	2.133.282,11	1.772.145,69	1.161.439,74
DÍVIDA CONSOLIDADA LÍQUIDA (III) = (I - II)	3.412.348,01	982.357,65	879.552,32
RECEITAS DE PRIVATIZAÇÕES (IV)			
PASSIVOS RECONHECIDOS (V)			
DÍVIDA FISCAL LÍQUIDA (VI) = (III + IV - V)	3.412.348,01	982.357,65	879.552,32

RESULTADO NOMINAL	PERÍODO DE REFERÊNCIA	
	No Bimestre (c-b)	Até o Bimestre (c-a)
DÍVIDA CONSOLIDADA (I)	-102.805,33	-2.532.795,69

DISCRIMINAÇÃO DA META FISCAL	VALOR CORRENTE
META DE RESULTADO NOMINAL FIXADA NO ANEXO DE METAS FISCAIS DA LDO PARA O EXERCÍCIO DE REFERÊNCIA	-590.000,00

REGIME PREVIDENCIÁRIO

DÍVIDA FISCAL LÍQUIDA PREVIDENCIÁRIA	SALDO		
	Em 31/Dez/2012	Em Fevereiro	Em Abril
DÍVIDA CONSOLIDADA PREVIDENCIÁRIA (VII)	0,00	0,00	0,00
Passivo Atuarial			
Demais Dívidas			
DEDUÇÕES (II)			
Disponibilidade de Caixa Bruta	0,00	0,00	0,00
Investimentos			
Demais Haveres Financeiros			
(-) Restos a Pagar Processados	0,00	0,00	0,00
DÍVIDA CONSOLIDADA LÍQUIDA (VIII)			
PREVIDENCIÁRIA (IX) = (VII - VIII)	0,00	0,00	0,00
PASSIVOS RECONHECIDOS (X)			
DÍVIDA FISCAL LÍQUIDA PREVIDENCIÁRIA (XI)=(IX-X)	0,00	0,00	0,00

Prefeitura Municipal de Baturité  
Relatório Resumido de Execução Orçamentária  
**Demonstrativo do Resultado Nominal**  
Orçamento Fiscal e da Seguridade Social  
Período: Janeiro a Abril / Bimestre: Março a Abril de 2013

RREO - Anexo V (LRF, Art. 53, inciso III)

R\$ 1,00



---

JOAO BOSCO PINTO SARAIVA  
Prefeito Municipal Baturité



---

PUBLICONT ASSES. E PLANEJ. CONTABIL S/C LTDA  
Contador - CRC PJ - 480



---

GUERIN LUIZ LOPES BRAGA  
Controlador



---

SILVIA BANDEIRA DE OLIVEIRA  
Tesoureira

**Prefeitura Municipal de Baturité**  
**Relatório Resumido de Execução Orçamentária**  
**Demonstrativo do Resultado Primário**  
**Orçamento Fiscal e da Seguridade Social**  
**Período: Janeiro a Abril de 2013/Bimestre: Março e Abril**

RREO - Anexo VI (LRF, Art. 53, inciso III)

R\$ 1,00

Receitas	Previsão Atualizada	Receitas Realizadas		
		No Bimestre	Até Bimestre 2013	Até Bimestre 2012
Receitas Primárias Correntes (I)	45.717.300,00	7.681.332,36	16.330.391,02	7.217.152,71
Receitas Tributárias	964.500,00	224.826,07	378.477,47	267.356,88
Receitas de Contribuições	40.000,00	167.417,43	167.417,43	0,00
Receitas Previdenciárias	0,00	0,00	0,00	0,00
Outras Receitas de Contribuições	40.000,00	167.417,43	167.417,43	0,00
Receita Patrimonial Líquida	85.000,00	13.608,84	28.914,46	26.066,70
Receita Patrimonial	225.000,00	42.414,76	78.789,51	52.666,74
(-) Aplicações Financeiras	(140.000,00)	(28.805,92)	(49.875,05)	(26.600,04)
Receita de Serviços	50.000,00	20.203,87	28.475,28	9.357,77
Transferências Correntes	44.277.800,00	7.225.995,34	15.660.285,37	6.863.704,70
Convênios	3.076.000,00	0,00	0,00	0,00
Outras Transferências Correntes	45.616.000,00	7.842.294,77	16.276.584,80	6.863.704,70
Demais Receitas Correntes	300.000,00	29.280,81	66.821,01	50.666,66
Dívida Ativa	135.000,00	26.484,79	51.325,75	25.716,23
Diversas Receitas Correntes	165.000,00	2.796,02	15.495,26	24.950,43
Receitas de Capital (II)	7.805.100,00	77.158,10	135.558,10	445.806,23
Operações de Crédito (III)	0,00	0,00	0,00	0,00
Amortização de Empréstimos (IV)	0,00	0,00	0,00	0,00
Alienação de Bens (V)	50.000,00	0,00	0,00	0,00
Transferências de Capital	7.755.100,00	77.158,10	135.558,10	445.806,23
Convênios	7.755.100,00	77.158,10	135.558,10	445.806,23
Outras Transferências de Capital	0,00	0,00	0,00	0,00
Outras Receitas de Capital	0,00	0,00	0,00	0,00
Receitas Primárias de Capital (VI) = (II - III - IV - V)	7.755.100,00	77.158,10	135.558,10	445.806,23
Receita Primária Total (VII) = (I + VI)	53.472.400,00	7.758.490,46	16.465.949,12	7.662.958,94

Despesas	Dotação Atualizada	Despesas Liquidadas		
		No Bimestre	Até Bimestre 2013	Até Bimestre 2012
Despesas Correntes (VIII)	50.986.500,00	7.530.001,82	12.732.455,13	7.119.775,76
Pessoal e Encargos Sociais	24.225.000,00	4.389.913,16	7.835.082,87	4.499.386,16
Juros e Encargos da Dívida (IX)	5.000,00	0,00	0,00	77,58
Outras Despesas Correntes	26.756.500,00	3.140.088,66	4.897.372,26	2.620.312,02
Despesas Primárias Correntes (X) = (VIII - IX)	50.981.500,00	7.530.001,82	12.732.455,13	7.119.698,18
Despesas Capital (XI)	3.013.500,00	-73.657,51	799.063,59	437.495,90
Investimentos	1.851.800,00	315.645,74	330.190,03	144.466,24
Inversões Financeiras	96.700,00	60.137,91	60.137,91	0,00
Concessão de Empréstimos (XII)	0,00	0,00	0,00	0,00
Aquisição de Título de Capital já Integralizado (XIII)	0,00	0,00	0,00	0,00
Demais Inversões Financeiras	96.700,00	60.137,91	60.137,91	0,00
Amortização da Dívida (XIV)	1.065.000,00	-449.441,16	408.735,65	293.029,66
Despesas Primárias de Capital (XV) = (XI - XII - XIII - XIV)	1.948.500,00	375.783,65	390.327,94	144.466,24
Reserva de Contigência (XVI)	0,00	---	---	---
Reserva do RPPS (XVII)	0,00	---	---	---
Despesa Primária Total (XVIII) = (X + XV + XVI + XVII)	52.930.000,00	7.905.785,47	13.122.783,07	7.264.164,42
Resultado Primário (XIX) = (VII - XVIII)	542.400,00	-147.295,01	3.343.166,05	398.794,52
Saldo de Exercício Anteriores	---	---	---	---

Discriminação da Meta Fiscal	Valor Corrente
Meta de Resultado Primário Fixada no Anexo de Metas Fiscais da LDO para o Exercício de Referência	1.310.000,00

Prefeitura Municipal de Baturité  
Relatório Resumido de Execução Orçamentária  
**Demonstrativo do Resultado Primário**  
Orçamento Fiscal e da Seguridade Social  
Período: Janeiro a Abril de 2013/Bimestre: Março e Abril

RREO - Anexo VI (LRF, Art. 53, inciso III)

R\$ 1,00




---

JOAO BOSCO PINTO SARAIVA  
Prefeito Municipal Baturite



---

PUBLICONT ASSES. E PLANEJ. CONTABIL S/C LTDA  
Contador - CRC PA - 480



---

GUERIN LUIZ LOPES BRAGA  
Controlador



---

SILVIA BANDEIRA DE OLIVEIRA  
Tesoureira



RREO - Anexo VII (LRF, Art. 52, inciso I, alíneas "a" e "b" do inciso II e §1º)  
RREO - Anexo VII (LRF, art. 53, inciso V)

PODER/ÓRGÃO	RESTOS A PAGAR PROCESSADOS				RESTOS A PAGAR NÃO PROCESSADOS				R\$ 1,00		
	Inscritos		Cancelados	Pagos	A Pagar	Inscritos		Cancelados		Pagos	A Pagar
	Em Exercícios Anteriores	Em 31 de Dezembro de 2012				Em Exercícios Anteriores	Em 31 de Dezembro de 2012				
<b>EXECUTIVO</b>											
Gabinete do Prefeito	0,00	49.034,62	0,00	15.528,70	33.505,92	0,00	0,00	0,00	0,00	2.000,00	
Secretaria de Administração e Finanças	0,00	126.135,36	0,00	24.754,09	101.381,27	0,00	0,00	0,00	0,00	38.296,29	
<b>FUNDEB</b>											
Sec. de Educação e Desportos	0,00	715.069,59	0,00	405.889,32	309.180,27	0,00	0,00	0,00	0,00	137.175,65	
Fundo Municipal de Saúde	0,00	180.583,57	0,00	22.181,04	158.402,53	0,00	0,00	0,00	0,00	462.460,00	
Secretaria de Assistência Social	0,00	665.188,46	0,00	393.133,96	272.054,50	0,00	0,00	0,00	0,00	103.105,68	
Fmdca	0,00	153.568,78	0,00	67.866,74	85.702,04	0,00	0,00	0,00	0,00	5.500,00	
Sec. de Agríc. M. Amb e Des. Sustentavel	0,00	0,00	0,00	0,00	0,00	0,00	0,00	0,00	0,00	0,00	
Sec. de Infra Estrutura e Urbanismo	0,00	63.668,08	0,00	9.198,16	54.469,92	0,00	0,00	0,00	0,00	8.600,00	
Fundacao Municipal de Cultura	0,00	112.465,17	0,00	23.045,19	89.419,98	0,00	0,00	0,00	0,00	148.070,80	
Reserva de Contigencia	0,00	66.425,05	0,00	10.245,17	56.179,88	0,00	0,00	0,00	0,00	179.800,00	
<b>LEGISLATIVO</b>											
Camara Municipal de Baturite	0,00	0,00	0,00	0,00	0,00	0,00	0,00	0,00	0,00	0,00	
<b>RESTOS A PAGAR (INTRA-ORÇAMENTÁRIOS) (II)</b>											
<b>TOTAL (III) = (I + II)</b>	0,00	2.133.282,11	0,00	971.842,37	1.161.439,74	0,00	0,00	0,00	0,00	137.175,65	

RREO - Anexo VII (LRF, Art. 52, inciso I, alíneas "a" e "b" do inciso II e §1º)

JOÃO BOSCO PINTO SARAIVA  
Prefeito Municipal Baturité

GUERIN LUIZ LOPES BRAGA  
Controlador

SILVIA BANDEIRA DE OLIVEIRA  
Tessoureira

PUBLICONT ASSES. E PLANEJ. CONTABIL S/C LTDA  
Contador CRC PJ - 480

PREFEITURA MUNICIPAL DE BATURITÉ  
Relatório Resumido da Execução Orçamentária

**Demonstrativo das Receitas e Despesas com Manutenção e Desenvolvimento do Ensino - MDE**

Orçamentos Fiscal e da Seguridade Social

Período: Janeiro a Abril de 2013/Bimestre: Março e Abril

RREO - ANEXO VIII (LDB: art. 72)

R\$ 1,00

<b>RECEITAS DO ENSINO</b>					
RECEITA RESULTANTE DE IMPOSTOS (caput do art. 212 da Constituição)	PREVISÃO INICIAL	PREVISÃO ATUALIZADA	RECEITAS REALIZADAS		
			No Bimestre	Até o Bimestre	%
1 - RECEITAS DE IMPOSTOS	977.500,00	977.500,00	193.937,59	325.304,87	33,27
Imposto sobre a Propriedade Predial e Territorial Urbana	67.000,00	67.000,00	1.555,90	1.555,90	2,32
Imposto de Renda Retido nas Fontes Sobre Rendimentos do Trabalho	5.000,00	5.000,00	0,00	0,00	0,00
Imposto de Renda Retido nas Fontes sobre Outros Rendimentos	325.000,00	325.000,00	87.277,80	99.135,70	30,50
Imposto sobre Transmissão "Inter Vivos" de Bens Imóveis e de Direitos Reais sobre Imóveis	50.000,00	50.000,00	15.509,34	16.309,34	32,61
Imposto sobre Serviços de Qualquer Natureza	445.500,00	445.500,00	67.244,07	163.977,73	36,80
Divida Ativa de Outros Tributos	85.000,00	85.000,00	22.350,48	44.326,20	52,14
2 - RECEITAS DE TRANSFERÊNCIAS CONSTITUCIONAIS LEGAIS	22.069.000,00	22.069.000,00	3.081.497,44	7.356.674,53	33,33
Cota-Parte do Fundo de Participação dos Municípios	18.000.000,00	18.000.000,00	2.366.778,29	5.822.692,60	32,34
Cota-Parte do Imposto Sobre a Propriedade Territorial Rural	4.000,00	4.000,00	276,97	594,59	14,86
Cota-Parte do ICMS	3.500.000,00	3.500.000,00	563.688,16	1.159.134,23	33,11
Cota-Parte do IPVA	553.000,00	553.000,00	149.130,55	370.420,87	66,98
Cota-Parte do IPI sobre Exportação	12.000,00	12.000,00	1.623,47	3.832,24	31,93
3 - TOTAL DAS RECEITAS DE IMPOSTOS (1 + 2)	23.046.500,00	23.046.500,00	3.275.435,03	7.681.979,40	0,00
<b>RECEITAS ADICIONAIS PARA FINANCIAMENTO DO ENSINO</b>					
RECEITAS ADICIONAIS PARA FINANCIAMENTO DO ENSINO	PREVISÃO INICIAL	PREVISÃO ATUALIZADA	RECEITAS REALIZADAS		
			No Bimestre	Até o Bimestre	%
4 - RECEITAS DA APLICAÇÃO FINANCEIRA DE OUTROS RECURSOS VINCULADOS /	0,00	0,00	0,00	0,00	0,00
5 - RECEITA DE TRANSFERÊNCIAS DO FNDE	1.160.000,00	1.160.000,00	258.071,25	369.423,23	31,84
Transferências do Salário-Educação	430.000,00	430.000,00	84.246,40	195.598,38	45,48
Transferências Diretas do FNDE referentes ao Programa Nacional de Alimentação Escolar	420.000,00	420.000,00	142.688,00	142.688,00	33,97
Transferências Diretas do FNDE referentes ao Programa Nacional de Apoio ao Transporte do Estudante	260.000,00	260.000,00	30.924,42	30.924,42	11,89
Outras Transferências Diretas do Fundo Nacional do Desenvolvimento da Educação - FNDCE	50.000,00	50.000,00	212,43	212,43	0,42
6 - RECEITA DE TRANSFERÊNCIA DE CONVÊNIOS	0,00	0,00	0,00	0,00	0,00
7 - RECEITA DE OPERAÇÕES DE CRÉDITO	0,00	0,00	0,00	0,00	0,00
8 - OUTRAS RECEITAS PARA FINANCIAMENTO DO ENSINO	0,00	0,00	0,00	0,00	0,00
9 - TOTAL DAS RECEITAS PARA FINANCIAMENTO DO ENSINO (4 + 5 + 6 + 7 + 8)	1.160.000,00	1.160.000,00	258.071,25	369.423,23	31,84
<b>FUNDEB</b>					
RECEITA RESULTANTE DE IMPOSTOS (caput do art. 212 da Constituição)	PREVISÃO INICIAL	PREVISÃO ATUALIZADA	RECEITAS REALIZADAS		
			No Bimestre	Até o Bimestre	%
10 - RECEITAS DESTINADAS AO FUNDEB	4.413.800,00	4.413.800,00	616.299,43	1.471.335,71	33,33
Dedução FUNDEB - <Cota-Parte do Fundo >	3.600.000,00	3.600.000,00	473.355,61	1.164.538,43	32,34
Dedução FUNDEB - <Cota-Parte do Impost>	800,00	800,00	55,38	118,89	14,86
Dedução FUNDEB - <Cota-Parte do ICMS>	700.000,00	700.000,00	112.737,64	231.827,84	33,11
Dedução FUNDEB - <Cota-Parte do IPVA>	110.600,00	110.600,00	29.826,10	74.084,10	66,98
Dedução FUNDEB - <Cota-Parte do IPI so>	2.400,00	2.400,00	324,70	766,45	31,93
11 - RECEITAS RECEBIDAS PELO FUNDEB	14.000.000,00	14.000.000,00	2.552.473,80	4.874.176,59	34,81
11.1 - Complementação da União ao FUNDEB	4.000.000,00	4.000.000,00	989.962,75	1.337.919,53	33,44
11.2 - Transferências de Recursos do FUNDEB	10.000.000,00	10.000.000,00	1.562.511,05	3.536.257,06	35,36
12 - RESULTADOS DAS TRANSFERÊNCIAS DO FUNDEB (11 - 10)	9.586.200,00	9.586.200,00	1.936.174,37	3.402.840,88	35,49
Acréscimo Resultante das Transferência do FUNDEB					

PREFEITURA MUNICIPAL DE BATURITÉ  
Relatório Resumido da Execução Orçamentária

**Demonstrativo das Receitas e Despesas com Manutenção e Desenvolvimento do Ensino - MDE**

Orçamentos Fiscal e da Seguridade Social

Período: Janeiro a Abril de 2013/Bimestre: Março e Abril

RREO - ANEXO VIII (LDB: art 72)

RS 1.00



---

JOAO BOSCO PINTO SARAIVA  
Prefeito Municipal Baturite



---

PUBLICONT ASSES. E PLANEJ. CONTABIL S/C LTDA  
Contador - CRC PJ - 480



---

GUERIN LUIZ LOPES BRAGA  
Controlador



---

SILVIA BANDEIRA DE OLIVEIRA  
Tesoureira

PREFEITURA MUNICIPAL DE BATURITÉ  
Relatório Resumido da Execução Orçamentária

**Demonstrativo das Receitas e Despesas com Manutenção e Desenvolvimento do Ensino - MDE**

Orçamentos Fiscal e da Seguridade Social

Período: Janeiro a Abril de 2013/Bimestre: Março e Abril

RREO - ANEXO VII (LDB art. 72)

R\$ 1.00

DESPESAS DO FUNDEB	DOTAÇÃO INICIAL	DOTAÇÃO ATUALIZADA	DESPESAS LIQUIDADAS		
			No Bimestre	Até o Bimestre	%
13 - PAGAMENTO DOS PROFISSIONAIS DO MAGISTÉRIO	14.293.220,00	17.068.220,00	1.521.326,26	2.859.048,66	16,75
13.1 - Com Educação Infantil	1.514.000,00	2.256.000,00	197.541,14	353.623,71	15,67
13.2 - Com Ensino Fundamental	12.779.220,00	14.812.220,00	1.323.785,12	2.505.424,95	16,91
14 - OUTRAS DESPESAS	14.293.220,00	17.068.220,00	0,00	0,00	0,00
14.1 - Com Educação Infantil	1.514.000,00	2.256.000,00	68.828,30	141.180,04	6,25
14.2 - Com Ensino Fundamental	12.779.220,00	14.812.220,00	361.778,70	692.954,55	4,67
15 - TOTAL DAS DESPESAS DO FUNDEB (13 + 14)	28.586.440,00	34.136.440,00	1.951.933,26	3.693.183,25	10,81

DEDUÇÕES PARA FINS DE LIMITE DO FUNDEB PARA PAGAMENTO DOS PROFISSIONAIS DO MAGISTÉRIO	VALOR
16 - RESTOS A PAGAR INSCRITOS NO EXERCÍCIO SEM DISPONIBILIDADE FINANCEIRA DE RECURSOS DO FUNDEB	0,00
17 - DESPESAS CUSTEADAS COM O SUPERÁVIT FINANCEIRO DO EXERCÍCIO ANTERIOR DO FUNDEB	0,00
18 - TOTAL DAS DEDUÇÕES CONSIDERADAS PARA FINS DE LIMITE DO FUNDEB (16 + 17)	0,00
19 - MÍNIMO DE 60% NA REMUNERAÇÃO DO MAGISTÉRIO COM EDUCAÇÃO INFANTIL E ENSINO FUNDAMENTAL ((13 - 18) / (11) x 100) %	0,00

CONTROLE DA UTILIZAÇÃO DE RECURSOS NO EXERCÍCIO SUBSEQUENTE	VALOR
20 - RECURSOS RECEBIDOS DO FUNDEB EM [EXERCÍCIO_ ANTERIOR] QUE NÃO FORAM UTILIZADOS	0,00
21 - DESPESAS CUSTEADAS COM O SALDO DO ITEM 20 ATÉ O 1º TRIMESTRE DE [EXERCÍCIO]	0,00

**MANUTENÇÃO E DESENVOLVIMENTO DO ENSINO - DESPESAS CUSTEADAS COM A RECEITA RESULTANTE DE IMPOSTOS E RECURSOS DO FUNDEB**

RECEITAS COM AÇÕES TÍPICAS DE MDE	PREVISÃO INICIAL	PREVISÃO ATUALIZADA	RECEITAS REALIZADAS		
			No Bimestre	Até o Bimestre	%
22 - IMPOSTOS E TRANSFERÊNCIAS DESTINADAS A MDE (25% de 3)	5.761.625,00	5.761.625,00	818.858,75	1.920.494,85	33,33

DESPESAS COM AÇÕES TÍPICAS DE MDE	DOTAÇÃO INICIAL	DOTAÇÃO ATUALIZADA	DESPESAS LIQUIDADAS		
			No Bimestre	Até o Bimestre	%
23 - EDUCAÇÃO INFANTIL	1.514.000,00	2.256.000,00	424.559,15	660.919,29	29,29
24 - ENSINO FUNDAMENTAL	12.779.220,00	14.812.220,00	2.133.693,31	3.866.798,73	26,10
25 - ENSINO MÉDIO	20.000,00	20.000,00	0,00	0,00	0,00
26 - ENSINO SUPERIOR	0,00	0,00	0,00	0,00	0,00
27 - ENSINO PROFISSIONAL NÃO INTEGRADO AO ENSINO REGULAR	0,00	0,00	0,00	0,00	0,00
28 - OUTRAS	3.117.500,00	2.807.500,00	457.138,88	764.780,90	27,24
29 - TOTAL DAS DESPESAS COM AÇÕES TÍPICAS DE MDE (23 + 24 + 25 + 26 + 27 + 28)	17.430.720,00	19.895.720,00	3.015.391,34	5.292.498,92	26,60

DEDUÇÕES CONSIDERADAS PARA FINS DE LIMITE CONSTITUCIONAL	VALOR
30 - RESULTADO LÍQUIDO DAS TRANSFERÊNCIAS DO FUNDEB = (12)	3.402.840,88
31 - DESPESAS CUSTEADAS COM A COMPLEMENTAÇÃO DO FUNDEB NO EXERCÍCIO	0,00
32 - RECEITA DE APLICAÇÃO FINANCEIRA DOS RECURSOS DO FUNDEB ATÉ O BIMESTRE = (50 h)	0,00
33 - DESPESAS CUSTEADAS COM O SUPERÁVITE FINANCEIRO, DO EXERCÍCIO ANTERIOR, DO FUNDEB	0,00
34 - DESPESAS CUSTEADAS COM O SUPERÁVIT FINANCEIRO, DO EXERCÍCIO ANTERIOR, DE OUTROS RECURSOS DE IMPOSTOS	0,00
35 - RESTOS A PAGAR INSCRITOS NO EXERCÍCIO ANTERIOR SEM DISPONIBILIDADE FINANCEIRA DE RECURSOS DE IMPOSTOS VINCULADOS AC	0,00
36 - CANCELAMENTO, NO EXERCÍCIO, DE RESTOS A PAGAR INSCRITOS COM DISPONIBILIDADE FINANCEIRA DE RECURSOS DE IMPOSTOS VINC	0,00
37 - TOTAL DAS DEDUÇÕES CONSIDERADAS PARA FINS DE LIMITE CONSTITUCIONAL (30 + 31 + 32 + 33 + 34 + 35 + 36)	3.402.840,88
38 - TOTAL DAS DESPESAS PARA FINS DE LIMITE (29 - 37)	1.889.658,04
39 - MÍNIMO DE 25% DAS RECEITAS RESULTANTE DE IMPOSTOS EM MDE ((38 / 3) * 100)	24,59

**OUTRAS INFORMAÇÕES PARA CONTROLE**

OUTRAS DESPESAS CUSTEADAS COM RECEITAS ADICIONAIS PARA FINANCIAMENTO DO ENSINO	DOTAÇÃO INICIAL	DOTAÇÃO ATUALIZADA	DESPESAS LIQUIDADAS		
			No Bimestre	Até o Bimestre	%
40 - DESPESAS CUSTEADAS COM A APLICAÇÃO FINANCEIRA DE OUTROS RECURSOS	0,00	0,00	0,00	0,00	0,00
41 - DESPESAS CUSTEADAS COM A CONTRIBUIÇÃO SOCIAL DO SALÁRIO-EDUCAÇÃO	0,00	0,00	0,00	0,00	0,00

PREFEITURA MUNICIPAL DE BATURITÉ  
Relatório Resumido da Execução Orçamentária  
**Demonstrativo das Receitas e Despesas com Manutenção e Desenvolvimento do Ensino - MDE**  
Orçamentos Fiscal e da Seguridade Social  
Período: Janeiro a Abril de 2013/Bimestre: Março e Abril

RREO - ANEXO VIII (LDB art. 72)

R\$ 1,00

OUTRAS INFORMAÇÕES PARA CONTROLE					
OUTRAS DESPESAS CUSTEADAS COM RECEITAS ADICIONAIS PARA FINANCIAMENTO DO ENSINO	DOTAÇÃO INICIAL	DOTAÇÃO ATUALIZADA	DESPESAS LIQUIDADAS		
			No Bimestre	Até o Bimestre	%
42 - DESPESAS CUSTEADAS COM A OPERAÇÕES DE CRÉDITO	0,00	0,00	0,00	0,00	0,00
43 - DESPESAS CUSTEADAS COM OUTRAS RECEITAS PARA FINANCIAMENTO DO I	0,00	0,00	0,00	0,00	0,00
44 - TOTAL DAS OUTRAS DESPESAS CUSTEADAS COM RECEITAS ADICIONAIS PAF	0,00	0,00	0,00	0,00	0,00
45 - TOTAL GERAL DAS DESPESAS (29 + 44)	0,00	0,00	0,00	0,00	0,00
RESTOS A PAGAR INSCRITOS COM DISPONIBILIDADE FINANCEIRA DE RECURSOS DE IMPOSTOS VINCULADOS AO ENSINO	SALDO ATÉ O BIMESTRE		CANCELADOS EM 2013 (g)		
46 - RESTOS A PAGAR DE DESPESAS COM FUNDEB			0,00		
FLUXO FINANCEIRO DOS RECURSOS			VALOR		
			FUNDEB (h)	FUNDEF	
47 - SALDO FINANCEIRO EM 31 DE DEZEMBRO DE [EXERCICIO_ANTERIOR]			0,00	0,00	
48 - (+) INGRESSO DE RECURSOS ATÉ O BIMESTRE			0,00	0,00	
49 - (-) PAGAMENTOS EFETUADOS ATÉ O BIMESTRE			0,00	0,00	
50 - (+) RECEITA DE APLICAÇÃO FINANCEIRA DOS RECURSOS ATÉ O BIMESTRE			0,00	0,00	
51 - (=) SALDO FINANCEIRO NO EXERCÍCIO ATUAL			0,00	0,00	
52 - SALDO ATUAL DAS CONTAS BANCÁRIAS DE VINCULAÇÃO AO FUNDEB 60% e 40% (((47 + 48) - 49) + 50)			0,00	0,00	

  
\_\_\_\_\_  
JOAO BOSCO PINTO SARAIVA  
Prefeito Municipal Baturite

  
\_\_\_\_\_  
PUBLICONT ASSES. E PLANEJ. CONTABIL S/C LTDA  
Contador - CRC/PJ - 480

  
\_\_\_\_\_  
GUERIN LUIZ LOPES BRAGA  
Controlador

  
\_\_\_\_\_  
SILVIA BANDEIRA DE OLIVEIRA  
Tesoureira

Prefeitura Municipal de Baturité  
 Relatório Resumido de Execução Orçamentária  
**Demonstrativo das Receitas de Operações de Crédito e Despesas de Capital**  
 Orçamento Fiscal e da Seguridade Social  
 Período: Janeiro a Abril de 2013/Bimestre: Março e Abril

RREO - Anexo IX (LRF, Art. 52, inciso I, alíneas "a" e "b" do inciso II e §1º)

R\$ 1,00

RECEITAS	PREVISÃO ATUALIZADA (a)	RECEITAS REALIZADAS Até o Bimestre (b)		SALDO NÃO REALIZADO (c) = (a - b)
RECEITAS DE OPERAÇÕES DE CRÉDITO (I)	0,00	0,00		0,00
DESPESAS	DOTAÇÃO ATUALIZADA (d)	DESPESAS EXECUTADAS Até o Bimestre		SALDO NÃO EXECUTADO (g) = (d - (e + f))
		LIQUIDADAS (e)	INSCRITAS EM RESTOS A PAGAR NÃO PROCESSADOS (f)	
DESPESAS DE CAPITAL	3.407.500,00	-73.657,51	1.252.788,31	2.228.369,20
DESPESAS DE CAPITAL LÍQUIDA (II)	3.407.500,00	-73.657,51	1.252.788,31	2.228.369,20
<b>RESULTADO PARA APURAÇÃO DA REGRA DE OURO (III) = (I - II)</b>	<b>-3.407.500,00</b>	<b>-1.179.130,80</b>		<b>-2.228.369,20</b>

  
 JOAO BOSCO PINTO SARAIVA  
 Prefeito Municipal Baturité

  
 PUBLICONT ASSES. E PLANEJ. CONTABIL S/C LTDA.  
 Contador, CRC/PJ - 480

  
 GUÉRIN LUZ LOPES BRAGA  
 Controlador

  
 SILVIA BANDEIRA DE OLIVEIRA  
 Tesoureira

PREFEITURA MUNICIPAL DE BATURITÉ  
Relatório Resumido da Execução Orçamentária  
**Demonstrativo da Projeção do Regime Próprio de Previdência dos Servidores**  
Orçamentos da Seguridade Social  
Período: Janeiro a Abril de 2013/Bimestre: Março e Abril

RREO - ANEXO X (LRF, art. 53, § 1º, inciso II)

R\$ 1,00

EXERCÍCIO	RECEITAS PREVIDENCIÁRIAS (a)	DESPESAS PREVIDENCIÁRIAS (a)	RESULTADO PREVIDENCIÁRIO (c) = (a - b)	SALDO FINANCEIRO DO EXERCÍCIO (d) = ("d" exercício anterior) + (c)
	0,00	0,00	0,00	0,00



---

JOÃO BOSCO PINTO SARAIVA  
Prefeito Municipal Baturité



---

PUBLICONT ASSES. E PLANEJ. CONTABIL S/C LTDA  
Contador - CRC/PJ - 480



---

GUERIN LUIZ LOPES BRAGA  
Controlador



---

SILVIA BANDEIRA DE OLIVEIRA  
Tesoureira

Prefeitura Municipal de Baturité  
 Relatório Resumido de Execução Orçamentária  
**Demonstrativo das Receita de Alienação de Ativos e Aplicação dos Recursos**  
 Orçamento Fiscal e da Seguridade Social  
 Período: Janeiro a Abril de 2013/Bimestre: Março e Abril

RREO - Anexo XI (LRF, Art. 52, inciso I, alíneas "a" e "b" do inciso II e §1º)

R\$ 1,00

RECEITAS	PREVISÃO ATUALIZADA (a)	RECEITAS REALIZADAS Até o Bimestre (b)		SALDO NÃO REALIZADO (c) = (a - b)
RECEITAS DE CAPITAL - ALIENAÇÃO DE ATIVOS (I)				
Alienação de Outros Bens Móveis	50.000,00	0,00		50.000,00
DESPESAS	DOTAÇÃO ATUALIZADA (d)	DESPESAS EXECUTADAS Até o Bimestre		SALDO NÃO EXECUTADO (g) = (d - (e + f))
		LIQUIDADAS (e)	INSCRITAS EM RESTOS A PAGAR NÃO PROCESSADOS (f)	
APLICAÇÃO DOS RECURSOS DA ALIENAÇÃO DE ATIVOS (II)				
DESPESA DE CAPITAL				
Investimentos	2.061.800,00	0,00	0,00	2.061.800,00
Inversões Financeiras	75.700,00	0,00	0,00	75.700,00
Amortização da Dívida	1.270.000,00	0,00	0,00	1.270.000,00
DESPESAS CORRENTES DOS REGIMES DE PREVIDÊNCIA				
Regime Geral da Previdência Social	0,00	0,00	0,00	0,00
Regime Próprio de Previdência dos Servidores	0,00	0,00	0,00	0,00
<b>SALDO FINANCEIRO A APLICAR</b>	2012	2013		SALDO ATUAL
	(h)	(i) = (Ib - (IIe + II f))		(j) = (IIIh + IIIi)
VALOR (III)	0,00	0,00		0,00

Fonte

  
 JOAO BOSCO PINTO SARAIVA  
 Prefeito Municipal Baturité

  
 PUBLICONT ASSES - EMPANEL - CONTABIL S/C LTDA  
 Contador - CRC RJ - 480

  
 GUERIN LUIZ LOPES BRAGA  
 Controlador

  
 SILVIA BANDEIRA DE OLIVEIRA  
 Tesoureira



PREFEITURA MUNICIPAL DE BATURITÉ  
 Relatório Resumido da Execução Orçamentária  
 Demonstrativo da Receita e Despesa com Ações de Serviços Públicos de Saúde  
 Orçamentos Fiscal e da Seguridade Social  
 Período: Janeiro a Abril de 2013/Bimestre: Março e Abril

RREO - ANEXO XII (ADCT, art. 77)

R\$ 1,00

DESPESAS COM SAÚDE (Por Subfunção)	DOTAÇÃO INICIAL	DOTAÇÃO ATUALIZADA	DESPESAS LIQUIDADAS	
			Até o Bimestre	%
Contribuições	1.500.000,00	1.940.000,00	643.264,93	33,15
Rateio p/ Particip. em Consorcio Publico	200.000,00	160.000,00	0,00	0,00
Diárias - Civil	5.000,00	5.000,00	34.355,00	687,10
Material de Consumo	1.437.000,00	1.437.000,00	655.086,17	45,58
Material de Distribuição Gratuita	24.000,00	24.000,00	2.407,20	10,03
Passagens e Despesas com Locomoção	10.000,00	10.000,00	0,00	0,00
Serviços de Consultoria	90.000,00	40.000,00	29.400,00	73,50
Outros Serviços de Terceiros - Pessoa Física	313.100,00	223.100,00	121.903,00	54,64
Outros Serviços de Terceiros - Pessoa Jurídica	1.825.000,00	3.755.000,00	1.556.153,67	41,44
Despesas de Exercícios Anteriores	315.000,00	520.000,00	3.531,63	0,67
Obras e Instalações	80.000,00	120.000,00	0,00	0,00
Obras e Instalações	80.000,00	401.000,00	263.888,51	65,80
Equipamentos e Material Permanente	158.000,00	138.000,00	51.757,23	37,50
TOTAL	14.080.400,00	16.046.400,00	7.734.239,69	48,19

  
 JOAO BOSCO PINTO SARAIVA  
 Prefeito Municipal Baturite

  
 PUBLICONT ASSES. E PLANES. CONTABIL S/C LTDA  
 Contador - CRC RJ - 480

  
 GUERIN LUIZ LOPES BRAGA  
 Controlador

  
 SILVIA BANDEIRA DE OLIVEIRA  
 Tesoureira

PREFEITURA MUNICIPAL DE BATURITÉ  
Relatório Resumido da Execução Orçamentária  
Demonstrativo das Parcerias Público-Privadas

Orçamentos Fiscal e da Seguridade Social

Período: Janeiro a Abril de 2013/Bimestre: Março e Abril

RREO - ANEXO XIII (Lei nº 11.079, de 30.12.2004, arts. 22, 25 e 28)

R\$ 1,00

ESPECIFICAÇÃO	SALDO TOTAL EM 31 DE DEZEMBRO DO EXERCÍCIO ANTERIOR (a)	REGISTROS EFETUADOS EM 2013		SALDO TOTAL
		No Bimestre	Até o Bimestre (b)	
TOTAL DE ATIVOS	0,00	0,00	0,00	0,00
Direitos Futuros	0,00	0,00	0,00	0,00
Ativos Contabilizados na SPE	0,00	0,00	0,00	0,00
Contrapartida parameter Provisões de PPP	0,00	0,00	0,00	0,00
TOTAL DE PASSIVOS (I)	0,00	0,00	0,00	0,00
Obrigações Não Relacionadas a Serviços	0,00	0,00	0,00	0,00
Contrapartida para Ativos da SPE	0,00	0,00	0,00	0,00
Provisões de PPP	0,00	0,00	0,00	0,00
GARANTIAS DE PPP (II)	0,00	0,00	0,00	0,00
SALDO LÍQUIDO DE PASSIVOS DE PPP (III) = (I - II)	0,00	0,00	0,00	0,00
PASSIVOS CONTINGENTES	0,00	0,00	0,00	0,00
Contraprestações Futuras	0,00	0,00	0,00	0,00
Riscos Não Provisionados	0,00	0,00	0,00	0,00
Outros Passivos Contingentes	0,00	0,00	0,00	0,00
ATIVOS CONTINGENTES	0,00	0,00	0,00	0,00
Serviços Futuros	0,00	0,00	0,00	0,00
Outros Ativos Contingentes	0,00	0,00	0,00	0,00

DESPESAS DE PPP	EXERCÍCIO ANTERIOR	EXERCÍCIO CORRENTE (EC)	<EC+1>	<EC+2>	<EC+3>	<EC+4>	<EC+5>	<EC+6>	<EC+7>	<EC+8>	<EC+9>
Do Ente Federado	0,00	0,00	0,00	0,00	0,00	0,00	0,00	0,00	0,00	0,00	0,00
Das Estatais Não-Dependentes	0,00	0,00	0,00	0,00	0,00	0,00	0,00	0,00	0,00	0,00	0,00
TOTAL DAS DESPESAS	0,00	0,00	0,00	0,00	0,00	0,00	0,00	0,00	0,00	0,00	0,00
RECEITA CORRENTE LÍQUIDA (RCL)	0,00	0,00	0,00	0,00	0,00	0,00	0,00	0,00	0,00	0,00	0,00
TOTAL DAS DESPESAS / RCL (%)	0,00	0,00	0,00	0,00	0,00	0,00	0,00	0,00	0,00	0,00	0,00

Nota:

  
JOAO BOSCO PINTO SARAIVA  
Prefeito Municipal Baturité

  
PUBLICONT ASSES E PLANEJ. CONTABIL S/C LTDA  
Contador - CRC PU - 480

  
GUERIN LUIZ LOPES BRAGA  
Controlador

  
SILVIA BANDEIRA DE OLIVEIRA  
Tesoureira

PREFEITURA MUNICIPAL DE BATURITÉ  
Relatório Resumido da Execução Orçamentária  
Demonstrativo da Receita e Despesa com Ações de Serviços Públicos de Saúde  
Orçamentos Fiscal e da Seguridade Social  
Período: Janeiro a Abril de 2013/Bimestre: Março e Abril

RREO - ANEXO.XII (ADCT - art. 77)

R\$ 1,00

RECEITAS	PREVISÃO INICIAL	PREVISÃO ATUALIZADA	RECEITAS REALIZADAS	
			Até o Bimestre	%
RECEITA DE IMPOSTOS LÍQUIDA E TRANSFERÊNCIAS CONSTITUCIONAIS E LEGAIS	24.084.000,00	24.084.000,00	3.473.506,93	14,42
Impostos	892.500,00	892.500,00	171.587,11	19,22
Multas, Juros de Mora e Outros Encargos dos Impostos	10.000,00	10.000,00	0,00	0,00
Divida Ativa dos Impostos	135.000,00	135.000,00	26.484,79	19,61
Multas, Juros de Mora, Atualização Monetária e Outros Encargos da Divida Ativa dos I	0,00	0,00	0,00	0,00
Receitas de Transferências Constitucionais e Legais	23.046.500,00	23.046.500,00	3.275.435,03	14,21
TRANSFERÊNCIA DE RECURSOS DO SISTEMA ÚNICO DE SAÚDE - SUS (II)	6.858.000,00	6.858.000,00	1.234.972,70	18,00
RECEITAS DE OPERAÇÕES DE CRÉDITO VINCULADAS À SAÚDE (III)	0,00	0,00	0,00	0,00
OUTRAS RECEITAS ORÇAMENTÁRIAS	0,00	0,00	0,00	0,00
(-) DEDUÇÃO PARA O FUNDEB	0,00	0,00	616.299,43	0,00
TOTAL	55.026.000,00	55.026.000,00	7.565.687,13	13,74

DESPESAS CORRENTES (Por Grupo de Natureza da Despesa)	DOTAÇÃO INICIAL	DOTAÇÃO ATUALIZADA	DESPESAS LIQUIDADAS	
			Até o Bimestre	%
DESPESAS CORRENTES	15.169.900,00	16.204.900,00	2.651.415,77	16,36
Pessoal e Encargos Sociais	8.717.300,00	7.737.300,00	1.199.160,21	15,49
Juros e Encargos da Divida	0,00	0,00	0,00	0,00
Outras Despesas Correntes	6.452.600,00	8.467.600,00	1.452.255,56	17,15
DESPESAS DE CAPITAL	706.000,00	752.000,00	50.226,34	6,67
Investimentos	456.000,00	717.000,00	50.226,34	7,00
Inversões Financeiras	50.000,00	0,00	0,00	0,00
Amortização da Divida	200.000,00	35.000,00	0,00	0,00
TOTAL (IV)	15.875.900,00	15.875.900,00	2.701.642,11	0,00

DESPESAS PRÓPRIAS COM AÇÕES E SERVIÇOS PÚBLICOS DE SAÚDE	DOTAÇÃO INICIAL	DOTAÇÃO ATUALIZADA	DESPESAS LIQUIDADAS	
			Até o Bimestre	%
DESPESAS COM SAÚDE (V) = (IV)	15.875.900,00	15.875.900,00	2.701.642,11	17,01
(-) DESPESAS COM INATIVOS E PENSIONISTAS	0,00	0,00	0,00	0,00
(-) DESPESAS CUSTEADAS COM OUTROS RECURSOS DESTINADOS À SAÚDE	0,00	0,00	0,00	0,00
Recursos de Transferências do Sistema Único de Saúde	0,00	0,00	0,00	0,00
Recursos de Operações de Crédito	0,00	0,00	0,00	0,00
Outros Recursos	0,00	0,00	0,00	0,00
(-) RESTOS A PAGAR INSCRITOS NO EXERCÍCIO SEM DISPONIBILIDADE FINANCEIRA	0,00	0,00	0,00	0,00
TOTAL DAS DESPESAS PRÓPRIAS COM AÇÕES E SERVIÇOS PÚBLICOS DE SAÚDE	15.875.900,00	15.875.900,00	2.701.642,11	17,01

CONTROLE DE RESTOS A PAGAR VINCULADOS À SAÚDE INSCRITOS EM EXERCÍCIOS ANTERIORES	RESTOS A PAGAR INSCRITOS COM DISPONIBILIDADE FINANCEIRA DE RECURSOS PRÓPRIOS VINCULADOS	
	Inscritos em Exercícios Anteriores	Cancelado em 2013 (f)
RESTOS A PAGAR DE DESPESAS PRÓPRIAS COM AÇÕES E SERVIÇOS PÚBLICOS DE SAÚDE (VII)	0,00	0,00

PARTICIPAÇÃO DAS DESPESAS COM AÇÕES E SERVIÇOS PÚBLICOS DE SAÚDE NA RECEITA DE IMPOSTOS LÍQUIDA E TRANSFERÊNCIAS CONSTITUCIONAIS LEGAIS - LIMITE CONSTITUCIONAL <=> ((VI - VII f) / 1)	0,78
--	------

DESPESAS COM SAÚDE (Por Subfunção)	DOTAÇÃO INICIAL	DOTAÇÃO ATUALIZADA	DESPESAS LIQUIDADAS	
			Até o Bimestre	%
Contratação por Tempo Determinado	2.370.000,00	1.580.000,00	407.985,60	25,82
Vencimentos e Vantagens Fixas - Pessoal Civil	4.483.900,00	4.373.900,00	3.320.652,46	75,91
Obrigações Patronais	1.154.400,00	1.234.400,00	618.276,29	50,08
Indenizações e Restituições Trabalhistas	10.000,00	20.000,00	9.663,38	48,31
Material de Consumo	25.000,00	65.000,00	15.914,62	24,48

Prefeitura Municipal de Baturité  
Relatório Resumido de Execução Orçamentária  
**Demonstrativo Simplificado do Relatório Resumido de Execução Orçamentária**  
Orçamento Fiscal e da Seguridade Social  
Período: Janeiro a Abril de 2013/Bimestre: Março e Abril

RREO - Anexo XIV (LRF, Art. 52, inciso I, alíneas "a" e "b" do inciso II e §1º)

RS\$ 1,00

BALANÇO ORÇAMENTÁRIO	No Bimestre		Até o Bimestre	
<b>RECEITAS</b>				
PREVISÃO INICIAL		54.000.000,00		54.000.000,00
PREVISÃO ATUALIZADA		54.000.000,00		54.000.000,00
RECEITAS REALIZADAS		7.787.296,38		15.660.787,89
DÉFICIT ORÇAMENTÁRIO		0,00		0,00
SALDOS DE EXERCÍCIOS ANTERIORES		0,00		0,00
<b>DESPESAS</b>				
DOTAÇÃO INICIAL		54.000.000,00		54.000.000,00
CRÉDITOS ADICIONAIS		0,00		0,00
DOTAÇÃO ATUALIZADA		54.000.000,00		54.000.000,00
DESPESA EMPENHADA		18.227.730,24		49.358.914,47
DESPESA LIQUIDADADA		7.456.344,31		16.515.824,17
SUPERÁVIT ORÇAMENTÁRIO		2.984.305,45		2.984.305,45
<b>DESPESA POR FUNÇÃO/SUBFUNÇÃO</b>		No Bimestre	Até o Bimestre	
DESPESAS EMPENHADAS		18.227.730,24		49.358.914,47
DESPESAS LIQUIDADADAS		7.456.344,31		13.531.518,72
<b>RECEITA CORRENTE LÍQUIDA - RCL</b>			Até o Bimestre	
RECEITA CORRENTE LÍQUIDA				46.931.113,60
<b>RECEITAS E DESPESAS DOS REGIMES DE PREVIDÊNCIA</b>		No Bimestre	Até o Bimestre	
<b>Regime Geral de Previdência Social</b>				
RECEITAS PREVIDENCIÁRIAS REALIZADAS GERAL		0,00		0,00
DESPESAS PREVIDENCIÁRIAS LIQUIDADAS GERAL		0,00		0,00
RESULTADO PREVIDENCIÁRIO GERAL		0,00		0,00
<b>Regime Próprio de Previdência dos Servidores</b>				
RECEITAS PREVIDENCIÁRIAS REALIZADAS RPPS		0,00		0,00
DESPESAS PREVIDENCIÁRIAS LIQUIDADAS RPPS		0,00		0,00
RESULTADO PREVIDENCIÁRIO RPPS		0,00		0,00
<b>RESULTADOS NOMINAL E PRIMÁRIO</b>	Meta Fixada no AMF da LDO (a)	Resultado Apurado Até o Bimestre (b)	% em Relação à Meta (b/a)	
RESULTADO NOMINAL	-590.000,00	-2.532.795,69		0,00
RESULTADO PRIMÁRIO	1.310.000,00	3.043.574,57		2,32
<b>RESTOS A PAGAR POR PODER E MINISTÉRIO PÚBLICO</b>	Inscrição	Cancelamento Até o Bimestre	Pagamento Até o Bimestre	Saldo a Pagar
<b>RESTOS A PAGAR PROCESSADOS</b>				
Poder Executivo	2.132.138,68	0,00	1.332.978,79	799.159,89
Poder Legislativo	0,00	0,00	0,00	0,00
<b>RESTOS A PAGAR NÃO PROCESSADOS</b>				
Poder Executivo	1.085.008,42	0,00	274.351,30	799.159,89
Poder Legislativo	0,00	0,00	0,00	0,00
<b>TOTAL</b>	3.217.147,10	0,00	1.607.330,09	1.598.319,78
<b>DESPESAS COM AÇÕES TÍPICAS DE MDE</b>	Valor Apurado Até o Bimestre	Limites Constitucionais Anuais		
		% Mínimo a Aplicar no Exercício	% Aplicado Até o Bimestre	
Mínimo Anual de <18% / 25%> das Receitas de Impostos em	1.889.658,04	25,00		24,59
Mínimo Anual de 60% do FUNDEB na Remuneração do	2.859.048,66	60,00		60%




Prefeitura Municipal de Baturité  
 Relatório Resumido de Execução Orçamentária  
**Demonstrativo Simplificado do Relatório Resumido de Execução Orçamentária**  
 Orçamento Fiscal e da Seguridade Social  
 Período: Janeiro a Abril de 2013/Bimestre: Março e Abril

RREO - Anexo XIV (LRF, Art. 52, inciso I, alíneas "a" e "b" do inciso II e §1º)

R\$ 1,00

<b>RECEITAS DE OPERAÇÕES DE CRÉDITO E DESPESAS DE CAPITAL</b>	Valor Apurado Até o Bimestre	Saldo Não Realizado
Receitas de Operações de Crédito	0,00	0,00
Despesa de Capital Líquida	-73.657,51	2.228.369,20
<b>RECEITA DE ALIENAÇÃO DE ATIVOS E APLICAÇÃO DOS RECURSOS</b>	Valor Apurado Até o Bimestre	Saldo a Realizar
Receita de Capital Resultante da Alienação de Ativos	0,00	50.000,00
Aplicação dos Recursos da Alienação de Ativos	0,00	0,00
<b>DESPESAS COM AÇÕES E SERVIÇOS PÚBLICOS DE SAÚDE</b>	Valor Apurado Até o Bimestre	Limite Constitucional Anual
		% Mínimo a Aplicar no Exercício
		% Aplicado Até o Bimestre
Despesas Próprias com Ações e Serviços Públicos de Saúde	7.734.239,69	15,00
		48,19

  
 JOÃO BOSCO PINTO SARAIVA  
 Prefeito Municipal Baturité

  
 PUBLICONT ASSES E PLANEJ. CONTABIL S/C LTDA  
 Contador - CRC/PJ - 480

  
 GUERIN LUIZ LOPES BRAGA  
 Controlador

  
 SILVIA BANDEIRA DE OLIVEIRA  
 Tesoureira