



PREFEITURA MUNICIPAL DE BATURITÉ

Gabinete do Prefeito



Ofício Nº 117 /2013

Baturite , 10 de ABRIL de 2013.

DA: Prefeita Municipal de Baturite
PARA: Presidente do TCM/Ce

Ref.: Relatórios da LRF

Senhor Presidente,


Em cumprimento ao que estabelece a Instrução Normativa Nº 02/2008 do TCM, estamos enviando à esse Tribunal de Contas dos Municípios, o Relatório Resumido da Execução Orçamentária – RREO, conforme período correspondente: **1º (PRIMEIRO) BIMESTRE DE 2013, MESES DE JANEIRO E FEVEREIRO DE 2013**, em arquivos digital JPG.

1 – RREO – Relatório Resumido da Execução Orçamentária
Período correspondente: 1º bimestre de 2013
MESES DE JANEIRO E FEVEREIRO DE 2013,
anexos que acompanham o RREO:

- Balanço Orçamentário;
- Demonstrativo das Receitas;
- Demonstrativo das Despesas;
- Despesas por função e programa;
- Apuração da receita corrente líquida (inciso IV, art. 2º);
- Demonstrativo das Receitas e Despesas Previdenciárias;
- Resultado primário;
- Resultado Nominal;
- Demonstrativo de Restos a Pagar;
- Demonst. das Receitas e Despesas com Manut. e Desenv. do Ensino;
- Demonst. das Receitas de Operação de Crédito e Despesas de Capital;
- Demonstrativo da Projeção Atuarial do Regime Próprio de Previdência dos Servidores;
- Demonstrativo da Receita de Alienação de Ativos e Aplicação de Recursos;
- Demonst. Das Receitas de Impostos e Desp. Próprias com Saúde;
- Demonstrativo das Parcerias Público e Privadas;
- Demonst. Simplificado do R.R.E.O.

Sendo o que se apresenta para o momento, aproveitamos a oportunidade para reafirmar a V. Exa., protestos de apreço e consideração.

Atenciosamente,


João Bosco Pinto Saraiva
Prefeito do Município de Baturite



PREFEITURA MUNICIPAL
DE BATURITÉ

Gabinete do Prefeito



EDITAL DE PUBLICAÇÃO

O Prefeito Municipal de Baturité, no uso das atribuições que lhe são conferidas pela Lei Orgânica Municipal, e de conformidade com a determinação contida na Lei Complementar nº 101, de 4 de maio de 2000 (Lei de Responsabilidade Fiscal), **AUTORIZA** a publicação mediante afixação na Secretaria da Prefeitura e da Câmara Municipal, na mídia eletrônica, especialmente no seguinte endereço na INTERNET: www.ssinformatica.net, www.publicont.com.br e em demais locais de amplo acesso público, para divulgação nesta data dos seguintes relatórios e demonstrativos: **R.R.E.O.** – Relatório Resumido da Execução Orçamentária (arts. 52 e 53 da Lei Complementar nº 101/2000) referente ao **1º bimestre de 2013, MESES DE JANEIRO E FEVEREIRO /2013.**

Baturité, 01 de abril de 2013


João Bosco Pinto Saraiva
Prefeito do Município de Baturité



PREFEITURA MUNICIPAL DE BATURITÉ

Gabinete do Prefeito



ANEXO V – DECLARAÇÃO DE ATENDIMENTO DO RELATÓRIO DA EXECUÇÃO ORÇAMENTARIA

DECLARAÇÃO

Declaro, sob as penas da Lei, que o **Relatório Resumido da Execução Orçamentária - R.R.E.O**, do município de Baturité – Ce., relativo ao **1º bimestre de 2013, dos meses de JANEIRO e FEVEREIRO de 2013**, foi publicado com afixação no flanelografo da Prefeitura e Câmara Municipal, na mídia eletrônica, especialmente no seguinte endereço na INTERNET: www.ssinformatica.net, www.publicont.com.br a partir do dia 01 de abril de 2013, contendo os elementos dispostos no art. 52 da Lei Complementar nº 101/00, de 04/05/2000.

Baturité, 01 de abril de 2013


João Bosco Pinto Saraiva
Prefeito do Município de Baturité



PREFEITURA MUNICIPAL
DE BATURITÉ

Gabinete do Prefeito



ANEXO IV – DECLARAÇÃO DE ATENDIMENTO AOS LIMITES DEFINIDOS NA LRF

DECLARAÇÃO

Em cumprimento ao art. 7º da Instrução Normativa do TCM nº 03/2000, **DECLARO**, para fins de prova junto a esse Órgão de Controle Externo, que o Município de Baturité, publicou mediante afixação no flanelógrafo da Prefeitura e da Câmara Municipal, na mídia eletrônica, especialmente no seguinte endereço na INTERNET: www.ssinformatica.net, www.publicont.com.br a partir do dia 01 de abril de 2013 o **R.R.E.O – Relatório Resumido da Execução Orçamentária** (art. 52 e 53 da Lei Complementar nº 101/2000) referente ao 1º bimestre de 2013, dos meses de **JANEIRO e FEVEREIRO de 2013**, conforme EDITAL DE PUBLICAÇÃO anexo.

Baturité, 01 de abril de 2013


João Bosco Pinto Saraiva
Prefeito do Município de Baturité



PREFEITURA MUNICIPAL
DE BATURITÉ

Gabinete do Prefeito




ANEXO IV – DECLARAÇÃO DE ATENDIMENTO AOS LIMITES DEFINIDOS NA LRF

DECLARAÇÃO

Em cumprimento ao art. 7º da Instrução Normativa do TCM nº 03/2000, **DECLARO**, para fins de prova junto a esse Órgão de Controle Externo, que o Município de Baturité, publicado com afixação no flanelógrafo da Prefeitura e Câmara Municipal, na mídia eletrônica, especialmente no seguinte endereço na INTERNET: www.ssinformatica.net, www.publicont.com.br a partir do dia 01 de abril de 2013 o **R.R.E.O – Relatório Resumido da Execução Orçamentária** (art. 52 e 53 da Lei Complementar nº 101/2000) referente ao 1º **bimestre de 2013, dos meses de JANEIRO e FEVEREIRO de 2013**, conforme EDITAL DE PUBLICAÇÃO anexo.

Baturité, 01 de abril de 2013


João Bosco Pinto Saraiva
Prefeito do Município de Baturité

Prefeitura Municipal de Baturité
Relatório Resumido de Execução Orçamentária
Balanco Orçamentário

Orçamento Fiscal e da Seguridade Social
Período: Janeiro a Fevereiro de 2013/Bimestre: Janeiro e Fevereiro

Receitas (Exceto Intra-Orçamentárias) (I)	Previsão			Receitas Realizadas		% (c/a)	Saldo a Realizar (a-c)
	Inicial	Atualizada (a)	No Bimestre (b)	% (b/a)	Até o Bimestre (c)		
Receitas Correntes	46.194.900,00	46.194.900,00	7.815.091,51	16,92	7.815.091,51	16,92	38.379.808,49
Receita Tributária	964.500,00	964.500,00	153.651,40	15,93	153.651,40	15,93	810.848,60
Impostos	892.500,00	892.500,00	109.391,56	12,26	109.391,56	12,26	783.108,44
Taxas	72.000,00	72.000,00	44.259,84	61,47	44.259,84	61,47	27.740,16
Receitas de Contribuições	40.000,00	40.000,00	0,00	0,00	0,00	0,00	40.000,00
Contribuição para o Custeio do Serviço de	40.000,00	40.000,00	0,00	0,00	0,00	0,00	40.000,00
Receita Patrimonial	225.000,00	225.000,00	36.374,75	16,17	36.374,75	16,17	188.625,25
Receitas Imobiliárias	40.000,00	40.000,00	15.023,61	37,56	15.023,61	37,56	24.976,39
Receitas de Valores Mobiliários	140.000,00	140.000,00	21.069,13	15,05	21.069,13	15,05	118.930,87
Outras Receitas Patrimoniais	45.000,00	45.000,00	282,01	0,63	282,01	0,63	44.717,99
Receita de Serviços	50.000,00	50.000,00	8.271,41	16,54	8.271,41	16,54	41.728,59
Transferências Correntes	48.692.000,00	48.692.000,00	7.579.253,75	15,57	7.579.253,75	15,57	41.112.746,25
Transferências Intergovernamentais	45.616.000,00	45.616.000,00	7.579.253,75	16,62	7.579.253,75	16,62	38.036.746,25
Transferências de Convênios	3.076.000,00	3.076.000,00	0,00	0,00	0,00	0,00	3.076.000,00
Outras Receitas Correntes	300.000,00	300.000,00	37.540,20	12,51	37.540,20	12,51	262.459,80
Multas e Juros de Mora	10.000,00	10.000,00	0,00	0,00	0,00	0,00	10.000,00
Indenizações e Restituições	55.000,00	55.000,00	1.941,80	3,53	1.941,80	3,53	53.058,20
Receita da Dívida Ativa	135.000,00	135.000,00	24.840,96	18,40	24.840,96	18,40	110.159,04
Receitas de Capital	7.805.100,00	7.805.100,00	58.400,00	0,75	58.400,00	0,75	7.746.700,00
Alienação de Bens	50.000,00	50.000,00	0,00	0,00	0,00	0,00	50.000,00
Alienação de Bens Móveis	50.000,00	50.000,00	0,00	0,00	0,00	0,00	50.000,00
Transferências de Capital	7.755.100,00	7.755.100,00	58.400,00	0,75	58.400,00	0,75	7.696.700,00
Transferências de Convênios	7.755.100,00	7.755.100,00	58.400,00	0,75	58.400,00	0,75	7.696.700,00
Receitas (Intra-Orçamentárias) (II)							
Subtotal das Receitas (III) = (I + II)	54.000.000,00	54.000.000,00	7.873.491,51		7.873.491,51		46.126.508,49
Operações de Crédito							
Refinanciamento (IV)							
Déficit(V)							
Total (VII) = (V + VI)	54.000.000,00	54.000.000,00	7.873.491,51		7.873.491,51		
Saldos de Exercícios Anteriores							
(Utilizado para Créditos Adicionais)							

Despesas (Exceto Intra-Orçamentárias) (VIII)	Dotação Inicial (d)	Créditos Adicionais (e)	Doações Atualizadas (f)=(d+e)	Despesas Empenhadas		Despesas Liquidadas		Saldo a Liquidar (f-g)
				No Bimestre	Até o Bimestre	No Bimestre	Até o Bimestre	
DESPESAS CORRENTES	47.313.500,00	394.000,00	47.707.500,00	30.196.639,94	30.166.639,94	5.202.453,31	5.202.453,31	42.505.046,69
								10,60

Prefeitura Municipal de Baturité
Relatório Resumido de Execução Orçamentária
Balanco Orçamentário

Orçamento Fiscal e da Seguridade Social
Período: Janeiro a Fevereiro de 2013/Bimestre: Janeiro e Fevereiro

	28.513.000,00	-232.000,00	26.381.000,00	23.046.544,29	23.046.544,29	3.445.169,71	3.445.169,71	12,14	24.935.830,29
PREO - Anexo LILRE - Ad. 52, inciso I, alíneas "a" e "b" do inciso II e III									
PESSOAL E ENCARGOS SOCIAIS	5.000,00	0,00	5.000,00	0,00	0,00	0,00	0,00	0,00	5.000,00
JUROS E ENCARGOS DA DÍVIDA	18.695.500,00	626.000,00	19.321.500,00	7.120.095,55	7.120.095,55	1.757.283,60	1.757.283,60	9,09	17.564.216,40
OUTRAS DESPESAS CORRENTES	6.606.800,00	-394.000,00	6.212.800,00	964.544,29	964.544,29	872.721,10	872.721,10	14,05	5.339.778,90
DESPESAS DE CAPITAL	4.790.800,00	-210.000,00	4.580.800,00	14.544,29	14.544,29	14.544,29	14.544,29	0,32	4.566.255,71
INVESTIMENTOS	155.700,00	21.000,00	176.700,00	0,00	0,00	0,00	0,00	0,00	176.700,00
INVERSOES FINANCEIRAS	1.660.000,00	-205.000,00	1.455.000,00	950.000,00	950.000,00	858.176,81	858.176,81	58,96	596.823,19
AMORTIZAÇÃO DA DÍVIDA	80.000,00	0,00	80.000,00	0,00	0,00	0,00	0,00	0,00	80.000,00
Reserva de Contingência	80.000,00	0,00	80.000,00	0,00	0,00	0,00	0,00	0,00	80.000,00
Reserva de Contingência									
Despesas (Intra-Orçamentárias) (IX)									
Subtotal das Despesas (X) = (VIII + IX)	54.000.000,00	0,00	54.000.000,00	31.131.184,23	31.131.184,23	6.075.174,41	6.075.174,41	---	47.924.825,59
Amortização da Div. / Refinanciamento (XI)									
Subtotal of Refinanciamento (XII) = (X + XI)	54.000.000,00	0,00	54.000.000,00	31.131.184,23	31.131.184,23	6.075.174,41	6.075.174,41	---	47.924.825,59
Supervit (XIII)									
Total (XIV) = (XII + XIII)	54.000.000,00	0,00	54.000.000,00	31.131.184,23	31.131.184,23	6.075.174,41	6.075.174,41	---	47.924.825,59


JOAO BOSCO PINTO SARAVA
Prefeito Municipal Baturité


GUERIN LUIZ LOPES BRAGA
Controlador


F.C. CECIO DAMASCANTE BARINHO
CPF: 056.117.933-91
SEC. MUN. DE ADM. E FINANÇAS
BATURITÉ - CEARÁ


PUBLICONT ASSES E PLANEJ. CONTABIL S/C LTDA
Contador/CRC 770 - 480


SILVIA BANDEIRA DE OLIVEIRA
Treceiteira

Prefeitura Municipal de Baturité
Relatório Resumido de Execução Orçamentária
Demonstrativo da Execução das Despesas por Função/Subfunção
Orçamento Fiscal e da Seguridade Social
Período: Janeiro a Fevereiro de 2013/Bimestre: Janeiro e Fevereiro

Função/Subfunção	Dotação Inicial	Dotação Atualizada (a)	Despesas Empenhadas		Despesas Liquidadas		Saldo a Liquidar (a-b)
			No Bimestre	Até o Bimestre	No Bimestre	Até o Bimestre (b)	
Despesas (Exceto Intra-Orçamentárias) (1)							
Legislativa	1.944.005,00	1.944.005,00	0,00	0,00	0,00	0,00	1.944.005,00
Ação Legislativa	1.944.005,00	1.944.005,00	0,00	0,00	0,00	0,00	1.944.005,00
Administração	8.954.700,00	7.984.700,00	4.235.277,24	4.235.277,24	1.396.158,71	22,98	6.588.541,28
Administração Geral	8.936.200,00	7.956.200,00	4.228.637,40	4.228.637,40	1.396.158,71	22,98	6.560.041,29
Controle Interno	18.500,00	28.500,00	6.639,84	6.639,84	0,00	0,00	28.500,00
Assistência Social	3.231.704,00	3.275.704,00	1.386.518,28	1.366.518,28	197.561,85	3,25	3.078.142,15
Administração Geral	70.000,00	70.000,00	0,00	0,00	0,00	0,00	70.000,00
Assistência ao Idoso	135.000,00	135.000,00	0,00	0,00	0,00	0,00	135.000,00
Assistência ao Portador da Deficiência	258.000,00	258.000,00	0,00	0,00	0,00	0,00	258.000,00
Assistência à Criança e ao Adolescente	279.300,00	344.300,00	76.267,96	76.267,96	10.530,02	0,17	333.768,98
Assistência Comunitária	2.489.404,00	2.488.404,00	1.310.250,32	1.310.250,32	187.031,83	3,08	2.281.372,17
Saúde	15.875.900,00	16.365.900,00	11.302.762,12	11.302.762,12	1.846.662,13	30,40	14.519.237,87
Administração Geral	5.996.000,00	6.201.000,00	4.404.453,35	4.404.453,35	710.308,85	11,09	5.580.693,15
Atenção Básica	7.869.000,00	7.839.000,00	5.535.498,67	5.535.498,67	815.640,23	13,43	7.023.359,77
Assistência Hospitalar e Ambulatorial	1.702.600,00	1.702.600,00	1.006.027,14	1.006.027,14	250.424,75	4,12	1.452.175,25
Vigilância Sanitária	69.200,00	69.200,00	10.386,20	10.386,20	0,00	0,00	69.200,00
Vigilância Epidemiológica	439.100,00	464.100,00	346.416,76	346.416,76	70.260,30	1,16	393.808,70
Educação	17.430.720,00	18.246.720,00	12.594.782,66	12.594.782,66	2.277.107,58	37,48	15.969.612,42
Administração Geral	150.000,00	150.000,00	0,00	0,00	0,00	0,00	150.000,00
Ensino Fundamental	12.779.220,00	13.079.220,00	10.180.212,85	10.180.212,85	1.733.105,42	26,53	11.346.114,58
Ensino Médio	20.000,00	20.000,00	0,00	0,00	0,00	0,00	20.000,00
Educação Infantil	1.514.000,00	2.041.000,00	1.308.072,18	1.308.072,18	236.360,14	3,89	1.804.638,86
Educação de Jovens e Adultos	35.000,00	35.000,00	0,00	0,00	0,00	0,00	35.000,00
Educação Básica	2.932.500,00	2.921.500,00	1.106.497,62	1.106.497,62	307.642,02	5,06	2.613.857,98
Cultura	1.050.000,00	950.000,00	461.760,64	461.760,64	93.038,64	1,53	856.961,36
Arquitetura	1.050.000,00	950.000,00	461.760,64	461.760,64	93.038,64	1,53	856.961,36
Urbanismo	1.511.000,00	1.481.000,00	338.366,00	338.366,00	157.183,20	2,59	1.323.816,80
Infra-Estrutura Urbana	570.000,00	520.000,00	0,00	0,00	0,00	0,00	520.000,00
Serviços Urbanos	941.000,00	961.000,00	338.366,00	338.366,00	157.183,20	2,59	803.816,80
Saneamento	360.000,00	360.000,00	0,00	0,00	0,00	0,00	360.000,00
Saneamento Básico Urbano	240.000,00	240.000,00	0,00	0,00	0,00	0,00	240.000,00
Recursos Hídricos	120.000,00	120.000,00	0,00	0,00	0,00	0,00	120.000,00
Gestão Ambiental	211.900,00	211.000,00	0,00	0,00	0,00	0,00	211.000,00
Preservação e Conservação Ambiental	31.000,00	31.000,00	0,00	0,00	0,00	0,00	31.000,00
Recursos Hídricos	180.900,00	180.000,00	0,00	0,00	0,00	0,00	180.000,00
Agricultura	1.887.571,00	1.637.571,00	622.794,29	622.794,29	72.050,53	1,19	1.565.520,47
Administração Geral	50.000,00	50.000,00	0,00	0,00	0,00	0,00	50.000,00

RREO - Anexo II (LR, Art. 52, inciso II, alínea "C")

Prefeitura Municipal de Baturité
Relatório Resumido de Execução Orçamentária
Demonstrativo da Execução das Despesas por Função/Subfunção
Orçamento Fiscal e da Seguridade Social

Período: Janeiro a Fevereiro de 2013/Bimestre: Janeiro e Fevereiro

RECEITA - Anexo II (LRF - Art. 52, inciso II, alínea "c")	1.765.071,00	1.515.071,00	622.794,29	622.794,29	72.050,53	72.050,53	72.050,53	1,18	4,76	R\$ 1,00
Extensão Rural	72.500,00	72.500,00	0,00	0,00	0,00	0,00	0,00	0,00	0,00	1.443.020,47
Não Informada	496.500,00	496.500,00	30.200,00	30.200,00	9.317,56	9.317,56	9.317,56	0,15	1,87	72.500,00
Comércio e Serviços	418.500,00	418.500,00	30.200,00	30.200,00	9.317,56	9.317,56	9.317,56	0,15	2,23	489.162,44
Promoção Comercial	80.000,00	80.000,00	0,00	0,00	0,00	0,00	0,00	0,00	0,00	409.162,44
Comercialização	150.000,00	150.000,00	0,00	0,00	0,00	0,00	0,00	0,00	0,00	80.000,00
Energia	100.000,00	100.000,00	0,00	0,00	0,00	0,00	0,00	0,00	0,00	150.000,00
Comercialização	50.000,00	50.000,00	0,00	0,00	0,00	0,00	0,00	0,00	0,00	100.000,00
Energia Elétrica	640.900,00	640.900,00	152.708,00	152.708,00	25.611,60	25.611,60	25.611,60	0,42	4,00	50.000,00
Transporte	160.000,00	160.000,00	0,00	0,00	0,00	0,00	0,00	0,00	0,00	615.288,40
Infra-Estrutura Urbana	480.900,00	480.900,00	152.708,00	152.708,00	25.611,60	25.611,60	25.611,60	0,42	5,33	160.000,00
Transporte Rodoviário	174.000,00	174.000,00	5.995,00	5.995,00	482,61	482,61	482,61	0,01	0,28	455.288,40
Desporto e Lazer	174.000,00	174.000,00	5.995,00	5.995,00	482,61	482,61	482,61	0,01	0,28	173.517,39
Desporto Comunitário	80.000,00	80.000,00	0,00	0,00	0,00	0,00	0,00	0,00	0,00	173.517,39
Reserva de Contingência	80.000,00	80.000,00	0,00	0,00	0,00	0,00	0,00	0,00	0,00	80.000,00
Reserva de Contingência	80.000,00	80.000,00	0,00	0,00	0,00	0,00	0,00	0,00	0,00	80.000,00
Despesas (Intra-Orçamentárias) (II)	54.000.000,00	54.000.000,00	31.131.184,23	31.131.184,23	6.075.174,41	6.075.174,41	6.075.174,41	-----	-----	47.924.825,59
Total (III) = (I + II)										


JOÃO BOSCO PINTO SARAVA
 Prefeita Municipal Baturité


CECO CELSO FALCÃO CANTANTE MARINHO
 SEC. C. P. E. 0356 H. 1.1.16392
 B. ATURITE - CE - 613984


PUBLICONT ASSES. SILVA
 Contabilista CRC-PA - 480


SILVIA BANDEIRA DE OLIVEIRA
 Tesoureira


GUERIN LUIZ LOPES BRAGA
 Controlador

Prefeitura Municipal de Baturité
Relatório Resumido de Execução Orçamentária
Demonstrativo da Receita Corrente Líquida
Orçamento Fiscal e da Seguridade Social
Período: Janeiro a Fevereiro de 2013/Bimestre: Janeiro e Fevereiro

RRLO - Anexo III (LRE - Art. 53, inciso I).


Especificação	Evolução da Receita Realizada nos Últimos 12 Meses												Total (Últimos 12 Meses)	Previsão Atualizada do Exercício		
	Março/2012	Abril/2012	Maior/2012	Junho/2012	Julho/2012	Agosto/2012	Setembro/2012	Outubro/2012	Novembro/2012	Dezembro/2012	Janeiro/2013	Fevereiro/2013				
	3.935.103,32	3.709.587,43	5.093.272,78	3.185.295,96	4.047.947,60	3.399.434,01	3.072.077,87	3.302.275,74	3.787.024,31	8.438.910,30	3.705.471,57	4.964.856,22			50.250.119,27	50.271.500,00
Receita Tributária	160.328,61	107.028,27	141.823,12	73.162,05	186.111,09	113.588,14	83.405,41	3.670,34	6.539,59	3.389,23	2.987,75	0,00	0,00	61.401,95	1.412.383,69	664.500,00
Imposto sobre a Propriedade Pr	4.869,78	29.988,78	43.079,35	10.311,08	6.244,92	6.959,69	3.670,34	0,00	0,00	0,00	0,00	0,00	0,00	0,00	117.884,11	67.000,00
Imposto de Renda Recdo nas FC	830,40	0,00	0,00	91,87	111,59	8.825,14	98,13	0,00	0,00	0,00	0,00	0,00	0,00	0,00	7.875,36	5.000,00
Imposto de Renda RElido nas FC	90.854,63	26.803,66	12.306,19	8.381,18	123.808,95	48.254,22	31.562,77	0,00	0,00	0,00	0,00	0,00	0,00	0,00	0,00	325.000,00
Imposto sobre Transmissão 'Imo	5.007,30	500,00	6.462,71	7.214,65	4.088,50	12.888,83	8.601,78	7.311,42	5.009,81	1.720,00	0,00	0,00	0,00	890,00	58.465,91	50.000,00
Outras Taxas pelo Exercício do	15.611,75	9.450,48	9.942,21	13.021,94	5.533,68	3.988,66	10.262,14	6.845,39	3.212,35	3.273,84	22.859,50	10.537,82	113.994,46	10.537,82	113.994,46	62.000,00
Outras Taxas pela Prestação de	180,38	157,50	4.837,61	0,00	2.997,23	12,55	1.247,84	7.229,67	6.712,44	4.581,17	2.460,48	8.593,24	38.138,99	8.593,24	38.138,99	10.000,00
Receitas de Contribuições	0,00	0,00	0,00	0,00	0,00	0,00	0,00	0,00	0,00	0,00	0,00	0,00	0,00	0,00	40.000,00	
Receita Patrimonial	32.628,66	20.038,08	33.914,36	21.341,19	38.779,88	25.400,83	16.703,04	18.234,29	12.440,59	5.883,15	13.160,20	23.214,55	262.850,56	23.214,55	262.850,56	225.000,00
Outras Receitas Imobiliárias	2.875,00	1.011,00	4.506,32	4.215,69	4.560,00	8.462,20	5.145,79	8.395,46	5.823,04	186,00	6.930,57	8.093,04	60.184,71	8.093,04	60.184,71	40.000,00
Remuneração de Depo	13.467,95	8.179,12	17.560,86	10.763,45	12.340,63	11.056,48	8.801,12	9.745,68	6.623,55	5.826,55	5.388,61	11.490,18	121.243,89	11.490,18	121.243,89	125.000,00
Remuneração do Dep.B	3.411,19	1.541,78	583,68	149,62	6.196,76	289,84	218,68	93,21	107,00	0,00	959,01	3.631,35	18.708,90	3.631,35	18.708,90	15.000,00
Outras Receitas Patrimoniais	12.874,52	9.306,16	11.263,72	8.218,40	16.731,29	5.582,51	2.542,45	0,00	0,00	0,00	282,01	0,00	64.802,68	0,00	64.802,68	45.000,00
Receita Agropecuária	0,00	0,00	0,00	0,00	0,00	0,00	0,00	0,00	0,00	0,00	0,00	0,00	0,00	0,00	0,00	
Receita Industrial	0,00	0,00	0,00	0,00	0,00	0,00	0,00	0,00	0,00	0,00	0,00	0,00	0,00	0,00	0,00	
Receita de Serviços	6.470,44	2.887,33	1.086,39	569,00	3.864,00	2.262,26	1.024,56	2.699,78	2.695,86	1.696,43	2.787,46	5.473,95	33.387,47	5.473,95	33.387,47	50.000,00
Outros Serviços	6.470,44	2.887,33	1.086,39	569,00	3.864,00	2.262,26	1.024,56	2.699,78	2.695,86	1.696,43	2.787,46	5.473,95	33.387,47	5.473,95	33.387,47	50.000,00
Transferências Correntes	3.799.416,21	3.584.288,49	4.680.213,88	3.072.771,30	3.798.823,70	3.229.309,96	2.947.815,90	3.185.911,95	3.597.948,82	4.743.431,38	3.572.200,23	4.862.089,80	44.479.621,03	4.862.089,80	44.479.621,03	48.682.000,00
Cota-Parte do Fundo	1.135.593,27	1.431.227,55	1.600.726,24	1.365.975,46	1.020.067,05	1.125.622,59	984.903,22	1.045.518,23	1.413.180,95	2.287.306,53	1.473.490,47	1.962.423,84	18.876.055,92	1.962.423,84	18.876.055,92	18.000.000,00
Cota-Parte de Impost	182,95	102,42	0,00	228,75	309,88	30,55	624,07	1.484,74	72,48	95,93	312,03	5,88	3.367,42	312,03	3.367,42	4.000,00
Cota-Parte Royalties	1.259,10	1.775,36	2.444,34	0,00	1.155,29	1.293,85	2.168,79	1.216,49	0,00	0,00	1.248,44	1.248,68	13.220,12	1.248,68	13.220,12	10.000,00
Cota-Parte do Fundo	21.011,81	19.547,94	21.360,55	20.303,68	21.482,10	18.658,07	19.277,56	20.628,46	19.002,62	0,00	20.674,09	21.818,59	223.865,37	21.818,59	223.865,37	200.000,00
Cadastro Unco	4.481,80	2.240,80	2.240,80	2.240,80	2.240,80	2.240,80	2.240,80	2.240,80	2.240,80	2.240,80	2.240,80	2.240,80	2.240,80	2.240,80	2.240,80	10.000,00
Transferências do Salário-Educa	35.874,37	35.107,99	35.319,53	35.453,15	31.064,69	30.605,24	37.325,34	37.950,45	38.117,24	38.001,63	41.662,35	60.889,63	478.514,61	41.662,35	478.514,61	430.000,00
Transferências Diretas do FNDE	0,00	0,00	0,00	0,00	0,00	2.218,78	0,00	0,00	0,00	0,00	0,00	0,00	2.218,78	0,00	2.218,78	10.000,00
Transferências Diretas do FNDE	39.482,02	78.304,00	78.304,00	39.402,00	69.502,00	77.138,00	77.138,00	77.138,00	77.138,00	77.138,00	77.138,00	77.138,00	612.900,00	77.138,00	612.900,00	420.000,00
Transferências Diretas do FNDE	0,00	61.907,40	30.853,70	30.853,70	30.853,70	30.853,70	30.853,70	30.853,70	30.853,70	30.853,70	30.853,70	30.853,70	247.629,60	30.853,70	247.629,60	280.000,00
Transferência Financeira do ICM	1.182,61	1.182,61	1.182,61	1.182,61	1.182,61	1.182,61	1.182,61	1.182,61	1.182,61	1.182,61	0,00	0,00	16.643,48	0,00	16.643,48	14.000,00
Cota-Parte do ICMS	287.559,86	148.694,25	356.955,34	254.787,00	267.935,43	288.275,57	278.420,88	298.373,93	285.331,38	104.602,88	322.562,95	372.943,12	3.148.352,30	372.943,12	3.148.352,30	3.500.000,00
Cota-Parte do PVA	62.895,48	52.303,07	49.827,61	16.822,24	12.944,86	17.889,11	8.280,62	8.840,80	11.242,51	2.900,12	50.310,68	170.979,84	468.296,84	50.310,68	468.296,84	553.000,00
Cota-Parte do ICMS Exporta	963,36	1.022,17	1.160,56	1.042,27	971,97	1.074,32	1.696,46	1.850,08	1.063,08	1.220,87	1.246,42	958,35	12.863,71	1.246,42	12.863,71	12.000,00
Cota-Parte da Contribuição de In	0,00	12.019,45	0,00	0,00	13.196,27	0,00	0,00	2.343,85	0,00	0,00	71,50	0,00	27.631,07	71,50	27.631,07	80.000,00
Outras Participações na Receita	0,00	0,00	0,00	0,00	0,00	0,00	0,00	0,00	0,00	0,00	0,00	4.107,98	4.107,98	4.107,98	45.000,00	
Transf. de Rec. do Fundo de Ma	759.544,19	886.474,27	988.357,52	743.920,79	660.315,42	885.057,88	656.744,61	889.638,77	781.964,52	1.047.467,95	810.820,38	1.062.922,63	9.841.030,04	1.062.922,63	9.841.030,04	10.000.000,00
Transferências de Recursos de F	206.618,06	206.618,06	413.236,12	0,00	206.618,06	206.618,06	257.124,70	257.124,70	257.124,70	516.538,82	0,00	347.656,78	2.875.578,16	347.656,78	2.875.578,16	4.000.000,00
Transferências de Convênios do	0,00	0,00	621.442,60	0,00	0,00	0,00	0,00	0,00	0,00	0,00	0,00	0,00	621.442,60	0,00	621.442,60	600.000,00
Outras Transferências de Convê	0,00	0,00	0,00	0,00	542.000,00	0,00	0,00	0,00	0,00	0,00	0,00	0,00	542.000,00	0,00	542.000,00	500.000,00
Outras Transf. de Convênios do	0,00	0,00	0,00	0,00	210.130,80	0,00	0,00	0,00	0,00	0,00	0,00	0,00	210.130,80	0,00	210.130,80	225.000,00

Prefeitura Municipal de Baturité
 Relatório Resumido de Execução Orçamentária
 Demonstrativo da Receita Corrente Líquida
 Orçamento Fiscal e da Seguridade Social

Período: Janeiro a Fevereiro de 2013/Bimestre: Janeiro e Fevereiro

	RREO - Anexo III (LRF - Art. 53, inciso II)											RS LÍQU.		
Outras Receitas Correntes	36.311,40	14.355,26	238.235,23	27.461,92	78.770,13	22.982,92	13.124,36	17.525,16	30.410,21	3.647.389,71	25.054,23	12.475,97	4.051.975,50	300.000,00
Multas e Juros de Mora de Outros	0,00	638,46	0,00	2.800,00	0,00	0,00	0,00	61,72	180,16	0,00	0,00	0,00	2.860,34	5.000,00
Indenizações por Danos Causados	0,00	0,00	0,00	0,00	0,00	0,00	0,00	0,00	0,00	3.500.000,00	0,00	0,00	3.500.000,00	2.000,00
Outras Restituições	7.018,90	0,00	213.632,66	0,00	23.893,51	5.251,96	0,00	0,00	975,34	4.377,71	1.112,40	628,40	258.492,11	38.000,00
Receita da Dívida At	14.282,79	5.170,08	7.997,18	7.203,90	10.951,84	3.853,72	4.129,01	3.998,63	4.862,78	6.290,05	11.607,28	10.368,44	90.154,30	85.000,00
Receita da Dívida M	4.884,50	1.638,89	1.593,82	1.465,95	6.739,84	4.257,77	813,25	1.154,14	14.311,71	25.173,11	1.586,11	1.276,13	64.638,19	50.000,00
Outras Receitas	10.405,21	8.867,88	13.041,37	18.762,47	38.394,94	9.389,44	8.183,10	12.340,87	10.700,22	11.548,84	10.757,44	0,00	147.831,56	100.000,00
Dedução de Receitas (II)	399.651,84	-327.106,38	-491.970,64	-928.020,27	-251.291,76	-282.405,81	-254.882,88	-288.852,17	-342.216,57	-341.232,21	369.574,04	485.462,24	-2.253.275,05	4.076.800,00
Dedução FUNDEC	0,00	0,00	0,00	0,00	0,00	0,00	0,00	0,00	0,00	0,00	0,00	0,00	855.056,28	0,00
Receita Corrente Líquida (III) = (II) - (I) + (II)	3.235.303,68	3.310.852,89	4.691.302,24	2.867.265,12	3.786.510,86	3.107.027,20	2.747.318,84	3.032.723,57	3.454.007,74	7.000.417,23	3.335.997,53	4.478.193,88	45.718.021,38	48.184.300,00


 JOAO BOSCO PINTO SARAIVA
 Prefeito Municipal Baturité


 GUERIN LUIZ LOPES BRAGA
 Controlador


 FCO. CÉLIO CAVALCANTE MARIN
 SEC. MUN DE ADM. E FINANÇAS
 CPF: 056.117.503-97
 BATURITÉ - CEARÁ


 PUBLICONT ASS. SERV. PLANEJ. CONTABIL S/C LTDA
 Contador - CRC PJ - 480



 SILVIA BANDEIRA DE OLIVEIRA
 Tesoureira

Prefeitura Municipal de Baturité
Relatório Resumido de Execução Orçamentária
Demonstrativo das Receitas e Despesas Previdenciárias do Regime Próprio de Previdência dos Servidores
Orçamento da Seguridade Social
Período: Janeiro a Fevereiro de 2013/Bimestre: Janeiro e Fevereiro

RREG - Anexo V (LRF - Art. 53, inciso II)


(-) Deduções da Receita		RS 1,00	
Total das Receitas Previdenciárias Intra-Orçamentárias	0,00	0,00	0,00
Despesas Intra-Orçamentárias			
Total das Despesas Previdenciárias Intra-Orçamentárias	Dotação Inicial	Dotação Atualizada	Distâncias Liquidadas
	0,00	0,00	
			No Bimestre
			0,00
			0,00
			Alio o Bimestre 2012
			0,00


JOAO BOSCO PINTO SARMA
 Prefeito Municipal Baturité


PUBLICONT ASSES. PLAN. EJ. CONTABIL. S/C LTDA
 CONTABIL. CNAE: P.J - 480


FCO. CELIO CAVALCANTE MARINHO
 SEC. MUN. DE ADM. E FINANÇAS
 CPF: 056.117.503-97
 BATURITÉ - CEARÁ


GUERIN LUIZ LOPES BRAGA
 Controlador


SILVIA BANDEIRA DE OLIVEIRA
 Tesoureira

Prefeitura Municipal de Baturité
 Relatório Resumido de Execução Orçamentária
Demonstrativo do Resultado Nominal
 Orçamento Fiscal e da Seguridade Social
 Período: Janeiro a Fevereiro / Bimestre: Janeiro a Fevereiro de 2013

RREO - Anexo VI (LRF, Art. 53, inciso III)

RS 1,00

DÍVIDA FISCAL LÍQUIDA	SALDO		
	Em 31/Dez/2012 (a)	Em 31/Dez/2012 (b)	Em Fevereiro (c)
DÍVIDA CONSOLIDADA (I)	4.198.913,48	4.198.913,48	4.018.111,92
DEDUÇÕES (II)	786.565,47	786.565,47	
Disponibilidade de Caixa Bruta	1.887.284,94	1.887.284,94	4.807.899,96
Demais Haveres Financeiros	1.032.562,64	1.032.562,64	0,00
(-) Restos a Pagar Processados (Exceto Precatórios)	2.133.282,11	2.133.282,11	1.772.145,69
DÍVIDA CONSOLIDADA LÍQUIDA (III) = (I - II)	3.412.348,01	3.412.348,01	982.357,65
RECEITAS DE PRIVATIZAÇÕES (IV)			
PASSIVOS RECONHECIDOS (V)			
DÍVIDA FISCAL LÍQUIDA (VI) = (III + IV - V)	3.412.348,01	3.412.348,01	982.357,65

RESULTADO NOMINAL	PERÍODO DE REFERÊNCIA	
	No Bimestre (c-b)	Até o Bimestre (c-a)
DÍVIDA CONSOLIDADA (I)	-2.429.990,36	-2.429.990,36

DISCRIMINAÇÃO DA META FISCAL	VALOR CORRENTE
META DE RESULTADO NOMINAL FIXADA NO ANEXO DE METAS FISCAIS DA LDO PARA O EXERCÍCIO DE REFERÊNCIA	0,00


REGIME PREVIDENCIÁRIO			
DÍVIDA FISCAL LÍQUIDA PREVIDENCIÁRIA	SALDO		
	Em 31/Dez/2012	Em 31/Dez/2012	Em Fevereiro
DÍVIDA CONSOLIDADA PREVIDENCIÁRIA (VII)	0,00	0,00	0,00
Passivo Atuarial			
Demais Dívidas			
DEDUÇÕES (II)			
Disponibilidade de Caixa Bruta	0,00	0,00	0,00
Investimentos			
Demais Haveres Financeiros			
(-) Restos a Pagar Processados	0,00	0,00	0,00
DÍVIDA CONSOLIDADA LÍQUIDA (VIII) PREVIDENCIÁRIA (IX) = (VII - VIII)	0,00	0,00	0,00
PASSIVOS RECONHECIDOS (X)			
DÍVIDA FISCAL LÍQUIDA PREVIDENCIÁRIA (XI) = (IX - X)	0,00	0,00	0,00

Handwritten signatures and stamps are present at the bottom of the page, including a large signature and a smaller one below it.

Prefeitura Municipal de Baturité
Relatório Resumido de Execução Orçamentária
Demonstrativo do Resultado Nominal
Orçamento Fiscal e da Seguridade Social
Período: Janeiro a Fevereiro / Bimestre: Janeiro a Fevereiro de 2013

RREO - Anexo VI (LRF, Art. 53, inciso III)


R\$ 1,00




JOÃO BOSCO PINTO SARAIVA
Prefeito Municipal Baturité




PUBLICONT ASSES. E PLANEJ. CONTABIL S/C LTDA
Contador - OAB RJ - 480



GUERIN LUIZ LOPES BRAGA
Controlador



SILVIA BANDEIRA DE OLIVEIRA
Tesoureira



FCO. CÉLIO CAVALCANTE MARINHO
SEC. MUN DE ADM. E FINANÇAS
CPF: 056.117.503-97
BATURITÉ - CEARÁ

Prefeitura Municipal de Baturité
Relatório Resumido de Execução Orçamentária
Demonstrativo do Resultado Primário
Orçamento Fiscal e da Seguridade Social
Período: Janeiro a Fevereiro de 2013/Bimestre: Janeiro e Fevereiro

RRFO - Anexo VII (LRF, Art. 53, inciso III)

R\$ 1,00

Receitas	Previsão Atualizada	Receitas Realizadas		
		No Bimestre	Até Bimestre 2013	Até Bimestre 2012
Receitas Primárias Correntes (I)	45.717.300,00	7.794.022,38	7.794.022,38	8.021.422,56
Receitas Tributárias	964.500,00	153.651,40	153.651,40	208.359,32
Receitas de Contribuições	40.000,00	0,00	0,00	0,00
Receitas Previdenciárias	0,00	0,00	0,00	0,00
Outras Receitas de Contribuições	40.000,00	0,00	0,00	0,00
Receita Patrimonial Líquida	85.000,00	15.305,62	15.305,62	34.624,26
Receita Patrimonial	225.000,00	36.374,75	36.374,75	67.399,03
(-) Aplicações Financeiras	(140.000,00)	(21.069,13)	(21.069,13)	(32.775,87)
Receita de Serviços	50.000,00	8.271,41	8.271,41	2.117,96
Transferências Correntes	44.277.800,00	7.579.253,75	7.579.253,75	7.744.376,04
Convênios	3.076.000,00	0,00	0,00	451.709,92
Outras Transferências Correntes	45.616.000,00	8.434.290,03	8.434.290,03	7.202.666,12
Demais Receitas Correntes	300.000,00	37.540,20	37.540,20	31.944,98
Dívida Ativa	135.000,00	24.840,96	24.840,96	18.965,42
Diversas Receitas Correntes	165.000,00	12.699,24	12.699,24	12.979,56
Receitas de Capital (II)	7.805.100,00	58.400,00	58.400,00	0,00
Operações de Crédito (III)	0,00	0,00	0,00	0,00
Amortização de Empréstimos (IV)	0,00	0,00	0,00	0,00
Alienação de Bens (V)	50.000,00	0,00	0,00	0,00
Transferências de Capital	7.755.100,00	58.400,00	58.400,00	0,00
Convênios	7.755.100,00	58.400,00	58.400,00	0,00
Outras Transferências de Capital	0,00	0,00	0,00	0,00
Outras Receitas de Capital	0,00	0,00	0,00	0,00
Receitas Primárias de Capital (VI) = (II - III - IV - V)	7.755.100,00	58.400,00	58.400,00	0,00
Receita Primária Total (VII) = (I + VI)	53.472.400,00	7.852.422,38	7.852.422,38	8.021.422,56

Despesas	Dotação Atualizada	Despesas Liquidadas		
		No Bimestre	Até Bimestre 2013	Até Bimestre 2012
Despesas Correntes (VIII)	47.707.500,00	5.202.453,31	5.202.453,31	7.311.429,79
Pessoal e Encargos Sociais	28.381.000,00	3.445.169,71	3.445.169,71	4.713.102,18
Juros e Encargos da Dívida (IX)	5.000,00	0,00	0,00	740,21
Outras Despesas Correntes	19.321.500,00	1.757.283,60	1.757.283,60	2.597.587,40
Despesas Primárias Correntes (X) = (VIII - IX)	47.702.500,00	5.202.453,31	5.202.453,31	7.310.689,58
Despesas Capital (XI)	6.212.500,00	872.721,10	872.721,10	372.621,16
Investimentos	4.580.800,00	14.544,29	14.544,29	60.884,00
Inversões Financeiras	176.700,00	0,00	0,00	0,00
Concessão de Empréstimos (XII)	0,00	0,00	0,00	0,00
Aquisição de Título de Capital já Integralizado (XIII)	0,00	0,00	0,00	0,00
Demais Inversões Financeiras	176.700,00	0,00	0,00	0,00
Amortização da Dívida (XIV)	1.455.000,00	858.176,81	858.176,81	311.757,18
Despesas Primárias de Capital (XV) = (XI - XII - XIII - XIV)	4.757.500,00	14.544,29	14.544,29	60.884,00
Reserva de Contingência (XVI)	80.000,00	---	---	---
Reserva do RPPS (XVII)	0,00	---	---	---
Despesa Primária Total (XVIII) = (X + XV + XVI + XVII)	52.540.000,00	5.216.997,60	5.216.997,60	7.371.553,58
Resultado Primário (XIX) = (VII - XVIII)	932.400,00	2.635.424,78	2.635.424,78	849.868,98
Saldo de Exercício Anteriores	---	---	---	---

Discriminação da Meta Fiscal	Valor Corrente
Meta de Resultado Primário Fixada no Anexo de Metas Fiscais da LDO para o Exercício de Referência	0,00




Prefeitura Municipal de Baturité
Relatório Resumido de Execução Orçamentária
Demonstrativo do Resultado Primário
Orçamento Fiscal e da Seguridade Social
Período: Janeiro a Fevereiro de 2013/Bimestre: Janeiro e Fevereiro

RREO - Anexo VII (LRF, Art. 53, inciso III)


R\$ 1,00



JOÃO BOSCO PINTO SARAIVA
Prefeito Municipal Baturité



PUBLICONT ASSES. E PLAN. S/C LTDA
Contador - CRC/PJ - 480



GUERIM LUIZ LORES BRAGA
Controlador



SILVIA BANDEIRA DE OLIVEIRA
Tessoureira



FCO. CÉLIO CAVALCANTE MARINHO
SEC. MUN DE ADM. E FINANÇAS
CPF: 056.117.503-97
BATURITÉ - CEARÁ

Prefeitura Municipal de Baturité
 Relatório Resumido de Execução Orçamentária
Restos a Pagar por Poder e Órgão
 Orçamento Fiscal e da Seguridade Social
 Período: Janeiro a Fevereiro de 2013/Bimestre: Janeiro e Fevereiro

RREO - Anexo IX (LRF, Art. 52, inciso I, alíneas "a" e "b" do inciso II e §1º)
 RREO - Anexo IX (LRF, art. 53, inciso V)


PODER/ÓRGÃO	RESTOS A PAGAR PROCESSADOS						RESTOS A PAGAR NÃO PROCESSADOS				R\$ 1,00	
	Inscritos		Cancelados	Pagos	A Pagar	Inscritos	Em Exercícios Anteriores	Em 31 de Dezembro de 2012	Cancelados	Pagos		A Pagar
	Em Exercícios Anteriores	Em 31 de Dezembro de 2012										
EXECUTIVO												
RESTOS A PAGAR (EXCETO INTRA-ORÇAMENTÁRIOS) (II)												
Gabinete do Prefeito	5.595,63	43.438,00	0,00	0,00	48.034,62	2.000,00	0,00	0,00	0,00	0,00	0,00	0,00
Secretaria de Administração e Finanças	85.094,76	41.040,40	0,00	0,00	126.135,36	38.298,29	0,00	0,00	0,00	0,00	0,00	0,00
FUNDES												
Sec. de Educação e Desportos	0,00	618.975,24	0,00	0,00	618.975,24	0,00	137.175,65	0,00	137.175,65	-137.175,65	0,00	0,00
Fundo Municipal de Saúde	140.247,18	138.877,92	0,00	0,00	279.125,10	20.740,00	462.460,00	0,00	0,00	0,00	0,00	0,00
Secretaria de Assistência Social	106.400,06	428.787,78	0,00	328.421,42	338.767,04	22.760,00	80.325,60	0,00	0,00	0,00	0,00	0,00
Função	38.589,22	114.979,56	0,00	34.713,00	118.853,78	2.500,00	0,00	0,00	0,00	0,00	0,00	0,00
Sec. de Agric. M. Amb e Des. Sustentável	0,00	0,00	0,00	0,00	0,00	0,00	0,00	0,00	0,00	0,00	0,00	0,00
Sec. de Infra Estrutura e Urbanismo	40.352,33	23.315,75	0,00	0,00	63.668,08	6.600,00	0,00	0,00	0,00	0,00	0,00	0,00
Fundação Municipal de Cultura	68.755,96	43.708,18	0,00	0,00	112.465,17	7.300,00	148.770,80	0,00	0,00	0,00	0,00	0,00
Reserva de Contingência	50.307,83	16.117,42	0,00	0,00	66.425,25	0,00	3.800,00	0,00	0,00	0,00	0,00	0,00
LEGISLATIVO												
Câmara Municipal de Baturité	0,00	0,00	0,00	0,00	0,00	0,00	0,00	0,00	0,00	0,00	0,00	0,00
RESTOS A PAGAR (INTRA-ORÇAMENTÁRIOS) (II)												
TOTAL (III) = (I + II)	596.343,42	1.537.042,44	0,00	361.136,42	1.771.249,44	105.216,29	824.332,13	0,00	137.175,65	792.372,77		

(Handwritten signatures and marks)

Prefeitura Municipal de Baturité
Relatório Resumido de Execução Orçamentária
Restos a Pagar por Poder e Órgão
Orçamento Fiscal e da Seguridade Social
Período: Janeiro a Fevereiro de 2013/Bimestre: Janeiro e Fevereiro

RREO - Anexo IX (LRF, Art. 52, inciso I, alíneas "a" e "b" do inciso II e §1º)


JOAO BOSCO PINTO SARAIVA
Prefeito Municipal Baturité


GUERIN LUIZ LOPES BRAGA
Controlador


PUBLICONT ASSESSORIA PLANETA CONTABIL S/C LTDA
Contador - CRC RJ - 480


CO. CÉLIO CAVALCANTE MARINHO
SEC. MUN DE ADM. E FINANÇAS
CPF: 056.117.503-97
BATURITÉ - CEARÁ


SILVIA BANDEIRA DE OLIVEIRA
Tesoureira

PREFEITURA MUNICIPAL DE BATURITÉ
Relatório Resumido da Execução Orçamentária
Demonstrativo das Receitas e Despesas com Manutenção e Desenvolvimento do Ensino - MDE
Orçamentos Fiscal e da Seguridade Social
Período: Janeiro a Fevereiro de 2013/Bimestre: Janeiro e Fevereiro

RREO - ANEXO X (LDB, art. 72)

R\$ 1,00

RECEITAS DO ENSINO					
RECEITA RESULTANTE DE IMPOSTOS (caput do art. 212 da Constituição)	PREVISÃO INICIAL	PREVISÃO ATUALIZADA	RECEITAS REALIZADAS		
			No Bimestre	Até o Bimestre	%
1 - RECEITAS DE IMPOSTOS	460.000,00	460.000,00	34.633,62	34.633,62	7,52
Imposto de Renda RETIDO nas Fontes sobre Outros Rendimentos	325.000,00	325.000,00	11.857,90	11.857,90	3,64
Imposto sobre Transmissão "Inter Vivos" de Bens Imóveis e de Direitos Reais sobre Imo	50.000,00	50.000,00	800,00	800,00	1,60
Divida Ativa de Outros Tributos	85.000,00	85.000,00	21.975,72	21.975,72	25,66
2 - RECEITAS DE TRANSFERÊNCIAS CONSTITUCIONAIS LEGAIS	22.069.000,00	22.069.000,00	4.275.177,09	4.275.177,09	19,37
Cota-Parte do Fundo de Participação dos Municípios	18.000.000,00	18.000.000,00	3.455.914,31	3.455.914,31	19,19
Cota-Parte do Imposto Sobre a Propriedade Territorial Rural	4.000,00	4.000,00	317,62	317,62	7,94
Cota-Parte do ICMS	3.500.000,00	3.500.000,00	595.446,07	595.446,07	17,01
Cota-Parte do IPVA	553.000,00	553.000,00	221.290,32	221.290,32	40,01
Cota-Parte do IPI sobre Exportação	12.000,00	12.000,00	2.208,77	2.208,77	18,40
3 - TOTAL DAS RECEITAS DE IMPOSTOS (1 + 2)	22.529.000,00	22.529.000,00	4.309.810,71	4.309.810,71	0,00
RECEITAS ADICIONAIS PARA FINANCIAMENTO DO ENSINO					
RECEITAS ADICIONAIS PARA FINANCIAMENTO DO ENSINO	PREVISÃO INICIAL	PREVISÃO ATUALIZADA	RECEITAS REALIZADAS		
			No Bimestre	Até o Bimestre	%
4 - RECEITAS DA APLICAÇÃO FINANCEIRA DE OUTROS RECURSOS VINCULADOS /	0,00	0,00	0,00	0,00	0,00
5 - RECEITA DE TRANSFERÊNCIAS DO FNDE	430.000,00	430.000,00	111.351,98	111.351,98	25,89
Transferências do Salário-Educação	430.000,00	430.000,00	111.351,98	111.351,98	25,89
6 - RECEITA DE TRANSFERÊNCIA DE CONVÊNIOS	0,00	0,00	0,00	0,00	0,00
7 - RECEITA DE OPERAÇÕES DE CRÉDITO	0,00	0,00	0,00	0,00	0,00
8 - OUTRAS RECEITAS PARA FINANCIAMENTO DO ENSINO	0,00	0,00	0,00	0,00	0,00
9 - TOTAL DAS RECEITAS PARA FINANCIAMENTO DO ENSINO (4 + 5 + 6 + 7 + 8)	430.000,00	430.000,00	111.351,98	111.351,98	25,89
FUNDEB					
RECEITA RESULTANTE DE IMPOSTOS (caput do art. 212 da Constituição)	PREVISÃO INICIAL	PREVISÃO ATUALIZADA	RECEITAS REALIZADAS		
			No Bimestre	Até o Bimestre	%
10 - RECEITAS DESTINADAS AO FUNDEB	4.413.800,00	4.413.800,00	855.036,28	855.036,28	19,37
Dedução FUNDEB - <Cota-Parte do Fundo >	3.600.000,00	3.600.000,00	691.182,82	691.182,82	19,19
Dedução FUNDEB - <Cota-Parte do Imposto>	800,00	800,00	63,51	63,51	7,93
Dedução FUNDEB - <Cota-Parte do ICMS>	700.000,00	700.000,00	119.090,20	119.090,20	17,01
Dedução FUNDEB - <Cota-Parte do IPVA>	110.600,00	110.600,00	44.258,00	44.258,00	40,01
Dedução FUNDEB - <Cota-Parte do IPI sobre Exportação>	2.400,00	2.400,00	441,75	441,75	18,40
11 - RECEITAS RECEBIDAS PELO FUNDEB	14.012.000,00	14.012.000,00	2.323.911,56	2.323.911,56	16,58
11.1 - Complementação da União ao FUNDEB	4.012.000,00	4.012.000,00	350.165,55	350.165,55	8,72
11.2 - Transferências de Recursos do FUNDEB	10.000.000,00	10.000.000,00	1.973.746,01	1.973.746,01	19,73
12 - RESULTADOS DAS TRANSFERÊNCIAS DO FUNDEB (11 - 10)	9.598.200,00	9.598.200,00	1.468.875,28	1.468.875,28	15,30
Acréscimo Resultante das Transferências do FUNDEB					

PREFEITURA MUNICIPAL DE BATURITÉ

Relatório Resumido da Execução Orçamentária

Demonstrativo das Receitas e Despesas com Manutenção e Desenvolvimento do Ensino - MDE


Orçamentos Fiscal e da Seguridade Social

Período: Janeiro a Fevereiro de 2013/Bimestre: Janeiro e Fevereiro

RREO - ANEXO X (LDB, art. 72)

R\$ 1,00


JOÃO BOSCO PINTO SARAIVA
Prefeito Municipal Baturité


PUBLICONT ASSES. E PLANES. CONTABIL S/C LTDA
Contador - CFC RJ - 480


GUERIN LUIZ LOPES BRAGA
Controlador


SILVIA BANDEIRA DE OLIVEIRA
Treceureira


FCO. CÉLIO CAVALCANTE MARINHO
SEC. MUN DE ADM. E FINANÇAS
CPF: 056.117.503-97
BATURITÉ - CEARÁ

PREFEITURA MUNICIPAL DE BATURITÉ
Relatório Resumido da Execução Orçamentária
Demonstrativo das Receitas e Despesas com Manutenção e Desenvolvimento do Ensino - MDE
Orçamentos Fiscal e da Seguridade Social
Período: Janeiro a Fevereiro de 2013/Bimestre, Janeiro e Fevereiro

RREO - ANEXO X (LDB, art. 72)

R\$ 1,00

DESPESAS DO FUNDEB	DOTAÇÃO INICIAL	DOTAÇÃO ATUALIZADA	DESPESAS LIQUIDADAS		
			No Bimestre	Até o Bimestre	%
13 - PAGAMENTO DOS PROFISSIONAIS DO MAGISTÉRIO	14.293.220,00	15.130.220,00	1.337.722,40	1.337.722,40	8,84
13.1 - Com Educação Infantil	1.514.000,00	2.051.000,00	156.082,57	156.082,57	7,61
13.2 - Com Ensino Fundamental	12.779.220,00	13.079.220,00	1.181.639,83	1.181.639,83	9,03
14 - OUTRAS DESPESAS	14.293.220,00	15.130.220,00	0,00	0,00	0,00
14.1 - Com Educação Infantil	1.514.000,00	2.051.000,00	72.351,74	72.351,74	3,52
14.2 - Com Ensino Fundamental	12.779.220,00	13.079.220,00	331.175,85	331.175,85	2,53
15 - TOTAL DAS DESPESAS DO FUNDEB (13 + 14)	28.586.440,00	30.260.440,00	1.741.249,99	1.741.249,99	5,75
DEDUÇÕES PARA FINS DE LIMITE DO FUNDEB PARA PAGAMENTO DOS PROFISSIONAIS DO MAGISTÉRIO					VALOR
16 - RESTOS A PAGAR INSCRITOS NO EXERCÍCIO SEM DISPONIBILIDADE FINANCEIRA DE RECURSOS DO FUNDEB					0,00
17 - DESPESAS CUSTEADAS COM O SUPERÁVIT FINANCEIRO DO EXERCÍCIO ANTERIOR DO FUNDEB					0,00
18 - TOTAL DAS DEDUÇÕES CONSIDERADAS PARA FINS DE LIMITE DO FUNDEB (16 + 17)					0,00
19 - MÍNIMO DE 60% NA REMUNERAÇÃO DO MAGISTÉRIO COM EDUCAÇÃO INFANTIL E ENSINO FUNDAMENTAL ((13 - 16) / (11) x 100) %					0,00
CONTROLE DA UTILIZAÇÃO DE RECURSOS NO EXERCÍCIO SUBSEQUENTE					VALOR
20 - RECURSOS RECEBIDOS DO FUNDEB EM [EXERCÍCIO_ ANTERIOR] QUE NÃO FORAM UTILIZADOS					0,00
21 - DESPESAS CUSTEADAS COM O SALDO DO ITEM 20 ATÉ O 1º TRIMESTRE DE [EXERCÍCIO]					0,00
MANUTENÇÃO E DESENVOLVIMENTO DO ENSINO - DESPESAS CUSTEADAS COM A RECEITA RESULTANTE DE IMPOSTOS E RECURSOS DO FUNDEB					
RECEITAS COM AÇÕES TÍPICAS DE MDE	PREVISÃO INICIAL	PREVISÃO ATUALIZADA	RECEITAS REALIZADAS		
			No Bimestre	Até o Bimestre	%
22 - IMPOSTOS E TRANSFERÊNCIAS DESTINADAS À MDE (25% de 3)	5.632.250,00	5.632.250,00	1.077.452,67	1.077.452,67	19,13
DESPESAS COM AÇÕES TÍPICAS DE MDE	DOTAÇÃO INICIAL	DOTAÇÃO ATUALIZADA	DESPESAS LIQUIDADAS		
			No Bimestre	Até o Bimestre	%
23 - EDUCAÇÃO INFANTIL	1.514.000,00	2.051.000,00	236.360,14	236.360,14	11,52
24 - ENSINO FUNDAMENTAL	12.779.220,00	13.079.220,00	1.733.105,42	1.733.105,42	13,25
25 - ENSINO MÉDIO	20.000,00	20.000,00	0,00	0,00	0,00
26 - ENSINO SUPERIOR	0,00	0,00	0,00	0,00	0,00
27 - ENSINO PROFISSIONAL NÃO INTEGRADO AO ENSINO REGULAR	0,00	0,00	0,00	0,00	0,00
28 - OUTRAS	3.117.500,00	3.108.500,00	307.642,02	307.642,02	9,90
29 - TOTAL DAS DESPESAS COM AÇÕES TÍPICAS DE MDE (23 + 24 + 25 + 26 + 27 + 28)	17.430.720,00	18.256.720,00	2.277.107,58	2.277.107,58	12,47
DEDUÇÕES CONSIDERADAS PARA FINS DE LIMITE CONSTITUCIONAL					VALOR
30 - RESULTADO LÍQUIDO DAS TRANSFERÊNCIAS DO FUNDEB = (12)					1.468.875,28
31 - DESPESAS CUSTEADAS COM A COMPLEMENTAÇÃO DO FUNDEB NO EXERCÍCIO					0,00
32 - RECEITA DE APLICAÇÃO FINANCEIRA DOS RECURSOS DO FUNDEB ATÉ O BIMESTRE = (50 h)					0,00
33 - DESPESAS CUSTEADAS COM O SUPERÁVIT FINANCEIRO, DO EXERCÍCIO ANTERIOR, DO FUNDEB					0,00
34 - DESPESAS CUSTEADAS COM O SUPERÁVIT FINANCEIRO, DO EXERCÍCIO ANTERIOR, DE OUTROS RECURSOS DE IMPOSTOS					0,00
35 - RESTOS A PAGAR INSCRITOS NO EXERCÍCIO ANTERIOR SEM DISPONIBILIDADE FINANCEIRA DE RECURSOS DE IMPOSTOS VINCULADOS AC					0,00
36 - CANCELAMENTO, NO EXERCÍCIO, DE RESTOS A PAGAR INSCRITOS COM DISPONIBILIDADE FINANCEIRA DE RECURSOS DE IMPOSTOS VINC					0,00
37 - TOTAL DAS DEDUÇÕES CONSIDERADAS PARA FINS DE LIMITE CONSTITUCIONAL (30 + 31 + 32 + 33 + 34 + 35 + 36)					1.468.875,28
38 - TOTAL DAS DESPESAS PARA FINS DE LIMITE (29 - 37)					808.232,30
39 - MÍNIMO DE 25% DAS RECEITAS RESULTANTE DE IMPOSTOS EM MDE ((38 / 3) * 100)					25%
OUTRAS INFORMAÇÕES PARA CONTROLE					
OUTRAS DESPESAS CUSTEADAS COM RECEITAS ADICIONAIS PARA FINANCIAMENTO DO ENSINO	DOTAÇÃO INICIAL	DOTAÇÃO ATUALIZADA	DESPESAS LIQUIDADAS		
			No Bimestre	Até o Bimestre	%
40 - DESPESAS CUSTEADAS COM A APLICAÇÃO FINANCEIRA DE OUTROS RECURSOS	0,00	0,00	0,00	0,00	0,00
41 - DESPESAS CUSTEADAS COM A CONTRIBUIÇÃO SOCIAL DO SALÁRIO-EDUCAÇÃO	0,00	0,00	0,00	0,00	0,00


PREFEITURA MUNICIPAL DE BATURITÉ
Relatório Resumido da Execução Orçamentária
Demonstrativo das Receitas e Despesas com Manutenção e Desenvolvimento do Ensino - MDE
Orçamentos Fiscal e da Seguridade Social
Período: Janeiro a Fevereiro de 2013/Bimestre: Janeiro e Fevereiro


RREO - ANEXO X (LDB, art. 72)

RS 1,00

OUTRAS INFORMAÇÕES PARA CONTROLE						
OUTRAS DESPESAS CUSTEADAS COM RECEITAS ADICIONAIS PARA FINANCIAMENTO DO ENSINO	DOTAÇÃO INICIAL	DOTAÇÃO ATUALIZADA	DESPESAS LIQUIDADAS			
			No Bimestre	Até o Bimestre	%	
42 - DESPESAS CUSTEADAS COM A OPERAÇÕES DE CRÉDITO	0,00	0,00	0,00	0,00	0,00	
43 - DESPESAS CUSTEADAS COM OUTRAS RECEITAS PARA FINANCIAMENTO DO I	0,00	0,00	0,00	0,00	0,00	
44 - TOTAL DAS OUTRAS DESPESAS CUSTEADAS COM RECEITAS ADICIONAIS PAI	0,00	0,00	0,00	0,00	0,00	
45 - TOTAL GERAL DAS DESPESAS (29 + 44)	0,00	0,00	0,00	0,00	0,00	
RESTOS A PAGAR INSCRITOS COM DISPONIBILIDADE FINANCEIRA DE RECURSOS DE IMPOSTOS VINCULADOS AO ENSINO	SALDO ATÉ O BIMESTRE		CANCELADOS EM 2013 (g)			
46 - RESTOS A PAGAR DE DESPESAS COM FUNDEB	0,00		0,00			
FLUXO FINANCEIRO DOS RECURSOS			VALOR			
			FUNDEB (h)	FUNDEF		
47 - SALDO FINANCEIRO EM 31 DE DEZEMBRO DE [EXERCÍCIO ANTERIOR]			0,00	0,00		
48 - (+) INGRESSO DE RECURSOS ATÉ O BIMESTRE			0,00	0,00		
49 - (-) PAGAMENTOS EFETUADOS ATÉ O BIMESTRE			0,00	0,00		
50 - (+) RECEITA DE APLICAÇÃO FINANCEIRA DOS RECURSOS ATÉ O BIMESTRE			0,00	0,00		
51 - (=) SALDO FINANCEIRO NO EXERCÍCIO ATUAL			0,00	0,00		
52 - SALDO ATUAL DAS CONTAS BANCÁRIAS DE VINCULAÇÃO AO FUNDEB 50% e 40% (((47 + 48) - 49) + 50)			0,00	0,00		


JOÃO BOSCO PINTO SARAIVA
Prefeito Municipal Baturité


PUBLICONT ASSES. E. CONTABIL S/C LTDA
Contador - CRC RJ - 480


GUERIN LUIZ LOPES BRAGA
Controlador


SILVIA BANDEIRA DE OLIVEIRA
Tesoureira



FCO. CÉLIO CAVALCANTE MARINHO
SEC. MUN DE ADM. E FINANÇAS
CPF: 056.117.503-97
BATURITÉ - CEARÁ


Prefeitura Municipal de Baturité
 Relatório Resumido de Execução Orçamentária
Demonstrativo das Receitas de Operações de Crédito e Despesas de Capital
 Orçamento Fiscal e da Seguridade Social
 Período: Janeiro a Fevereiro de 2013/Bimestre: Janeiro e Fevereiro

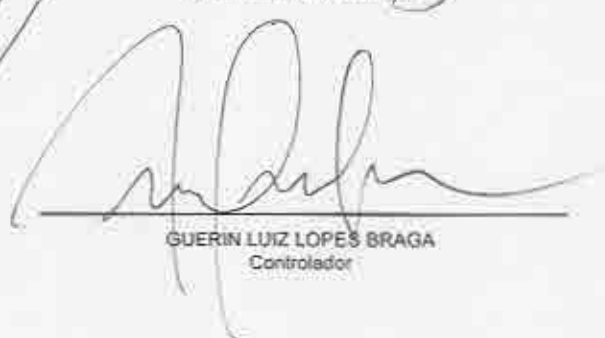
RREO - Anexo XI (LRF, Art. 52, Inciso I, alíneas "a" e "b" do inciso II e §1º)


R\$ 1,00

RECEITAS	PREVISÃO ATUALIZADA (a)	RECEITAS REALIZADAS Até o Bimestre (b)		SALDO NÃO REALIZADO (c) = (a - b)
RECEITAS DE OPERAÇÕES DE CRÉDITO (I)	0,00	0,00		0,00
DESPESAS	DOTAÇÃO ATUALIZADA (d)	DESPESAS EXECUTADAS Até o Bimestre		SALDO NÃO EXECUTADO (g) = (d - (e + f))
		LIQUIDADAS (e)	INSCRITAS EM RESTOS A PAGAR NÃO PROCESSADOS (f)	
DESPESAS DE CAPITAL	6.212.500,00	195.345,85	769.198,44	5.443.301,56
DESPESAS DE CAPITAL LÍQUIDA (II)	6.212.500,00	195.345,85	769.198,44	5.443.301,56
RESULTADO PARA APURAÇÃO DA REGRA DE OURO (III) = (I - II)	-6.212.500,00	964.544,29		5.443.301,56


 JOAO BOSCO PINTO SARAIVA
 Prefeito Municipal Baturité


 PUBLICONT ASSES E PLANEF. CONTABIL S/C LTDA
 Contador - CRC/PJ - 480


 GUERIN LUIZ LOPES BRAGA
 Controlador


 SILVIA BANDEIRA DE OLIVEIRA
 Tesoureira


 FCO. CÉLIO CAVALCANTE MARINHO
 SEC. MUN DE ADM. E FINANÇAS
 CPF: 056.117.503-97
 BATURITÉ - CEARÁ

PREFEITURA MUNICIPAL DE BATURITÉ
 Relatório Resumido da Execução Orçamentária
 Demonstrativo da Projeção do Regime Próprio de Previdência dos Servidores
 Orçamentos da Seguridade Social
 Período: Janeiro a Fevereiro de 2013/Bimestre: Janeiro e Fevereiro

RREO - ANEXO XIII (LRF, art. 53, § 1º, inciso II)

RS 1,00

EXERCÍCIO	RECEITAS PREVIDENCIÁRIAS (a)	DESPESAS PREVIDENCIÁRIAS (a)	RESULTADO PREVIDENCIÁRIO (c) = (a - b)	SALDO FINANCEIRO DO EXERCÍCIO (d) = ("d" exercício anterior) + (c)
	0,00	0,00	0,00	0,00


 JOAO BOSCO PINTO SARAIVA
 Prefeito Municipal Baturite


 PUBLICONT ASSES. E PLANEJ. CONTABIL S/C LTDA
 Contador - CRC/PJ - 480


 GUERIN LUIZ LOPES BRAGA
 Controlador


 SILVIA BANDEIRA DE OLIVEIRA
 Tesoureira



 CO. CÉLIO CAVALCANTE MARINHO
 SEC. MUN. DE ADM. E FINANÇAS
 CPF: 056.117.503-97
 BATURITÉ - CEARÁ

PREFEITURA MUNICIPAL DE BATURITÉ
 Relatório Resumido da Execução Orçamentária
 Demonstrativo da Projeção do Regime Próprio de Previdência dos Servidores
 Orçamentos da Seguridade Social
 Período: Janeiro a Fevereiro de 2013/Bimestre: Janeiro e Fevereiro


RREO - ANEXO XIII (LRF, art. 53, § 1º, inciso II)


R\$ 1,00

EXERCÍCIO	RECEITAS PREVIDENCIÁRIAS (a)	DESPESAS PREVIDENCIÁRIAS (a)	RESULTADO PREVIDENCIÁRIO (c) = (a - b)	SALDO FINANCEIRO DO EXERCÍCIO (d) = ("d" exercício anterior) + (c)
	0,00	0,00	0,00	0,00


 JOAO BOSCO PINTO SARAIVA
 Prefeito Municipal Baturite


 PUBLICONT ASSES. E PLANEJ. CONTABIL S/C LTDA
 Contador - CRC/PJ - 480


 GUERIN LUIZ LOPES BRAGA
 Controlador


 SILVIA BANDEIRA DE OLIVEIRA
 Tesoureira


 "CO. CÉLIO CAVALCANTE MARINHO"
 SEC. MUN DE ADM. E FINANÇAS
 CPF: 056.117.503-97
 BATURITÉ - CEARÁ

Prefeitura Municipal de Baturité
Relatório Resumido de Execução Orçamentária
Demonstrativo das Receitas de Alienação de Ativos e Aplicação dos Recursos
Orçamento Fiscal e da Seguridade Social
Período: Janeiro a Fevereiro de 2013/Bimestre: Janeiro e Fevereiro

RREO - Anexo XIV (LRF, Art. 52, inciso I, alíneas "a" e "b" do inciso II e §1º)

R\$ 1,00

RECEITAS	PREVISÃO ATUALIZADA (a)	RECEITAS REALIZADAS Até o Bimestre (b)		SALDO NÃO REALIZADO (c) = (a - b)
RECEITAS DE CAPITAL - ALIENAÇÃO DE ATIVOS (I)				
Alienação de Outros Bens Móveis	50.000,00	0,00		50.000,00
DESPESAS	DOTAÇÃO ATUALIZADA (d)	DESPESAS EXECUTADAS Até o Bimestre		SALDO NÃO EXECUTADO (g) = (d - (e + f))
		LIQUIDADAS (e)	INSCRITAS EM RESTOS A PAGAR NÃO PROCESSADOS (f)	
APLICAÇÃO DOS RECURSOS DA ALIENAÇÃO DE ATIVOS (II)				
DESPESA DE CAPITAL				
Investimentos	4.580.800,00	0,00	0,00	4.580.800,00
Inversões Financeiras	176.700,00	0,00	0,00	176.700,00
Amortização da Dívida	1.455.000,00	0,00	0,00	1.455.000,00
DESPESAS CORRENTES DOS REGIMES DE PREVIDÊNCIA				
Regime Geral da Previdência Social	0,00	0,00	0,00	0,00
Regime Próprio de Previdência dos Servidores	0,00	0,00	0,00	0,00
SALDO FINANCEIRO A APLICAR	2012 (h)	2013 (i) = (Ib - (IIe + IIIf))		SALDO ATUAL (j) = (IIIh + IIIi)
VALOR (III)	0,00	0,00		0,00


Fonte:



JOSÉ BOSCO PINTO SARAIVA
Prefeito Municipal Baturité



GUERIM LUIZ LOPES BRAGA
Controlador



PUBLICON ASSESSORIA CONTÁBIL S/C LTDA
Contador - CRC/PJ - 483



SILVIA BANDEIRA DE OLIVEIRA
Tessourista



CO. CÉLIO CAVALCANTE MARINHO
SEC. MUN DE ADM. E FINANÇAS
CPF: 056.117.503-97
BATURITÉ - CEARÁ

PREFEITURA MUNICIPAL DE BATURITÉ
Relatório Resumido da Execução Orçamentária
Demonstrativo das Parcerias Público-Privadas
Orçamentos Fiscal e da Seguridade Social

Período: Janeiro a Fevereiro de 2013/Bimestre: Janeiro e Fevereiro

RREO - ANEXO XVII (Lei nº 11.079, de 30.12.2004, arts. 22, 25 e 26)

R\$ 1,00

ESPECIFICAÇÃO	SALDO TOTAL EM 31 DE DEZEMBRO DO EXERCÍCIO ANTERIOR (a)	REGISTROS EFETUADOS EM 2013		SALDO TOTAL
		No Bimestre	Até o Bimestre (b)	
TOTAL DE ATIVOS	0,00	0,00	0,00	0,00
Direitos Futuros	0,00	0,00	0,00	0,00
Ativos Contabilizados na SPE	0,00	0,00	0,00	0,00
Contrapartida parameter Provisões de PPP	0,00	0,00	0,00	0,00
TOTAL DE PASSIVOS (I)	0,00	0,00	0,00	0,00
Obrigações Não Relacionadas a Serviços	0,00	0,00	0,00	0,00
Contrapartida para Ativos da SPE	0,00	0,00	0,00	0,00
Provisões de PPP	0,00	0,00	0,00	0,00
GARANTIAS DE PPP (II)	0,00	0,00	0,00	0,00
SALDO LÍQUIDO DE PASSIVOS DE PPP (III) = (I - II)	0,00	0,00	0,00	0,00
PASSIVOS CONTINGENTES	0,00	0,00	0,00	0,00
Contraprestações Futuras	0,00	0,00	0,00	0,00
Riscos Não Provisionados	0,00	0,00	0,00	0,00
Outros Passivos Contingentes	0,00	0,00	0,00	0,00
ATIVOS CONTINGENTES	0,00	0,00	0,00	0,00
Serviços Futuros	0,00	0,00	0,00	0,00
Outros Ativos Contingentes	0,00	0,00	0,00	0,00

DESPESAS DE PPP	EXERCÍCIO ANTERIOR	EXERCÍCIO CORRENTE (EC)	<EC+1>	<EC+2>	<EC+3>	<EC+4>	<EC+5>	<EC+6>	<EC+7>	<EC+8>	<EC+9>
Do Ente Federado	0,00	0,00	0,00	0,00	0,00	0,00	0,00	0,00	0,00	0,00	0,00
Das Entidades Não-Dependentes	0,00	0,00	0,00	0,00	0,00	0,00	0,00	0,00	0,00	0,00	0,00
TOTAL DAS DESPESAS	0,00	0,00	0,00	0,00	0,00	0,00	0,00	0,00	0,00	0,00	0,00
RECEITA CORRENTE LÍQUIDA (RCL)	0,00	0,00	0,00	0,00	0,00	0,00	0,00	0,00	0,00	0,00	0,00
TOTAL DAS DESPESAS / RCL (%)	0,00	0,00	0,00	0,00	0,00	0,00	0,00	0,00	0,00	0,00	0,00

Nota:


JOÃO BOSCO PINTO SARAIVA
Prefeito Municipal Baturité


PUBLICONT ASSES E PLANEJ. CONTABIL S/C LTDA
Contador - CRC/PJ - 480


GUERIN LUIZ LOPES BRAGA
Controlador


SILVIA BANDEIRA DE OLIVEIRA
Tessoureira


"CO. CÉLIO CAVALCANTE MARINHO"
SEC. MUN DE ADM. E FINANÇAS
CPF: 056.117.503-97
BATURITÉ - CEARÁ

Prefeitura Municipal de Baturité
Relatório Resumido de Execução Orçamentária
Demonstrativo Simplificado do Relatório Resumido da Execução Orçamentária
Orçamento Fiscal e da Seguridade Social
Período: Janeiro a Fevereiro de 2013/Bimestre: Janeiro e Fevereiro

RREO - Anexo XVIII (LRF, Art. 52, inciso I, alíneas "a" e "b" do inciso II e §1º)

R\$ 1,00

BALANÇO ORÇAMENTÁRIO		No Bimestre		Até o Bimestre	
RECEITAS					
PREVISÃO INICIAL		54.000.000,00		54.000.000,00	
PREVISÃO ATUALIZADA		54.000.000,00		54.000.000,00	
RECEITAS REALIZADAS		7.873.491,51		7.873.491,51	
DÉFICIT ORÇAMENTÁRIO		0,00		0,00	
SALDOS DE EXERCÍCIOS ANTERIORES		0,00		0,00	
DESPESAS					
DOTAÇÃO INICIAL		54.000.000,00		54.000.000,00	
CRÉDITOS ADICIONAIS		0,00		0,00	
DOTAÇÃO ATUALIZADA		54.000.000,00		54.000.000,00	
DESPESA EMPENHADA		31.131.184,23		31.131.184,23	
DESPESA LIQUIDADADA		6.075.174,41		7.873.491,51	
SUPERÁVIT ORÇAMENTÁRIO		1.798.317,10		1.798.317,10	
DESPESA POR FUNÇÃO/SUBFUNÇÃO		No Bimestre		Até o Bimestre	
DESPESAS EMPENHADAS		31.131.184,23		31.131.184,23	
DESPESAS LIQUIDADADAS		6.075.174,41		6.075.174,41	
RECEITA CORRENTE LÍQUIDA - RCL		Até o Bimestre			
RECEITA CORRENTE LÍQUIDA		45.718.621,38			
RECEITAS E DESPESAS DOS REGIMES DE PREVIDÊNCIA		No Bimestre		Até o Bimestre	
Regime Geral de Previdência Social					
RECEITAS PREVIDENCIÁRIAS REALIZADAS GERAL		0,00		0,00	
DESPESAS PREVIDENCIÁRIAS LIQUIDADADAS GERAL		0,00		0,00	
RESULTADO PREVIDENCIÁRIO GERAL		0,00		0,00	
Regime Próprio de Previdência dos Servidores					
RECEITAS PREVIDENCIÁRIAS REALIZADAS RPPS		0,00		0,00	
DESPESAS PREVIDENCIÁRIAS LIQUIDADADAS RPPS		0,00		0,00	
RESULTADO PREVIDENCIÁRIO RPPS		0,00		0,00	
RESULTADOS NOMINAL E PRIMÁRIO		Meta Fixada no AMF da LDO (a)	Resultado Apurado Até o Bimestre (b)	% em Relação à Meta (b/a)	
RESULTADO NOMINAL		0,00	2.429.990,36	0,00	
RESULTADO PRIMÁRIO		0,00	2.429.990,36	0,00	
RESTOS A PAGAR POR PODER E MINISTÉRIO PÚBLICO		Inscrição	Cancelamento Até o Bimestre	Pagamento Até o Bimestre	Saldo a Pagar
RESTOS A PAGAR PROCESSADOS					
Poder Executivo		2.132.385,86	0,00	361.136,42	1.771.249,44
Poder Legislativo		0,00	0,00	0,00	0,00
RESTOS A PAGAR NÃO PROCESSADOS					
Poder Executivo		929.548,42	0,00	137.175,65	792.372,77
Poder Legislativo		0,00	0,00	0,00	0,00
TOTAL		3.061.934,28	0,00	498.312,07	2.563.622,21
DESPESAS COM AÇÕES TÍPICAS DE MDE		Valor Apurado Até o Bimestre	Limites Constitucionais Anuais		
			% Mínimo a Aplicar no Exercício	% Aplicado Até o Bimestre	
Mínimo Anual de <18% / 25%> das Receitas de Impostos em		808.232,30	25,00	18,75%	
Mínimo Anual de 60% do FUNDEB na Remuneração do		1.337.722,40	60,00	57,56	

Prefeitura Municipal de Baturité
 Relatório Resumido de Execução Orçamentária
Demonstrativo Simplificado do Relatório Resumido da Execução Orçamentária
 Orçamento Fiscal e da Seguridade Social
 Período: Janeiro a Fevereiro de 2013/Bimestre: Janeiro e Fevereiro


RREO - Anexo XVIII (LRF, Art. 52, inciso I, alíneas "a" e "b" do inciso II e §1º)


R\$ 1,00

RECEITAS DE OPERAÇÕES DE CRÉDITO E DESPESAS DE CAPITAL	Valor Apurado Até o Bimestre	Saldo Não Realizado
Receitas de Operações de Crédito	0,00	0,00
Despesa de Capital Líquida	195.345,85	5.247.955,71
RECEITA DE ALIENAÇÃO DE ATIVOS E APLICAÇÃO DOS RECURSOS	Valor Apurado Até o Bimestre	Saldo a Realizar
Receita de Capital Resultante da Alienação de Ativos	0,00	50.000,00
Aplicação dos Recursos da Alienação de Ativos	0,00	0,00


 JOAO BOSCO PINTO SARAIVA
 Prefeito Municipal Baturité


 PUBLICONT ASSES. E PLANEJ. CONTABIL S/C LTDA
 Contador - CRC PJ - 480


 GUERIN LUIZ LOPES BRAGA
 Controlador


 SILVIA BANDEIRA DE OLIVEIRA
 Tesoureira


 FCO. CÉLIO CAVALCANTE MARINHO
 SEC. MUN/DE ADM. E FINANÇAS
 CPF: 056.117.503-97
 BATURITÉ - CEARÁ