

Estado do Ceará
Prefeitura Municipal de Alto Santo
EDITAL DE PUBLICAÇÃO Nº 2016.07.29-1

O Prefeito Municipal do Município de Alto Santo - Estado do Ceará, Cidadão JOSE IRAN DA SILVA PAULINO, em pleno exercício do cargo e no uso competente de suas atribuições, notadamente as conferidas pelo Art. 28, Inciso X, da Constituição do Estado do Ceará, **RESOLVE** publicar mediante afixação nos locais de amplo acesso do público em geral no âmbito do Município de **Alto Santo/CE**, o **RELATÓRIO RESUMIDO DA EXECUÇÃO ORÇAMENTÁRIA - RREO**, atinente ao **3º BIMESTRE** do exercício financeiro de **2016**.

PUBLIQUE-SE, DIVULGUE-SE, CUMPRA-SE.

Paço do Poder Executivo Municipal de Alto Santo - Estado do Ceará.
Em, 29 de Julho de 2016.


JOSE IRAN DA SILVA PAULINO
Prefeito Municipal

DECLARAÇÃO

Em cumprimento ao art. 7º da Instrução Normativa do TCM nº 03/2000, **DECLARO**, para fins de prova junto a esse Órgão de Controle Externo, que a Prefeitura Municipal de Alto Santo - CE publicou mediante afixação nos locais de amplo acesso público em geral no âmbito do Município de Alto Santo e no site www.altosanto.ce.gov.br, www.publicont.com.br o **R.R.E.O. (Relatório Resumido de Execução Orçamentária)** (art. 54 da Lei Complementar nº 101/2000), referente ao **3º BIMESTRE de 2016**, conforme EDITAL DE PUBLICAÇÃO anexo.

Alto Santo - CE, 29 de Julho de 2016.


JOSÉ IRAN DA SILVA PAULINO
Prefeito Municipal

Prefeitura Municipal de Alto Santo
Relatório Resumido de Execução Orçamentária

Balanco Orçamentário

Orçamento Fiscal e da Seguridade Social

Período: Janeiro a Junho de 2016/Bimestre: Maio e Junho

RRFO - Anexo 1 (LRF, Art. 52, inciso I, alíneas "a" e "b" do inciso II e §1º)

Em reais

Receitas Orçamentárias	Previsão Inicial	Previsão Atualizada (a)	Receitas Realizadas				Saldo (a-c)
			No Bimestre (b)	% (b/a)	Até Bimestre (c)	% (c/a)	
Receitas Orçamentárias							
Receitas (Exceto Intra-Orçamentárias) (I)	44.306.890,00	44.306.890,00	6.682.703,95	15,08	17.422.973,92	39,32	26.883.916,08
Receitas Correntes	34.555.590,00	34.555.590,00	5.617.893,23	16,26	15.768.779,84	45,63	18.786.810,16
Receita Tributária	1.032.240,00	1.032.240,00	85.169,54	8,25	206.628,77	20,02	825.611,23
Impostos	1.004.840,00	1.004.840,00	83.087,43	8,27	195.997,22	19,51	808.842,78
Taxas	27.400,00	27.400,00	2.082,11	7,60	10.631,55	38,80	16.768,45
Receitas de Contribuições	406.700,00	406.700,00	111.534,60	27,42	154.576,81	38,01	252.123,19
Contribuições Sociais	301.200,00	301.200,00	89.324,98	29,66	89.501,86	29,72	211.698,14
Contribuição para o Custeio do Serviço de	105.500,00	105.500,00	22.209,62	21,05	65.074,95	61,68	40.425,05
Receita Patrimonial	832.610,00	832.610,00	278.567,49	33,46	866.940,52	104,12	-34.330,52
Receitas de Valores Mobiliários	832.610,00	832.610,00	278.567,49	33,46	866.940,52	104,12	-34.330,52
Receita de Serviços	15.000,00	15.000,00	0,00	0,00	0,00	0,00	15.000,00
Transferências Correntes	31.987.540,00	31.987.540,00	5.141.173,29	16,07	14.509.218,01	45,36	17.478.321,99
Transferências Intergovernamentais	30.780.740,00	30.780.740,00	5.013.967,83	16,29	14.290.254,92	46,43	16.490.485,08
Transferências de Convênios	1.206.800,00	1.206.800,00	127.205,46	10,54	218.963,09	18,14	987.836,91
Outras Receitas Correntes	281.500,00	281.500,00	1.448,31	0,51	31.415,73	11,16	250.084,27
Indenizações e Restituições	216.350,00	216.350,00	0,00	0,00	29.272,14	13,53	187.077,86
Receita da Dívida Ativa	59.650,00	59.650,00	1.448,31	2,43	2.143,59	3,59	57.506,41
Receitas Diversas	5.500,00	5.500,00	0,00	0,00	0,00	0,00	5.500,00
Receitas de Capital	9.751.300,00	9.751.300,00	1.064.810,72	10,92	1.654.194,08	16,96	8.097.105,92
Transferências de Capital	9.751.300,00	9.751.300,00	1.064.810,72	10,92	1.654.194,08	16,96	8.097.105,92
Transferências de Convênios	9.751.300,00	9.751.300,00	1.064.810,72	10,92	1.654.194,08	16,96	8.097.105,92
Receitas (Intra-Orçamentárias) (II)	475.500,00	475.500,00	209.835,30	44,13	210.172,98	44,20	265.327,02
SubTotal das Receitas (III) = (I + II)	44.782.390,00	44.782.390,00	6.892.539,25	15,39	17.633.146,90	39,38	27.149.243,10
Operações de Crédito/Refinanciamento (IV)							
SubTotal com Refinanciamento (V) = (III + IV)	44.782.390,00	44.782.390,00	6.892.539,25	15,39	17.633.146,90	39,38	27.149.243,10
Déficit (VI)					0,00		
Total (VII) = (V + VI)	44.782.390,00	44.782.390,00	6.892.539,25		17.633.146,90		

Despesas Orçamentárias	Dotação Inicial (d)	Dotação Atualizada (e)	Despesas Empenhadas		Saldo (g) = (e-f)	Despesas Liquidadas		Saldo (i) = (e-h)	Despesas Pagas Até o Bimestre (j)	Inscritas em Restos a Pagar Não Proc. (k)
			No Bimestre	Até o Bimestre (f)		No Bimestre	Até o Bimestre (h)			
Despesas Orçamentárias										
Despesas (Exceto Intra-Orçamentárias) (VIII)	43.075.890,00	43.065.890,00	4.896.370,93	29.644.460,55	13.421.429,45	6.025.841,10	14.930.245,64	28.135.644,36	12.202.826,58	
DESPESAS CORRENTES	27.507.913,51	29.803.039,51	3.151.769,19	22.306.188,26	7.496.851,25	4.608.354,93	11.187.989,90	18.615.049,61	8.880.374,36	
PESSOAL E ENCARGOS SOCIAIS	15.337.352,26	16.208.152,26	1.640.011,88	12.431.551,88	3.776.600,38	3.085.257,36	7.273.214,51	8.934.937,75	5.505.364,12	
JUROS E ENCARGOS DA DÍVIDA	2.000,00	2.000,00	578,91	578,91	1.421,09	578,91	578,91	1.421,09	578,91	

Prefeitura Municipal de Alto Santo
Relatório Resumido de Execução Orçamentária

Balanco Orçamentário

Orçamento Fiscal e da Seguridade Social

Período: Janeiro a Junho de 2016/Bimestre: Maio e Junho

RRFO - Anexo 1 (LRF Art. 52 inciso I alíneas "a" e "b" do inciso II e §1º)

Em reais

Despesas Orçamentárias	Dotação Inicial (d)	Dotação Atualizada (e)	Despesas Empenhadas		Saldo (g) = (e-f)	Despesas Liquidadas		Saldo (i) = (e-h)	Despesas Pagas Até o Bimestre (j)	Inscritas em Restos a Pagar Não Proc. (k)
			No Bimestre	Até o Bimestre (f)		No Bimestre	Até o Bimestre (h)			
OUTRAS DESPESAS CORRENTES	12.168.561,25	13.592.887,25	1.511.178,40	9.874.057,47	3.718.829,78	1.522.518,66	3.914.196,48	9.678.690,77	3.374.431,33	
DESPESAS DE CAPITAL	14.648.150,00	12.343.024,00	1.744.601,74	7.338.272,29	5.004.751,71	1.417.486,17	3.742.255,74	8.600.768,26	3.322.452,22	
INVESTIMENTOS	14.423.150,00	11.921.724,00	1.533.317,18	6.946.987,73	4.974.736,27	1.342.069,99	3.583.056,28	8.338.667,72	3.163.252,76	
INVERSÕES FINANCEIRAS	30.000,00	30.000,00	0,00	0,00	30.000,00	0,00	0,00	30.000,00	0,00	
AMORTIZAÇÃO DA DÍVIDA	195.000,00	391.300,00	211.284,56	391.284,56	15,44	75.416,18	159.199,46	232.100,54	159.199,46	
Despesas (Intra-Orçamentárias) (IX)	1.706.500,00	1.716.500,00	110.000,00	441.000,00	1.275.500,00	182.896,58	182.896,58	1.533.603,42	182.896,58	
SubTotal das Despesas (X) = (VIII + IX)	44.782.390,00	44.782.390,00	5.006.370,93	30.085.460,55	14.696.929,45	6.208.737,68	15.113.142,22	29.669.247,78	12.385.723,16	
Amortização da Dív./Refinanciamento (XI)										
SubTotal com Refinanciamento (XII) = (X + XI)	44.782.390,00	44.782.390,00	5.006.370,93	30.085.460,55	14.696.929,45	6.208.737,68	15.113.142,22	29.669.247,78	12.385.723,16	
Superávit (XIII)							2.520.004,68			
Total (XIV) = (XII + XIII)	44.782.390,00	44.782.390,00	5.006.370,93	30.085.460,55		6.208.737,68	17.633.146,90		12.385.723,16	


Receitas Intra-Orçamentárias	Previsão Inicial	Previsão Atualizada (a)	Receitas Realizadas				Saldo (a-c)
			No Bimestre (b)	% (b/a)	Até Bimestre (c)	% (c/a)	
Receitas Orçamentárias							
Receitas (Intra-Orçamentárias) (II)	475.500,00	475.500,00	209.835,30	44,13	210.172,98	44,20	265.327,02
Receitas Correntes intra-orçamentária	475.500,00	475.500,00	209.835,30	44,13	210.172,98	44,20	265.327,02
Receitas de Contribuições intra-orçamentária	475.500,00	475.500,00	209.835,30	44,13	210.172,98	44,20	265.327,02
Contribuições Sociais intra-orçamentária	475.500,00	475.500,00	209.835,30	44,13	210.172,98	44,20	265.327,02

Despesas Intra-Orçamentárias	Dotação Inicial (d)	Dotação Atualizada (e)	Despesas Empenhadas		Saldo (g) = (e-f)	Despesas Liquidadas		Saldo (i) = (e-h)	Despesas Pagas Até o Bimestre (j)	Inscritas em Restos a Pagar Não Proc. (k)
			No Bimestre	Até o Bimestre (f)		No Bimestre	Até o Bimestre (h)			
Despesas Orçamentárias										
Despesas (Intra-Orçamentárias) (IX)	1.706.500,00	1.716.500,00	110.000,00	441.000,00	1.275.500,00	182.896,58	182.896,58	1.533.603,42	182.896,58	
DESPESAS CORRENTES	1.706.500,00	1.716.500,00	110.000,00	441.000,00	1.275.500,00	182.896,58	182.896,58	1.533.603,42	182.896,58	
PESSOAL E ENCARGOS SOCIAIS	1.706.500,00	1.716.500,00	110.000,00	441.000,00	1.275.500,00	182.896,58	182.896,58	1.533.603,42	182.896,58	


Prefeitura Municipal de Alto Santo
Relatório Resumido de Execução Orçamentária
Balço Orçamentário
Orçamento Fiscal e da Seguridade Social
Período: Janeiro a Junho de 2016/Bimestre: Maio e Junho

RREO - Anexo 1 (LRF, Art. 52, inciso I, alíneas "a" e "b" do inciso II e §1º)


Em reais



JOSE IRAN DA SILVA PAULINO
Prefeito Municipal



ALBERTO MAGNO RIBEIRO
Resp. pelo Controle Interno



PUBLICONT ASSESSORIA E PLANEJ. CONTÁBIL S/C
LTDA
Contador, CRC 13434



LEONARDO RAFAEL DE C. CELESTINO
Resp. pelo Setor Financeiro

Prefeitura Municipal de Alto Santo
 Relatório Resumido de Execução Orçamentária
Demonstrativo da Execução das Despesas por Função/Subfunção
 Orçamento Fiscal e da Seguridade Social
 Período: Janeiro a Junho de 2016/Bimestre: Maio e Junho

RRFO - Anexo 2 (LRF, Art. 52, inciso II, alínea "c")

Em reais

Função/Subfunção	Dotação Inicial	Dotação Atualizada (a)	Despesas Empenhadas			Saldo(c) = (a-b)	Despesas Liquidadas			Saldo(e) = (a-d)	Insc. Restos a Pagar Não Processados (f)
			No Bimestre	Até o Bimestre (b)	% (b / total b)		No Bimestre	Até o Bimestre (d)	% (d / total d)		
Despesas (Exceto Intra-Orçamentárias) (I)	43.075.890,00	43.065.890,00	4.896.370,93	29.644.460,55	98,53	13.421.429,45	6.025.841,10	14.930.245,64	98,79	28.135.644,36	
Legislativa	1.304.000,00	1.304.000,00	1.063.605,88	1.063.605,88	3,54	240.394,12	588.052,28	588.052,28	3,89	715.947,72	
Ação Legislativa	1.304.000,00	1.304.000,00	1.063.605,88	1.063.605,88	3,54	240.394,12	588.052,28	588.052,28	3,89	715.947,72	
Essencial à Justiça	85.000,00	85.000,00	0,00	0,00	0,00	85.000,00	0,00	0,00	0,00	85.000,00	
Defesa da Ordem Jurídica	85.000,00	85.000,00	0,00	0,00	0,00	85.000,00	0,00	0,00	0,00	85.000,00	
Administração	2.631.500,00	2.802.000,00	191.590,00	1.979.496,55	6,58	822.503,45	337.472,82	1.134.112,02	7,50	1.667.887,98	
Administração Geral	2.014.500,00	2.185.000,00	174.070,00	1.661.348,38	5,52	523.651,62	276.874,21	963.841,92	6,38	1.221.158,08	
Administração Financeira	617.000,00	617.000,00	17.520,00	318.148,17	1,06	298.851,83	60.598,61	170.270,10	1,13	446.729,90	
Assistência Social	1.851.000,00	1.974.900,00	42.395,00	1.197.019,06	3,98	777.880,94	157.007,23	471.491,69	3,12	1.503.408,31	
Administração Geral	84.000,00	84.000,00	0,00	18.601,90	0,06	65.398,10	2.673,80	10.348,10	0,07	73.651,90	
Assistência à Criança e ao Adolescente	141.000,00	141.000,00	160,00	63.603,84	0,21	77.396,16	10.808,00	35.363,04	0,23	105.636,96	
Assistência Comunitária	1.626.000,00	1.749.900,00	42.235,00	1.114.813,32	3,71	635.086,68	143.525,43	425.780,55	2,82	1.324.119,45	
Previdência Social	1.324.700,00	1.324.700,00	240,00	62.578,80	0,21	1.262.121,20	9.846,52	36.569,96	0,24	1.288.130,04	
Administração Geral	100.841,93	100.841,93	240,00	51.138,80	0,17	49.703,13	8.086,52	31.289,96	0,21	69.551,97	
Previdência do Regime Estatutário	554.031,58	554.031,58	0,00	11.440,00	0,04	542.591,58	1.760,00	5.280,00	0,03	548.751,58	
Reserva de Contingência	669.826,49	669.826,49	0,00	0,00	0,00	669.826,49	0,00	0,00	0,00	669.826,49	
Saúde	7.350.576,70	8.507.022,70	1.377.689,67	6.945.533,33	23,09	1.561.489,37	1.006.602,40	3.334.974,20	22,07	5.172.048,50	
Administração Geral	427.000,00	614.000,00	6.000,00	499.676,32	1,66	114.323,68	97.551,86	281.713,51	1,86	332.286,49	
Atenção Básica	3.453.076,70	4.327.682,70	1.340.924,67	3.472.553,04	11,54	855.129,66	439.286,59	1.596.807,34	10,57	2.730.875,36	
Assistência Hospitalar e Ambulatorial	3.224.500,00	3.387.340,00	30.765,00	2.913.722,97	9,68	473.617,03	455.443,95	1.411.968,35	9,34	1.975.371,65	
Vigilância Sanitária	246.000,00	178.000,00	0,00	59.581,00	0,20	118.419,00	14.320,00	44.485,00	0,29	133.515,00	
Educação	13.575.056,70	13.903.576,70	934.307,42	9.699.940,05	32,24	4.203.636,65	2.332.861,97	5.029.869,19	33,28	8.873.707,51	
Administração Geral	747.700,00	680.200,00	6.100,00	454.763,48	1,51	225.436,52	62.428,72	197.857,46	1,31	482.342,54	
Alimentação e Nutrição	416.000,00	637.250,00	7.922,95	637.033,95	2,12	216,05	65.027,17	100.455,25	0,66	536.794,75	
Ensino Fundamental	7.146.900,00	7.253.700,00	376.406,63	4.748.728,11	15,78	2.504.971,89	1.013.138,18	2.472.541,71	16,36	4.781.158,29	
Ensino Médio	394.500,00	395.400,00	141.082,84	370.325,39	1,23	25.074,61	135.131,35	135.131,35	0,89	260.268,65	
Educação Infantil	826.000,00	883.200,00	96.198,20	285.666,51	0,95	597.533,49	84.447,48	126.348,40	0,84	756.851,60	
Educação de Jovens e Adultos	135.500,00	135.500,00	0,00	0,00	0,00	135.500,00	0,00	0,00	0,00	135.500,00	
Educação Básica	3.908.456,70	3.918.326,70	306.596,80	3.203.422,61	10,65	714.904,09	972.689,07	1.997.535,02	13,22	1.920.791,68	
Cultura	894.500,00	309.000,00	25.944,20	182.451,12	0,61	126.548,88	62.685,03	127.367,46	0,84	181.632,54	
Administração Geral	229.500,00	227.100,00	0,00	153.506,92	0,51	73.593,08	36.740,83	98.423,26	0,65	128.676,74	
Difusão Cultural	665.000,00	81.900,00	25.944,20	28.944,20	0,10	52.955,80	25.944,20	28.944,20	0,19	52.955,80	
Urbanismo	4.690.000,00	5.141.100,00	824.134,75	3.879.588,56	12,90	1.261.511,44	1.359.962,31	2.381.898,20	15,76	2.759.201,80	
Administração Geral	1.508.000,00	1.656.740,00	91.620,20	1.341.975,35	4,46	314.764,65	242.969,81	652.675,83	4,32	1.004.064,17	
Infra-Estrutura Urbana	1.040.000,00	970.000,00	0,00	246.343,25	0,82	723.656,75	0,00	185.312,05	1,23	784.687,95	
Serviços Urbanos	992.000,00	1.088.400,00	489.599,04	865.312,64	2,88	223.087,36	144.399,51	404.065,64	2,67	684.334,36	

Prefeitura Municipal de Alto Santo
 Relatório Resumido de Execução Orçamentária
Demonstrativo da Execução das Despesas por Função/Subfunção
 Orçamento Fiscal e da Seguridade Social
 Período: Janeiro a Junho de 2016/Bimestre: Maio e Junho

RRFO - Anexo 2 (LRF, Art. 52, inciso II, alínea "c")


Em reais

Função/Subfunção	Dotação Inicial	Dotação Atualizada (a)	Despesas Empenhadas			Saldo(c) = (a-b)	Despesas Liquidadas			Saldo(e) = (a-d)	Insc. Restos a Pagar Não Processados (f)
			No Bimestre	Até o Bimestre (b)	% (b / total b)		No Bimestre	Até o Bimestre (d)	% (d / total d)		
Transporte Rodoviário	1.150.000,00	1.425.960,00	242.915,51	1.425.957,32	4,74	2,68	972.592,99	1.139.844,68	7,54	286.115,32	
Habitação	1.070.000,00	1.040.000,00	0,00	14.700,00	0,05	1.025.300,00	0,00	14.700,00	0,10	1.025.300,00	
Habitação Urbana	1.070.000,00	1.040.000,00	0,00	14.700,00	0,05	1.025.300,00	0,00	14.700,00	0,10	1.025.300,00	
Saneamento	4.836.816,60	4.527.950,60	187.000,54	3.622.123,73	12,04	905.826,87	22.148,16	1.262.614,76	8,35	3.265.335,84	
Infra-Estrutura Urbana	225.000,00	225.000,00	0,00	180.000,00	0,60	45.000,00	22.148,16	103.354,51	0,68	121.645,49	
Saneamento Básico Urbano	4.611.816,60	4.302.950,60	187.000,54	3.442.123,73	11,44	860.826,87	0,00	1.159.260,25	7,67	3.143.690,35	
Gestão Ambiental	104.000,00	106.600,00	17.600,00	51.000,00	0,17	55.600,00	5.324,00	13.310,00	0,09	93.290,00	
Controle Ambiental	104.000,00	106.600,00	17.600,00	51.000,00	0,17	55.600,00	5.324,00	13.310,00	0,09	93.290,00	
Ciência e Tecnologia	343.190,00	43.190,00	0,00	0,00	0,00	43.190,00	0,00	0,00	0,00	43.190,00	
Tecnologia da Informação	343.190,00	43.190,00	0,00	0,00	0,00	43.190,00	0,00	0,00	0,00	43.190,00	
Agricultura	646.000,00	516.000,00	20.000,00	193.564,00	0,64	322.436,00	24.707,76	67.415,69	0,45	448.584,31	
Administração Geral	156.000,00	176.000,00	20.000,00	88.400,00	0,29	87.600,00	20.307,76	50.162,35	0,33	125.837,65	
Recursos Hídricos	165.000,00	15.000,00	0,00	0,00	0,00	15.000,00	0,00	0,00	0,00	15.000,00	
Abastecimento	120.000,00	120.000,00	0,00	34.700,00	0,12	85.300,00	3.960,00	15.053,34	0,10	104.946,66	
Extensão Rural	160.000,00	160.000,00	0,00	70.464,00	0,23	89.536,00	440,00	2.200,00	0,01	157.800,00	
Irrigação	45.000,00	45.000,00	0,00	0,00	0,00	45.000,00	0,00	0,00	0,00	45.000,00	
Energia	95.000,00	5.000,00	0,00	0,00	0,00	5.000,00	0,00	0,00	0,00	5.000,00	
Energia Elétrica	95.000,00	5.000,00	0,00	0,00	0,00	5.000,00	0,00	0,00	0,00	5.000,00	
Transporte	600.050,00	430.050,00	0,00	140.616,00	0,47	289.434,00	0,00	140.616,00	0,93	289.434,00	
Transporte Aéreo	25.000,00	20.000,00	0,00	0,00	0,00	20.000,00	0,00	0,00	0,00	20.000,00	
Transporte Rodoviário	575.050,00	410.050,00	0,00	140.616,00	0,47	269.434,00	0,00	140.616,00	0,93	269.434,00	
Desporto e Lazer	1.037.500,00	212.500,00	0,00	37.380,00	0,12	175.120,00	0,00	37.380,00	0,25	175.120,00	
Administração Geral	218.500,00	103.500,00	0,00	35.780,00	0,12	67.720,00	0,00	35.780,00	0,24	67.720,00	
Desporto e Rendimento	635.000,00	35.000,00	0,00	0,00	0,00	35.000,00	0,00	0,00	0,00	35.000,00	
Desporto Comunitário	59.000,00	49.000,00	0,00	1.600,00	0,01	47.400,00	0,00	1.600,00	0,01	47.400,00	
Lazer	125.000,00	25.000,00	0,00	0,00	0,00	25.000,00	0,00	0,00	0,00	25.000,00	
Encargos Especiais	387.000,00	583.300,00	211.863,47	574.863,47	1,91	8.436,53	119.170,62	289.874,19	1,92	293.425,81	
Serviço da Dívida Interna	197.000,00	393.300,00	211.863,47	391.863,47	1,30	1.436,53	75.995,09	159.778,37	1,06	233.521,63	
Outras Transferências	155.000,00	155.000,00	0,00	150.000,00	0,50	5.000,00	37.675,53	114.345,82	0,76	40.654,18	
Outros Encargos Especiais	35.000,00	35.000,00	0,00	33.000,00	0,11	2.000,00	5.500,00	15.750,00	0,10	19.250,00	
Reserva de Contingência	250.000,00	250.000,00	0,00	0,00	0,00	250.000,00	0,00	0,00	0,00	250.000,00	
Reserva de Contingência	250.000,00	250.000,00	0,00	0,00	0,00	250.000,00	0,00	0,00	0,00	250.000,00	
Despesas (Intra-Orçamentárias) (II)	1.706.500,00	1.716.500,00	110.000,00	441.000,00	1,47	1.275.500,00	182.896,58	182.896,58	1,21	1.533.603,42	
Total (III) (I + II)	44.782.390,00	44.782.390,00	5.006.370,93	30.085.460,55	100,00	14.696.929,45	6.208.737,68	15.113.142,22	100,00	29.669.247,78	


Prefeitura Municipal de Alto Santo
Relatório Resumido de Execução Orçamentária
Demonstrativo da Execução das Despesas por Função/Subfunção
Orçamento Fiscal e da Seguridade Social
Período: Janeiro a Junho de 2016/Bimestre: Maio e Junho

RREO - Anexo 2 (LRF, Art. 52, inciso II, alínea "c")


Em reais



JOSE IRAN DA SILVA PAULINO
Prefeito Municipal



ALBERTO MAGNO RIBEIRO
Resp. pelo Controle Interno



PUBLICONT ASSESSORIA E PLANEJ. CONTÁBIL S/C
LTD A
Contador, CRC 13434



LEONARDO RAFAEL DE C. CELESTINO
Resp. pelo Setor Financeiro

Prefeitura Municipal de Alto Santo
 Relatório Resumido de Execução Orçamentária
Demonstrativo da Receita Corrente Líquida
 Orçamento Fiscal e da Seguridade Social
 Período: Janeiro a Junho de 2016/Bimestre: Maio e Junho


RRFO - Anexo 3 (LRF Art. 53, inciso I)

Especificação	Evolução da Receita Realizada nos Últimos 12 Meses												Total (Últimos 12 Meses)	Previsão Atualizada do Exercício
	Julho/2015	Agosto/2015	Setembro/2015	Outubro/2015	Novembro/2015	Dezembro/2015	Janeiro/2016	Fevereiro/2016	Março/2016	Abril/2016	Maió/2016	Junho/2016		
Receitas Correntes (I)	2.262.861,34	2.796.507,81	2.206.914,80	2.605.218,45	2.555.029,28	3.137.865,19	3.222.221,55	2.798.504,17	2.618.665,73	2.635.064,90	3.266.209,42	2.958.433,40	33.063.496,04	34.555.590,00
Receita Tributária	42.920,23	94.911,17	151.485,48	47.537,57	90.142,07	41.357,92	39.318,39	36.461,01	26.084,28	19.595,55	55.217,14	29.952,40	674.983,21	1.032.240,00
IPTU	0,00	0,00	0,00	0,00	0,00	0,00	1.070,74	607,91	318,25	490,61	190,28	276,15	2.953,94	13.850,00
ISS	33.555,13	24.453,97	27.874,01	35.633,01	73.735,59	30.865,92	16.693,74	26.407,85	18.609,12	10.693,86	31.003,39	16.707,02	346.232,61	575.500,00
ITBI	700,00	636,13	1.427,50	1.880,00	1.583,82	4.270,00	2.000,00	400,00	2.151,00	2.027,45	2.240,00	7.616,80	26.932,70	21.890,00
IRRF	7.721,66	69.348,15	121.737,54	9.902,16	14.645,18	5.883,09	14.666,71	7.955,68	3.753,35	5.063,52	20.922,95	4.130,84	285.730,83	393.600,00
Outras Receitas Tributárias	943,44	472,92	446,43	122,40	177,48	338,91	4.887,20	1.089,57	1.252,56	1.320,11	860,52	1.221,59	13.133,13	27.400,00
Receita de Contribuições	54.650,17	9.793,78	7.542,58	8.161,63	8.709,74	8.368,86	12.834,88	8.481,18	9.391,03	12.335,12	10.760,19	100.774,41	251.803,57	406.700,00
Receita Patrimonial	138.616,34	150.094,42	124.397,89	146.287,84	121.524,80	125.852,83	162.353,20	132.362,53	137.990,97	155.666,33	137.977,07	140.590,42	1.673.714,64	832.610,00
Receita Agropecuária	0,00	0,00	0,00	0,00	0,00	0,00	0,00	0,00	0,00	0,00	0,00	0,00	0,00	0,00
Receita Industrial	0,00	0,00	0,00	0,00	0,00	0,00	0,00	0,00	0,00	0,00	0,00	0,00	0,00	0,00
Receita de Serviços	0,00	0,00	0,00	0,00	0,00	0,00	0,00	0,00	0,00	0,00	0,00	0,00	0,00	15.000,00
Transferências Correntes	2.026.571,18	2.541.580,92	1.913.642,89	2.396.744,86	2.334.074,11	2.961.922,78	3.005.827,48	2.620.725,85	2.417.672,57	2.447.388,56	3.061.022,57	2.686.900,31	30.414.074,08	31.987.540,00
Cota-Parte do FPM	920.819,96	910.374,05	758.984,50	863.850,15	975.354,63	1.649.260,37	1.064.616,12	1.332.745,47	809.534,39	962.362,54	1.279.709,90	1.057.247,70	12.584.859,78	11.413.400,00
Cota-Parte do ICMS	260.595,08	273.165,10	295.573,75	273.928,55	286.260,19	303.250,70	312.484,81	200.087,27	423.696,93	306.896,89	324.509,56	320.192,97	3.580.641,80	2.680.000,00
Cota-Parte do IPVA	10.171,90	9.117,91	5.320,14	5.058,35	3.576,94	5.810,33	41.765,14	52.994,94	63.454,08	37.043,71	36.717,88	11.137,79	282.169,11	285.200,00
Cota-Parte do ITR	38,75	318,30	1.391,32	2.464,07	852,71	62,88	200,14	538,22	938,66	88,45	263,97	82,24	7.239,71	5.080,00
Transferências da LC 87/1996	925,74	925,74	925,74	925,74	925,74	925,74	1.056,63	1.056,63	1.056,63	1.056,63	1.056,63	1.056,63	11.894,22	13.440,00
Transferências da LC 61/1989														
Transferência do FUNDEB	465.394,72	508.944,91	488.992,66	497.773,13	537.532,29	590.542,54	598.761,12	585.426,07	633.869,06	555.211,88	669.121,07	585.264,75	6.716.834,20	7.559.550,00
Outras Transferências Correntes	368.625,03	838.734,91	362.454,78	752.744,87	529.571,61	412.070,22	986.943,52	447.877,25	485.122,82	584.728,46	749.643,56	711.918,23	7.230.435,26	10.030.870,00
Outras Receitas Correntes	103,42	127,52	9.845,96	6.486,55	578,56	362,80	1.887,60	473,60	27.526,88	79,34	1.232,45	215,86	48.920,54	281.500,00
Deduções (II)	256.703,43	239.126,24	212.784,40	229.631,79	253.753,91	286.595,34	284.454,47	317.679,88	259.926,91	261.685,36	328.673,85	367.400,72	3.298.416,30	3.923.960,00
Contribuição Servidor para o Plano de Previdência	46.438,30	88,44	88,44	88,44	88,44	8,04	176,88	0,00	0,00	0,00	0,00	89.324,98	136.301,96	301.200,00
Compensações Financ. entre Regimes Previdência	0,00	0,00	0,00	0,00	0,00	0,00	0,00	0,00	0,00	0,00	0,00	0,00	0,00	190.500,00
Dedução da Receita para Formação do FUNDEB	210.265,13	239.037,80	212.695,96	229.543,35	253.665,47	286.587,30	284.277,59	317.679,88	259.926,91	261.685,36	328.673,85	278.075,74	3.162.114,34	3.432.260,00
Receita Corrente Líquida (III) = (I - II)	2.006.157,91	2.557.381,57	1.994.130,40	2.375.586,66	2.301.275,37	2.851.269,85	2.937.767,08	2.480.824,29	2.358.738,82	2.373.379,54	2.937.535,57	2.591.032,68	29.765.079,74	30.631.630,00


Prefeitura Municipal de Alto Santo
Relatório Resumido de Execução Orçamentária
Demonstrativo da Receita Corrente Líquida
Orçamento Fiscal e da Seguridade Social
Período: Janeiro a Junho de 2016/Bimestre: Maio e Junho

RREO - Anexo 3 (LRF - Art. 53, inciso I)


Em reais



JOSE IRAN DA SILVA PAULINO
Prefeito Municipal



ALBERTO MAGNO RIBEIRO
Resp. pelo Controle Interno



PUBLICONT ASSESSORIA E PLANEJ. CONTÁBIL S/C
LTDA
Contador, CRC 13434



LEONARDO RAFAEL DE C. CELESTINO
Resp. pelo Setor Financeiro

Prefeitura Municipal de Alto Santo
 Relatório Resumido de Execução Orçamentária
Demonstrativo das Receitas e Despesas Previdenciárias do Regime Próprio de Previdência dos Servidores
 Orçamento da Seguridade Social
 Período: Janeiro a Junho de 2016/Bimestre: Maio e Junho

RREO - Anexo IV (LRF, Art. 53, inciso II)

R\$ 1,00

Receitas	Previsão Inicial	Previsão Atualizada	Receitas Realizadas		
			No Bimestre	Até o Bimestre 2016	Até o Bimestre 2015
Receitas Previdenciárias (Exceto Intra-Orçamentárias) (I)					
Receitas Correntes	849.200,00	849.200,00	222.596,41	535.963,54	121.868,86
Receitas de Contribuições	301.200,00	301.200,00	89.324,98	89.501,86	23.484,29
Contribuições Sociais	301.200,00	301.200,00	89.324,98	89.501,86	23.484,29
Receita Patrimonial	357.500,00	357.500,00	133.271,43	446.461,68	98.384,57
Receitas de Valores Mobiliários	357.500,00	357.500,00	133.271,43	446.461,68	98.384,57
Outras Receitas Correntes	190.500,00	190.500,00	0,00	0,00	0,00
Indenizações e Restituições	190.500,00	190.500,00	0,00	0,00	0,00
(-) Deduções da Receita					
Deduções da Receita Patrimonial			0,00	0,00	
Receitas Previdenciárias (Intra-Orçamentárias) (II)					
Receitas Intra-Orçamentárias	475.500,00	475.500,00	209.835,30	210.172,98	37.980,27
Total das Receitas Previdenciárias - RPPS (III) = (I + II)	1.324.700,00	1.324.700,00	432.431,71	746.136,52	159.849,13
Despesas	Dotação Inicial	Dotação Atualizada	Despesas Liquidadas		
			No Bimestre	Até o Bimestre 2016	Até o Bimestre 2015
Despesas Previdenciárias (Exceto Intra-Orçamentárias) (IV)					
Previdência Social	1.324.700,00	1.324.700,00	9.846,52	36.569,96	1.944.583,84
DESPESAS CORRENTES	649.873,51	649.873,51	9.846,52	36.569,96	1.943.190,84
DESPESAS DE CAPITAL	5.000,00	5.000,00	0,00	0,00	1.393,00
Reserva de Contingência	669.826,49	669.826,49	0,00	0,00	0,00
Despesas Previdenciárias (Intra-Orçamentárias) (V)					
Despesas Intra-Orçamentárias	0,00	0,00	0,00	0,00	0,00
Total das Despesas Previdenciárias - RPPS (VI) = (IV + V)	1.324.700,00	1.324.700,00	9.846,52	36.569,96	1.944.583,84
Resultado Previdenciário - RPPS (VII) = (III - IV)	0,00	0,00	422.585,19	709.566,56	-1.784.734,71

Prefeitura Municipal de Alto Santo
 Relatório Resumido de Execução Orçamentária
Demonstrativo das Receitas e Despesas Previdenciárias do Regime Próprio de Previdência dos Servidores
 Orçamento da Seguridade Social
 Período: Janeiro a Junho de 2016/Bimestre: Maio e Junho

RREO - Anexo IV (LRF, Art. 53, inciso II)


R\$ 1,00

Aportes de Recursos para o Regime Próprio de Previdência do Servidor	Previsão Inicial	Previsão Atualizada	Receitas Realizadas		
			No Bimestre	Até o Bimestre 2016	Até o Bimestre 2015
---	---	---	---	---	---
Reserva Orçamentária do RPPS			Previsão Orçamentária		
Valor			0,00		
Bens e Direitos do RPPS	Maio	Período de Referência			
		2016	2015		
Caixa	0,00	0,00	0,00		
Banco	6.462.299,96	6.824.471,96	6.105.798,72		
Investimentos	---	---	---		
Outros Bens e Direitos	---	---	---		
Receitas Intra-Orçamentárias	Previsão Inicial	Previsão Atualizada	Receitas Realizadas		
			No Bimestre	Até o Bimestre 2016	Até o Bimestre 2015
Receitas Correntes	475.500,00	475.500,00	209.835,30	210.172,98	37.980,27
Receitas de Contribuições	475.500,00	475.500,00	209.835,30	210.172,98	37.980,27
Contribuições Sociais	475.500,00	475.500,00	209.835,30	210.172,98	37.980,27
(-) Deduções da Receita					
Total das Receitas Previdenciárias Intra-Orçamentárias	475.500,00	475.500,00	209.835,30	210.172,98	37.980,27
Despesas Intra-Orçamentárias	Dotação Inicial	Dotação Atualizada	Despesas Liquidadas		
			No Bimestre	Até o Bimestre 2016	Até o Bimestre 2015
Total das Despesas Previdenciárias Intra-Orçamentárias	0,00	0,00	0,00	0,00	0,00


Prefeitura Municipal de Alto Santo
Relatório Resumido de Execução Orçamentária
Demonstrativo das Receitas e Despesas Previdenciárias do Regime Próprio de Previdência dos Servidores
Orçamento da Seguridade Social
Período: Janeiro a Junho de 2016/Bimestre: Maio e Junho

RREO - Anexo IV (LRF, Art. 53, inciso II)


R\$ 1,00



JOSE IRAN DA SILVA PAULINO
Prefeito Municipal



ALBERTO MAGNO RIBEIRO
Resp. pelo Controle Interno



PUBLICONT ASSESSORIA E PLANEJ. CONTÁBIL S/C
LTDA
Contador, CRC 13434



LEONARDO RAFAEL DE C. CELESTINO
Resp. pelo Setor Financeiro

Prefeitura Municipal de Alto Santo
 Relatório Resumido de Execução Orçamentária
Demonstrativo do Resultado Nominal
 Orçamento Fiscal e da Seguridade Social
 Período: Janeiro a Junho de 2016/Bimestre: Maio e Junho

RRFO - Anexo 5 (LRF Art. 53, inciso III)

Em reais

<u>DÍVIDA FISCAL LÍQUIDA</u>	SALDO		
	Em 31/Dez/2015 (a)	Em Abril (b)	Em Junho (c)
DÍVIDA CONSOLIDADA (I)	4.789.684,00	4.705.900,72	4.841.769,10
DEDUÇÕES (II)	5.999.902,10	8278428,31	9.704.568,50
Disponibilidade de Caixa Bruta	9.540.280,77	9.825.726,59	11.166.374,63
Demais Haveres Financeiros			
(-) Restos a Pagar Processados (Exceto Precatórios)	3.540.378,67	1.547.298,28	1.461.806,13
DÍVIDA CONSOLIDADA LÍQUIDA (III) = (I - II)	-1.210.218,10	-3.572.527,59	-4.862.799,40
RECEITAS DE PRIVATIZAÇÕES (IV)			
PASSIVOS RECONHECIDOS (V)			
DÍVIDA FISCAL LÍQUIDA (VI) = (III + IV - V)	-1.210.218,10	-3.572.527,59	-4.862.799,40

<u>RESULTADO NOMINAL</u>	PERÍODO DE REFERÊNCIA	
	No Bimestre (c-b)	Até o Bimestre (c-a)
DÍVIDA CONSOLIDADA (I)	-1.290.271,81	-3.652.581,30

<u>DISCRIMINAÇÃO DA META FISCAL</u>	VALOR CORRENTE
META DE RESULTADO NOMINAL FIXADA NO ANEXO DE METAS FISCAIS DA LDO PARA O EXERCÍCIO DE REFERÊNCIA	196.000,00


<u>REGIME PREVIDENCIÁRIO</u>			
<u>DÍVIDA FISCAL LÍQUIDA PREVIDENCIÁRIA</u>	SALDO		
	Em 31/Dez/2015	Em Abril	Em Junho
DÍVIDA CONSOLIDADA PREVIDENCIÁRIA (VII)	0,00	0,00	0,00
Passivo Atuarial			
Demais Dívidas			
DEDUÇÕES (II)	6.081.804,90	6.381.379,45	6.806.255,74
Disponibilidade de Caixa Bruta	6.105.798,72	6.399.595,67	6.824.471,96
Investimentos			

Prefeitura Municipal de Alto Santo
 Relatório Resumido de Execução Orçamentária
Demonstrativo do Resultado Nominal
 Orçamento Fiscal e da Seguridade Social
 Período: Janeiro a Junho de 2016/Bimestre: Maio e Junho


RRFO - Anexo 5 (LRF Art. 53 inciso III)

Em reais


Demais Haveres Financeiros			
(-) Restos a Pagar Processados	23.993,82	18.216,22	18.216,22
DÍVIDA CONSOLIDADA LÍQUIDA (VIII)			
PREVIDENCIÁRIA (IX) = (VI - VIII)	-6.081.804,90	-6.381.379,45	-6.806.255,74
PASSIVOS RECONHECIDOS (X)			
DÍVIDA FISCAL LÍQUIDA PREVIDENCIÁRIA (XI)=(IX-X)	-6.081.804,90	-6.381.379,45	-4.862.799,40



JOSE IRAN DA SILVA PAULINO
 Prefeito Municipal



ALBERTO MAGNO RIBEIRO
 Resp. pelo Controle Interno



PUBLICONT ASSESSORIA E PLANEJ. CONTÁBIL S/C
 LTDA
 Contador, CRC 13434



LEONARDO RAFAEL DE C. CELESTINO
 Resp. pelo Setor Financeiro

Prefeitura Municipal de Alto Santo
 Relatório Resumido de Execução Orçamentária
Demonstrativo do Resultado Primário
 Orçamento Fiscal e da Seguridade Social
 Período: Janeiro a Junho de 2016/Bimestre: Maio e Junho

RRFO - Anexo 6 (LRF Art. 53, inciso III)

Em reais

Receitas Primárias	Previsão Atualizada	Receitas Realizadas	
		Até o Bimestre 2016	Até o Bimestre 2015
Receitas Primárias			
Receitas Primárias Correntes (I)	33.707.980,00	14.901.839,32	16.110.735,20
Receitas Tributárias	1.032.240,00	206.628,77	187.931,47
IPTU	13.850,00	2.953,94	11.834,19
ISS	575.500,00	120.114,98	126.269,81
ITBI	21.890,00	16.435,25	6.935,00
IRRF	393.600,00	56.493,05	32.653,30
Outras Receitas Tributárias	27.400,00	10.631,55	10.239,17
Receitas de Contribuições	406.700,00	154.576,81	124.335,02
Receitas Previdenciárias	301.200,00	89.501,86	84.642,98
Outras Receitas de Contribuições	105.500,00	65.074,95	39.692,04
Receita Patrimonial Líquida	0,00	0,00	0,00
Receita Patrimonial	832.610,00	866.940,52	636.075,66
(-) Aplicações Financeiras	832.610,00	866.940,52	636.075,66
Transferências Correntes	31.987.540,00	14.509.218,01	15.787.561,95
Cota-Parte do FPM	11.413.400,00	5.204.973,06	6.626.215,45
Cota-Parte do ICMS	2.680.000,00	1.510.294,77	1.580.404,27
Cota-Parte do IPVA	285.200,00	194.490,83	231.725,58
Convênios	1.206.800,00	218.963,09	137.155,94
Outras Transferências Correntes	16.402.140,00	7.380.496,26	7.212.060,71
Demais Receitas Correntes	281.500,00	31.415,73	10.906,76
Dívida Ativa	59.650,00	2.143,59	1.361,03
Diversas Receitas Correntes	221.850,00	29.272,14	9.545,73
Receitas de Capital (II)	9.751.300,00	1.654.194,08	3.242.604,25
Operações de Crédito (III)	0,00	0,00	0,00
Amortização de Empréstimos (IV)	0,00	0,00	0,00
Alienação de Bens (V)	0,00	0,00	0,00
Transferências de Capital	9.751.300,00	1.654.194,08	3.242.604,25
Convênios	9.751.300,00	1.654.194,08	3.242.604,25
Outras Transferências de Capital	0,00	0,00	0,00
Outras Receitas de Capital	0,00	0,00	0,00
Receitas Primárias de Capital (VI) = (II - III - IV - V)	9.751.300,00	1.654.194,08	3.242.604,25
Receita Primária Total (VII) = (I + VI)	43.459.280,00	16.556.033,40	19.353.339,45

Prefeitura Municipal de Alto Santo
 Relatório Resumido de Execução Orçamentária
Demonstrativo do Resultado Primário
 Orçamento Fiscal e da Seguridade Social
 Período: Janeiro a Junho de 2016/Bimestre: Maio e Junho

RRFO - Anexo 6 (LRF Art. 53, inciso III)


Em reais

Despesas Primárias	Dotação Atualizada	Despesas Empenhadas		Despesas Liquidadas		Insc. Restos a Pagar N° Proc.	
		Até o Bimestre 2016	Até o Bimestre 2015	Até o Bimestre 2016	Até o Bimestre 2015	Em 2016	Em 2015
Despesas Primárias							
Despesas Correntes (VIII)	31.519.539,51	22.747.188,26	24.023.933,56	11.370.886,48	10.114.804,75		
Pessoal e Encargos Sociais	17.924.652,26	12.872.551,88	9.814.714,08	7.456.111,09	6.107.459,66		
Juros e Encargos da Dívida (IX)	2.000,00	578,91	597,44	578,91	597,44		
Outras Despesas Correntes	13.592.887,25	9.874.057,47	14.208.622,04	3.914.196,48	4.006.747,65		
Despesas Primárias Correntes (X) = (VIII - IX)	31.517.539,51	22.746.609,35	24.023.336,12	11.370.307,57	10.114.207,31		
Despesas de Capital (XI)	12.343.024,00	7.338.272,29	6.473.850,72	3.742.255,74	2.922.107,71		
Investimentos	11.921.724,00	6.946.987,73	6.291.659,84	3.583.056,28	2.834.300,17		
Inversões Financeiras	30.000,00	0,00	0,00	0,00	0,00		
Concessão de Empréstimo (XII)							
Aquisição de Título de Capital Já Integralizado (XIII)							
Demais Inversões Financeiras	30.000,00	0,00	0,00	0,00	0,00		
Amortização da Dívida (XIV)	391.300,00	391.284,56	182.190,88	159.199,46	87.807,54		
Despesas Primárias de Capital (XV) = (XI - XII - XIII - XIV)	11.951.724,00	6.946.987,73	6.291.659,84	3.583.056,28	2.834.300,17		
Reserva de Contingência (XVI)	919.826,49						
Reserva do RPPS (XVII)	0,00						
Despesas Primária Total (XVIII) = (X + XV + XVI + XVII)	44.389.090,00	29.693.597,08	30.314.995,96	14.953.363,85	12.948.507,48		
Resultado Primário (XIX) = (VII - XVIII)	-929.810,00	-13.137.563,68	-10.961.656,51				
Saldo de Exercícios Anteriores							
Discriminação da Meta Fiscal						Valor Corrente	
Meta de Resultado Primário Fixada no Anexo de Metas Fiscais da LDO P/ O Exercício de Referência						312.600,00	


Prefeitura Municipal de Alto Santo
Relatório Resumido de Execução Orçamentária
Demonstrativo do Resultado Primário
Orçamento Fiscal e da Seguridade Social
Período: Janeiro a Junho de 2016/Bimestre: Maio e Junho

RRFO - Anexo 6 (LRF, Art. 53, inciso III)


Em reais



JOSE IRAN DA SILVA PAULINO
Prefeito Municipal



ALBERTO MAGNO RIBEIRO
Resp. pelo Controle Interno



PUBLICONT ASSESSORIA E PLANEJ. CONTÁBIL S/C
LTDA
Contador, CRC 13434




LEONARDO RAFAEL DE C. CELESTINO
Resp. pelo Setor Financeiro


Prefeitura Municipal de Alto Santo
 Relatório Resumido de Execução Orçamentária
Restos a Pagar por Poder e Órgão
 Orçamento Fiscal e da Seguridade Social
 Período: Janeiro a Junho de 2016/Bimestre: Maio e Junho

RREO - Anexo VII (LRF, Art. 52, inciso I, alíneas "a" e "b" do inciso II e §1º)
 RREO - Anexo VII (LRF, art. 53, inciso V)

R\$ 1,00

PODER/ÓRGÃO	RESTOS A PAGAR PROCESSADOS					RESTOS A PAGAR NÃO PROCESSADOS				
	Inscritos		Cancelados	Pagos	A Pagar	Inscritos		Cancelados	Pagos	A Pagar
	Em Exercícios Anteriores	Em 31 de Dezembro de 2015				Em Exercícios Anteriores	Em 31 de Dezembro de 2015			
RESTOS A PAGAR (EXCETO INTRA-ORÇAMENTÁRIOS) (I)										
LEGISLATIVO										
Camara Municipal de Alto Santo	0,00	0,00	0,00	0,00	0,00	625.528,69	0,00	0,00	0,00	625.528,69
RESTOS A PAGAR (INTRA-ORÇAMENTÁRIOS) (II)										
TOTAL (III) = (I + II)	498.753,66	2.985.825,27	0,00	2.319.857,83	1.164.721,10	5.911.557,92	4.764.831,52	0,00	959.929,49	9.716.459,95


 JOSE IRAN DA SILVA PAULINO
 Prefeito Municipal


 ALBERTOMAGNO RIBEIRO
 Resp. pelo Controle Interno


 PUBLICONT ASSESSORIA E PLANEJ. CONTÁBIL S/C
 LTDA
 Contador, CRC 13434


 LEONARDO RAFAEL DE C. CELESTINO
 Resp. pelo Setor Financeiro

Prefeitura Municipal de Alto Santo
Relatório Resumido da Execução Orçamentária
Demonstrativo das Receitas e Despesas com Manutenção e Desenvolvimento do Ensino - MDE

Orçamentos Fiscal e da Seguridade Social

Período: Janeiro a Junho de 2016/Bimestre: Maio e Junho

RREO - ANEXO VIII (LDB. art. 72)

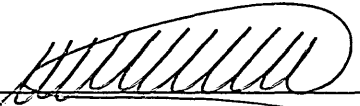
R\$ 1,00

RECEITAS DO ENSINO					
RECEITA RESULTANTE DE IMPOSTOS (caput do art. 212 da Constituição)	PREVISÃO INICIAL	PREVISÃO ATUALIZADA	RECEITAS REALIZADAS		
			No Bimestre	Até o Bimestre	%
1 - RECEITAS DE IMPOSTOS	1.007.540,00	1.007.540,00	84.535,74	198.140,81	19,66
Imposto sobre a Propriedade Predial e Territorial Urbana	13.850,00	13.850,00	466,43	2.953,94	21,32
Imposto de Renda Retido nas Fontes sobre Outros Rendimentos	365.800,00	365.800,00	25.053,79	56.493,05	15,44
Imposto sobre Transmissão "Inter Vivos" de Bens Imóveis e de Direitos Reais sobre Im	21.890,00	21.890,00	9.856,80	16.435,25	75,08
Imposto sobre Serviços de Qualquer Natureza	575.500,00	575.500,00	47.710,41	120.114,98	20,87
Receita da Dívida Ativa do Imposto sobre a Propriedade Predial e Territorial Urbana - I	30.500,00	30.500,00	1.448,31	2.143,59	7,02
2 - RECEITAS DE TRANSFERÊNCIAS CONSTITUCIONAIS LEGAIS	17.155.300,00	17.155.300,00	3.033.748,38	8.651.598,06	50,43
Cota-Parte do Fundo de Participação dos Municípios - Cota Mensal	13.410.500,00	13.410.500,00	2.336.957,60	6.506.216,12	48,51
Cota-Parte do Imposto Sobre a Propriedade Territorial Rural	7.850,00	7.850,00	346,21	2.111,68	26,90
Transferência Financeira do ICMS – Desoneração – L.C. Nº 87/96	16.800,00	16.800,00	2.113,26	6.339,78	37,73
Cota-Parte do ICMS	3.350.000,00	3.350.000,00	644.702,53	1.887.868,43	56,35
Cota-Parte do IPVA	356.500,00	356.500,00	47.855,67	243.113,54	68,19
Cota-Parte do IPI sobre Exportação	13.650,00	13.650,00	1.773,11	5.948,51	43,57
3 - TOTAL DAS RECEITAS DE IMPOSTOS (1 + 2)	18.162.840,00	18.162.840,00	3.118.284,12	8.849.738,87	0,00
RECEITAS ADICIONAIS PARA FINANCIAMENTO DO ENSINO					
RECEITAS ADICIONAIS PARA FINANCIAMENTO DO ENSINO	PREVISÃO INICIAL	PREVISÃO ATUALIZADA	RECEITAS REALIZADAS		
			No Bimestre	Até o Bimestre	%
4 - RECEITAS DA APLICAÇÃO FINANCEIRA DE OUTROS RECURSOS VINCULADOS A	0,00	0,00	0,00	0,00	0,00
5 - RECEITA DE TRANSFERÊNCIAS DO FNDE	1.179.000,00	1.179.000,00	165.865,58	472.935,33	40,11
Transferências do Salário-Educação	315.200,00	315.200,00	64.250,54	211.798,65	67,19
Transferências Diretas do FNDE referentes ao Programa Nacional de Alimentação Esc	325.000,00	325.000,00	54.016,00	138.294,00	42,55
Transferências Diretas do FNDE - PNAE PRE ESCOLA	45.000,00	45.000,00	7.040,00	17.630,00	39,17
Transferências Diretas do FNDE - PNAE EJA	12.500,00	12.500,00	3.736,00	8.376,00	67,00
Transferências Diretas do FNDE - PNAE CRECHE	33.500,00	33.500,00	3.960,00	10.180,00	30,38
Transferências Diretas do FNDE referentes ao Programa Nacional de Apoio ao Transp	225.300,00	225.300,00	32.863,04	86.656,68	38,46
Outras Transferências Diretas do Fundo Nacional do Desenvolvimento da Educação -	222.500,00	222.500,00	0,00	0,00	0,00
6 - RECEITA DE TRANSFERÊNCIA DE CONVÊNIOS	0,00	0,00	0,00	0,00	0,00
8 - OUTRAS RECEITAS PARA FINANCIAMENTO DO ENSINO	0,00	0,00	0,00	0,00	0,00
9 - TOTAL DAS RECEITAS PARA FINANCIAMENTO DO ENSINO (4 + 5 + 6 + 7 + 8)	1.179.000,00	1.179.000,00	165.865,58	472.935,33	40,11
FUNDEB					
RECEITA RESULTANTE DE IMPOSTOS (caput do art. 212 da Constituição)	PREVISÃO INICIAL	PREVISÃO ATUALIZADA	RECEITAS REALIZADAS		
			No Bimestre	Até o Bimestre	%
10 - RECEITAS DESTINADAS AO FUNDEB	3.431.060,00	3.431.060,00	606.749,59	1.730.319,33	50,43
Dedução FUNDEB - <Cota-Parte do FPM>	2.682.100,00	2.682.100,00	467.391,46	1.301.243,06	48,51
Dedução FUNDEB - <Cota-Parte do ITR>	1.570,00	1.570,00	69,22	422,27	26,89
Dedução FUNDEB - <Cota-Parte ICMS L.C.>	3.360,00	3.360,00	422,64	1.267,92	37,73
Dedução FUNDEB - <Cota-Parte do ICMS>	670.000,00	670.000,00	128.940,51	377.573,66	56,35
Dedução FUNDEB - <Cota-Parte do IPVA>	71.300,00	71.300,00	9.571,14	48.622,71	68,19
Dedução FUNDEB - <Cota-Parte IPI\Exp.>	2.730,00	2.730,00	354,62	1.189,71	43,57
11 - RECEITAS RECEBIDAS PELO FUNDEB	9.745.500,00	9.745.500,00	1.804.767,11	5.158.235,67	52,92
11.1 - Transferências de Recursos do FUNDEB	7.559.550,00	7.559.550,00	1.254.385,82	3.627.653,95	47,98
11.2 - Complementação da União ao FUNDEB	2.185.950,00	2.185.950,00	550.381,29	1.530.581,72	70,01
12 - RESULTADOS DAS TRANFERÊNCIAS DO FUNDEB (11.1 - 10)	4.128.490,00	4.128.490,00	647.636,23	1.897.334,62	45,95
Acréscimo Resultante das Transferência do FUNDEB					


Prefeitura Municipal de Alto Santo
Relatório Resumido da Execução Orçamentária
Demonstrativo das Receitas e Despesas com Manutenção e Desenvolvimento do Ensino - MDE
Orçamentos Fiscal e da Seguridade Social
Período: Janeiro a Junho de 2016/Bimestre: Maio e Junho

RREO - ANEXO VIII (LDB. art. 72)

R\$ 1,00



JOSE IRAN DA SILVA PAULINO
Prefeito Municipal



PUBLICONT ASSESSORIA E PLANEJ. CONTÁBIL S/C
LTDA
Contador - CRC 13434



ALBERTO MAGNO RIBEIRO
Resp. pelo Controle Interno



LEONARDO RAFAEL DE C. CELESTINO
Resp. pelo Setor Financeiro

Prefeitura Municipal de Alto Santo
Relatório Resumido da Execução Orçamentária

Demonstrativo das Receitas e Despesas com Manutenção e Desenvolvimento do Ensino - MDE

Orçamentos Fiscal e da Seguridade Social

Período: Janeiro a Junho de 2016/Bimestre: Maio e Junho

RREO - ANEXO VIII (LDB, art. 72)

R\$ 1,00

DESPESAS DO FUNDEB	DOTAÇÃO INICIAL	DOTAÇÃO ATUALIZADA	DESPESAS LIQUIDADAS		
			No Bimestre	Até o Bimestre	%
13 - PAGAMENTO DOS PROFISSIONAIS DO MAGISTÉRIO	8.558.400,00	8.722.400,00	967.707,64	2.253.346,76	43,68
13.1 - Com Educação Infantil	851.000,00	908.200,00	0,00	0,00	0,00
13.2 - Com Ensino Fundamental	7.707.400,00	7.814.200,00	967.707,64	2.253.346,76	28,83
13.3 - Com Educação Básica	4.133.456,70	4.809.326,70	0,00	0,00	0,00
14 - OUTRAS DESPESAS	8.558.400,00	8.722.400,00	0,00	0,00	0,00
14.1 - Com Educação Infantil	851.000,00	908.200,00	0,00	0,00	0,00
14.2 - Com Ensino Fundamental	7.707.400,00	7.814.200,00	0,00	0,00	0,00
14.3 - Com Educação Básica	4.133.456,70	4.809.326,70	429.665,32	1.001.021,91	20,81
15 - TOTAL DAS DESPESAS DO FUNDEB (13 + 14)	25.383.713,40	27.063.453,40	1.397.372,96	3.254.368,67	12,02

DEDUÇÕES PARA FINS DE LIMITE DO FUNDEB PARA PAGAMENTO DOS PROFISSIONAIS DO MAGISTÉRIO	VALOR
16 - RESTOS A PAGAR INSCRITOS NO EXERCÍCIO SEM DISPONIBILIDADE FINANCEIRA DE RECURSOS DO FUNDEB	3.452.888,98
17 - DESPESAS CUSTEADAS COM O SUPERÁVIT FINANCEIRO DO EXERCÍCIO ANTERIOR DO FUNDEB	0,00
18 - TOTAL DAS DEDUÇÕES CONSIDERADAS PARA FINS DE LIMITE DO FUNDEB (16 + 17)	3.452.888,98
19 - MÍNIMO DE 60% NA REMUNERAÇÃO DO MAGISTÉRIO COM EDUCAÇÃO INFANTIL E ENSINO FUNDAMENTAL (13 / 11) x 100) %	43,68

CONTROLE DA UTILIZAÇÃO DE RECURSOS NO EXERCÍCIO SUBSEQUENTE	VALOR
20 - RECURSOS RECEBIDOS DO FUNDEB EM [EXERCÍCIO_ ANTERIOR] QUE NÃO FORAM UTILIZADOS	0,00
21 - DESPESAS CUSTEADAS COM O SALDO DO ITEM 20 ATÉ O 1º TRIMESTRE DE [EXERCÍCIO]	0,00

MANUTENÇÃO E DESENVOLVIMENTO DO ENSINO - DESPESAS CUSTEADAS COM A RECEITA RESULTANTE DE IMPOSTOS E RECURSOS DO FUNDEB

RECEITAS COM AÇÕES TÍPICAS DE MDE	PREVISÃO INICIAL	PREVISÃO ATUALIZADA	RECEITAS REALIZADAS		
			No Bimestre	Até o Bimestre	%
22 - IMPOSTOS E TRANSFERÊNCIAS DESTINADAS À MDE (25% de 3)	4.540.710,00	4.540.710,00	779.571,03	2.212.434,71	48,72

DESPESAS COM AÇÕES TÍPICAS DE MDE	DOTAÇÃO INICIAL	DOTAÇÃO ATUALIZADA	DESPESAS LIQUIDADAS		
			No Bimestre	Até o Bimestre	%
23 - EDUCAÇÃO INFANTIL	851.000,00	908.200,00	84.447,48	126.348,40	13,91
24 - ENSINO FUNDAMENTAL	7.707.400,00	7.814.200,00	1.101.985,59	2.561.389,12	32,77
25 - ENSINO MÉDIO	394.500,00	395.400,00	135.131,35	135.131,35	34,17
26 - ENSINO SUPERIOR	0,00	0,00	0,00	0,00	0,00
27 - ENSINO PROFISSIONAL NÃO INTEGRADO AO ENSINO REGULAR	0,00	0,00	0,00	0,00	0,00
28 - OUTRAS	5.457.656,70	6.287.276,70	1.154.518,16	2.350.220,93	37,38
29 - TOTAL DAS DESPESAS COM AÇÕES TÍPICAS DE MDE (23 + 24 + 25 + 26 + 27 + ;	14.410.556,70	15.405.076,70	2.476.082,58	5.173.089,80	33,58

DEDUÇÕES CONSIDERADAS PARA FINS DE LIMITE CONSTITUCIONAL	VALOR
30 - RESULTADO LÍQUIDO DAS TRANSFERÊNCIAS DO FUNDEB = (12)	1.897.334,62
31 - DESPESAS CUSTEADAS COM A COMPLEMENTAÇÃO DO FUNDEB NO EXERCÍCIO	1.530.581,72
32 - RECEITA DE APLICAÇÃO FINANCEIRA DOS RECURSOS DO FUNDEB ATÉ O BIMESTRE = (50 h)	0,00
33 - DESPESAS CUSTEADAS COM O SUPERÁVIT FINANCEIRO, DO EXERCÍCIO ANTERIOR, DO FUNDEB	0,00
34 - DESPESAS CUSTEADAS COM O SUPERÁVIT FINANCEIRO, DO EXERCÍCIO ANTERIOR, DE OUTROS RECURSOS DE IMPOSTOS	0,00
35 - RESTOS A PAGAR INSCRITOS NO EXERCÍCIO ANTERIOR SEM DISPONIBILIDADE FINANCEIRA DE RECURSOS DE IMPOSTOS VINCULADOS AO	0,00
36 - CANCELAMENTO, NO EXERCÍCIO, DE RESTOS A PAGAR INSCRITOS COM DISPONIBILIDADE FINANCEIRA DE RECURSOS DE IMPOSTOS VINCI	0,00
37 - TOTAL DAS DEDUÇÕES CONSIDERADAS PARA FINS DE LIMITE CONSTITUCIONAL (30 + 31 + 32 + 33 + 34 + 35 + 36)	3.427.916,34
38 - TOTAL DAS DESPESAS PARA FINS DE LIMITE (29 - 37)	1.745.173,46
39 - MÍNIMO DE 25% DAS RECEITAS RESULTANTE DE IMPOSTOS EM MDE ((38 / 3) * 100)	19,72

OUTRAS INFORMAÇÕES PARA CONTROLE					
OUTRAS DESPESAS CUSTEADAS COM RECEITAS ADICIONAIS PARA FINANCIAMENTO DO ENSINO	DOTAÇÃO INICIAL	DOTAÇÃO ATUALIZADA	DESPESAS LIQUIDADAS		
			No Bimestre	Até o Bimestre	%

Demonstrativo das Receitas e Despesas com Manutenção e Desenvolvimento do Ensino - MDE

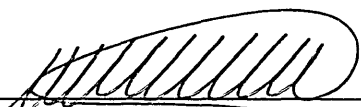
Orçamentos Fiscal e da Seguridade Social

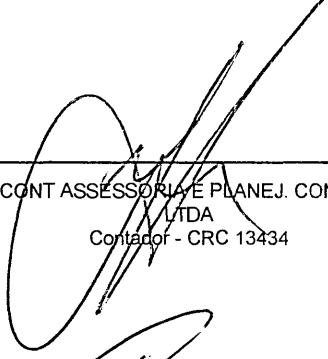
Período: Janeiro a Junho de 2016/Bimestre: Maio e Junho

RREO - ANEXO VIII (LDB. art. 72)

R\$ 1,00

OUTRAS INFORMAÇÕES PARA CONTROLE					
OUTRAS DESPESAS CUSTEADAS COM RECEITAS ADICIONAIS PARA FINANCIAMENTO DO ENSINO	DOTAÇÃO INICIAL	DOTAÇÃO ATUALIZADA	DESPESAS LIQUIDADAS		
			No Bimestre	Até o Bimestre	%
40 - DESPESAS CUSTEADAS COM A APLICAÇÃO FINANCEIRA DE OUTROS RECURSOS	0,00	0,00	0,00	0,00	0,00
41 - DESPESAS CUSTEADAS COM A CONTRIBUIÇÃO SOCIAL DO SALÁRIO-EDUCAÇÃO	0,00	0,00	0,00	0,00	0,00
42 - DESPESAS CUSTEADAS COM A OPERAÇÕES DE CRÉDITO	0,00	0,00	0,00	0,00	0,00
43 - DESPESAS CUSTEADAS COM OUTRAS RECEITAS PARA FINANCIAMENTO DO ENSINO	0,00	0,00	0,00	0,00	0,00
44 - TOTAL DAS OUTRAS DESPESAS CUSTEADAS COM RECEITAS ADICIONAIS PARA FINANCIAMENTO DO ENSINO	0,00	0,00	0,00	0,00	0,00
45 - TOTAL GERAL DAS DESPESAS (29 + 44)	0,00	0,00	0,00	0,00	0,00
RESTOS A PAGAR INSCRITOS COM DISPONIBILIDADE FINANCEIRA DE RECURSOS DE IMPOSTOS VINCULADOS AO ENSINO	SALDO ATÉ O BIMESTRE		CANCELADOS EM 2016 (g)		
46 - RESTOS A PAGAR DE DESPESAS COM FUNDEB	0,00		0,00		
FLUXO FINANCEIRO DOS RECURSOS			VALOR		
			FUNDEB (h)	FUNDEF	
47 - SALDO FINANCEIRO EM 31 DE DEZEMBRO DE [EXERCÍCIO ANTERIOR]			0,00	0,00	
48 - (+) INGRESSO DE RECURSOS ATÉ O BIMESTRE			0,00	0,00	
49 - (-) PAGAMENTOS EFETUADOS ATÉ O BIMESTRE			0,00	0,00	
50 - (+) RECEITA DE APLICAÇÃO FINANCEIRA DOS RECURSOS ATÉ O BIMESTRE			0,00	0,00	
51 - (=) SALDO FINANCEIRO NO EXERCÍCIO ATUAL			0,00	0,00	
52 - SALDO ATUAL DAS CONTAS BANCÁRIAS DE VINCULAÇÃO AO FUNDEB 60% e 40% (((47 + 48) - 49) + 50)			0,00	0,00	


 JOSE IRAN DA SILVA PAULINO
 Prefeito Municipal


 PUBLICONT ASSESSORIA E PLANEJ. CONTÁBIL S/C
 LTDA
 Contador - CRC 13434


 ALBERTO MAGNO RIBEIRO
 Resp. pelo Controle Interno



 LEONARDO RAFAEL DE C. CELESTINO
 Resp. pelo Setor Financeiro

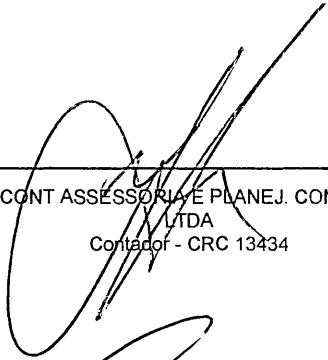
Prefeitura Municipal de Alto Santo
 Relatório Resumido de Execução Orçamentária
Demonstrativo das Receitas de Operações de Crédito e Despesas de Capital
 Orçamento Fiscal e da Seguridade Social
 Período: Janeiro a Junho de 2016/Bimestre: Maio e Junho

RREO - Anexo IX (LRF, Art. 52, inciso I, alíneas "a" e "b" do inciso II e §1º)

R\$ 1,00

RECEITAS	PREVISÃO ATUALIZADA (a)	RECEITAS REALIZADAS Até o Bimestre (b)		SALDO NÃO REALIZADO (c) = (a - b)
RECEITAS DE OPERAÇÕES DE CRÉDITO (I)	0,00	0,00		0,00
DESPESAS	DOTAÇÃO ATUALIZADA (d)	DESPESAS EXECUTADAS Até o Bimestre		SALDO NÃO EXECUTADO (g) = (d - (e + f))
		LIQUIDADAS (e)	INSCRITAS EM RESTOS A PAGAR NÃO PROCESSADOS (f)	
DESPESAS DE CAPITAL	12.343.024,00	3.742.255,74	3.596.016,55	5.004.751,71
DESPESAS DE CAPITAL LÍQUIDA (II)	12.343.024,00	3.742.255,74	3.596.016,55	5.004.751,71
RESULTADO PARA APURAÇÃO DA REGRA DE OURO (III) = (I - II)	-12.343.024,00	-7.338.272,29		-5.004.751,71


 JOSE IRAN DA SILVA PAULINO
 Prefeito Municipal


 PUBLICONT ASSESSORIA E PLANEJ. CONTÁBIL S/C
 LTDA
 Contador - CRC 13434


 ALBERTO MAGNO RIBEIRO
 Resp. pelo Controle Interno


 LEONARDO RAFAEL DE C. CELESTINO
 Resp. pelo Setor Financeiro

Prefeitura Municipal de Alto Santo
Relatório Resumido da Execução Orçamentária
Demonstrativo da Projeção do Regime Próprio de Previdência dos Servidores

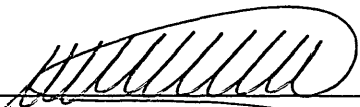
Orçamentos da Seguridade Social


Período: Janeiro a Junho de 2016/Bimestre: Maio e Junho


RREO - ANEXO X (LRF, art. 53, § 1º, inciso II)

R\$ 1,00

EXERCÍCIO	RECEITAS PREVIDENCIÁRIAS (a)	DESPESAS PREVIDENCIÁRIAS (b)	RESULTADO PREVIDENCIÁRIO (c) = (a - b)	SALDO FINANCEIRO DO EXERCÍCIO (d) = ("d" exercício anterior) + (c)
2016	746.136,52	36.569,96	709.566,56	6.824.471,96


JOSE IRAN DA SILVA PAULINO
Prefeito Municipal


PUBLICONT ASSESSORIA E PLANEJ. CONTÁBIL S/C
LTDA
Contador - CRC 13434


ALBERTO MAGNO RIBEIRO
Resp. pelo Controle Interno


LEONARDO RAFAEL DE C. CELESTINO
Resp. pelo Setor Financeiro


Prefeitura Municipal de Alto Santo
 Relatório Resumido de Execução Orçamentária
Demonstrativo das Receita de Alienação de Ativos e Aplicação dos Recursos
 Orçamento Fiscal e da Seguridade Social
 Período: Janeiro a Junho de 2016/Bimestre: Maio e Junho

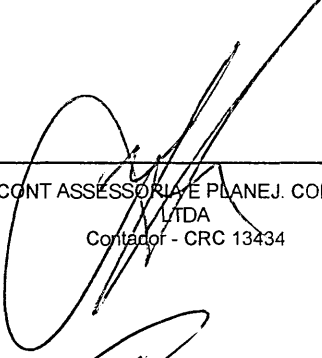
BREO - Anexo XI (LRF, Art. 52, inciso I, alíneas "a" e "b" do inciso II e §1º)

R\$ 1,00

DESPESAS	DOTAÇÃO ATUALIZADA (d)	DESPESAS EXECUTADAS Até o Bimestre		SALDO NÃO EXECUTADO (g) = (d - (e + f))
		LIQUIDADAS (e)	INSCRITAS EM RESTOS A PAGAR NÃO PROCESSADOS (f)	
APLICAÇÃO DOS RECURSOS DA ALIENAÇÃO DE ATIVOS (II)				
DESPESA DE CAPITAL				
Investimentos	13.661.150,00	0,00	0,00	13.661.150,00
Inversões Financeiras	30.000,00	0,00	0,00	30.000,00
Amortização da Dívida	391.300,00	0,00	0,00	391.300,00
DESPESAS CORRENTES DOS REGIMES DE PREVIDÊNCIA				
Regime Geral da Previdência Social	0,00	0,00	0,00	0,00
Regime Próprio de Previdência dos Servidores	0,00	0,00	0,00	0,00
SALDO FINANCEIRO A APLICAR	2015 (h)	2016 (i) = (Ib - (IIe + II f))		SALDO ATUAL (j) = (IIIh + IIIi)
VALOR (III)	0,00	0,00		0,00

Fonte:


 JOSE IRAN DA SILVA PAULINO
 Prefeito Municipal


 PUBLICONT ASSESSORIA E PLANEJ. CONTÁBIL S/C
 LTDA
 Contador - CRC 13434


 ALBERTO MAGNO RIBEIRO
 Resp. pelo Controle Interno


 LEONARDO RAFAEL DE C. CELESTINO
 Resp. pelo Setor Financeiro

Prefeitura Municipal de Alto Santo
Relatório Resumido da Execução Orçamentária
Demonstrativo da Receita e Despesa com Ações de Serviços Públicos de Saúde
Orçamentos Fiscal e da Seguridade Social
Período: Janeiro a Junho de 2016/Bimestre: Maio e Junho

RREO - ANEXO XII (ADCT. art. 77)

R\$ 1,00

RECEITAS	PREVISÃO INICIAL	PREVISÃO ATUALIZADA	RECEITAS REALIZADAS	
			Até o Bimestre	%
RECEITA DE IMPOSTOS	1.039.840,00	1.039.840,00	198.140,81	19,05
Imposto sobre a Propriedade Predial e Territorial Urbana	13.850,00	13.850,00	2.953,94	21,32
Imposto de Renda Retido nas Fontes sobre Outros Rendimentos	365.800,00	365.800,00	56.493,05	15,44
Imposto sobre Transmissão "Inter Vivos" de Bens Imóveis e de Direitos Reais sobre Im	21.890,00	21.890,00	16.435,25	75,08
Imposto sobre Serviços de Qualquer Natureza	575.500,00	575.500,00	120.114,98	20,87
Receita da Dívida Ativa do Imposto sobre a Propriedade Predial e Territorial Urbana - I	30.500,00	30.500,00	2.143,59	7,02
RECEITAS DE TRANSFERÊNCIAS CONSTITUCIONAIS LEGAIS	17.840.300,00	17.840.300,00	8.651.598,06	48,49
Cota-Parte do Fundo de Participação dos Municípios - Cota Mensal	13.410.500,00	13.410.500,00	6.506.216,12	48,51
Cota-Parte do Imposto Sobre a Propriedade Territorial Rural	7.850,00	7.850,00	2.111,68	26,90
Transferência Financeira do ICMS – Desoneração – L.C. Nº 87/96	16.800,00	16.800,00	6.339,78	37,73
Cota-Parte do ICMS	3.350.000,00	3.350.000,00	1.887.868,43	56,35
Cota-Parte do IPVA	356.500,00	356.500,00	243.113,54	68,19
Cota-Parte do IPI sobre Exportação	13.650,00	13.650,00	5.948,51	43,57
TOTAL	18.162.840,00	18.162.840,00	8.849.738,87	48,72

DESPESAS CORRENTES (Por Grupo de Natureza da Despesa)	DOTAÇÃO INICIAL	DOTAÇÃO ATUALIZADA	DESPESAS LIQUIDADAS	
			Até o Bimestre	%
DESPESAS CORRENTES	6.345.000,00	7.601.906,00	3.053.275,64	40,16
Pessoal e Encargos Sociais	3.942.500,00	4.566.900,00	2.158.227,82	47,25
Juros e Encargos da Dívida	0,00	0,00	0,00	0,00
Outras Despesas Correntes	2.402.500,00	3.035.006,00	895.047,82	29,49
DESPESAS DE CAPITAL	1.500.576,70	1.400.116,70	302.305,27	21,59
Investimentos	1.500.576,70	1.400.116,70	302.305,27	21,59
Inversões Financeiras	0,00	0,00	0,00	0,00
Amortização da Dívida	0,00	0,00	0,00	0,00
TOTAL (IV)	7.845.576,70	9.002.022,70	3.355.580,91	0,00

DESPESAS PRÓPRIAS COM AÇÕES E SERVIÇOS PÚBLICOS DE SAÚDE	DOTAÇÃO INICIAL	DOTAÇÃO ATUALIZADA	DESPESAS LIQUIDADAS	
			Até o Bimestre	%
DESPESAS COM SAÚDE (V) = (IV)	7.845.576,70	9.002.022,70	3.355.580,91	37,27
(-) DESPESAS COM INATIVOS E PENSIONISTAS	372.010,33	372.010,33	0,00	0,00
(-) DESPESAS CUSTEADAS COM OUTROS RECURSOS DESTINADOS À SAÚDE	1.440.957,20	1.440.957,20	1.440.957,20	100,00
Recursos de Transferências do Sistema Único de Saúde	0,00	0,00	0,00	0,00
Recursos de Operações de Crédito	0,00	0,00	0,00	0,00
Outros Recursos	0,00	0,00	0,00	0,00
(-) RESTOS A PAGAR INSCRITOS NO EXERCÍCIO SEM DISPONIBILIDADE FINANCEIR	0,00	0,00	0,00	0,00
TOTAL DAS DESPESAS PRÓPRIAS COM AÇÕES E SERVIÇOS PÚBLICOS DE SAÚDE	6.032.609,17	7.189.055,17	1.914.623,71	26,63

CONTROLE DE RESTOS A PAGAR VINCULADOS À SAÚDE INSCRITOS EM EXERCÍCIOS ANTERIORES	RESTOS A PAGAR INSCRITOS COM DISPONIBILIDADE FINANCEIRA DE RECURSOS PRÓPRIOS VINCULADOS	
	Inscritos em Exercícios Anteriores	Cancelado em 2016 (f)
RESTOS A PAGAR DE DESPESAS PRÓPRIAS COM AÇÕES E SERVIÇOS PÚBLICOS DE SAÚDE (VII)	0,00	0,00

PARTICIPAÇÃO DAS DESPESAS COM AÇÕES E SERVIÇOS PÚBLICOS DE SAÚDE NA RECEITA DE IMPOSTOS LÍQUIDA E TRANSFERÊNCIAS CONSTITUCIONAIS LEGAIS - LIMITE CONSTITUCIONAL <%> ((VI - VII f) / 1)	21,63
---	-------

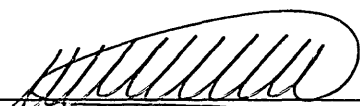
DESPESAS COM SAÚDE (Por Subfunção)	DOTAÇÃO INICIAL	DOTAÇÃO ATUALIZADA	DESPESAS LIQUIDADAS	
			Até o Bimestre	%
Administração Geral	437.000,00	624.000,00	281.713,51	45,14
Atenção Básica	3.838.076,70	4.712.682,70	1.617.414,05	34,32

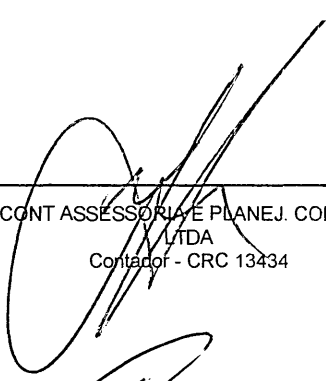
Prefeitura Municipal de Alto Santo
 Relatório Resumido da Execução Orçamentária
Demonstrativo da Receita e Despesa com Ações de Serviços Públicos de Saúde
 Orçamentos Fiscal e da Seguridade Social
 Período: Janeiro a Junho de 2016/Bimestre: Maio e Junho

RREO - ANEXO XII (ADCT. art. 77)

RS 1,00

DESPESAS COM SAÚDE (Por Subfunção)	DOTAÇÃO INICIAL	DOTAÇÃO ATUALIZADA	DESPESAS LIQUIDADAS	
			Até o Bimestre	%
Assistência Hospitalar e Ambulatorial	3.324.500,00	3.487.340,00	1.411.968,35	40,48
Vigilância Sanitária	246.000,00	178.000,00	44.485,00	24,99
TOTAL	7.845.576,70	9.002.022,70	3.355.580,91	37,27


 JOSE IRAN DA SILVA PAULINO
 Prefeito Municipal


 PUBLICONT ASSESSORIA E PLANEJ. CONTÁBIL S/C
 LTDA
 Contador - CRC 13434


 ALBERTO MAGNO RIBEIRO
 Resp. pelo Controle Interno


 LEONARDO RAFAEL DE C. CELESTINO
 Resp. pelo Setor Financeiro

Prefeitura Municipal de Alto Santo
Relatório Resumido da Execução Orçamentária
Demonstrativo das Parcerias Público-Privadas

Orçamentos Fiscal e da Seguridade Social

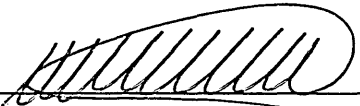
Período: Janeiro a Junho de 2016/Bimestre: Maio e Junho


RREO - ANEXO XIII (Lei nº 11.079, de 30.12.2004, arts. 22, 25 e 28)


R\$ 1,00

ESPECIFICAÇÃO	SALDO TOTAL EM 31 DE DEZEMBRO DO EXERCÍCIO ANTERIOR (a)	REGISTROS EFETUADOS EM 2016		SALDO TOTAL
		No Bimestre	Até o Bimestre (b)	
TOTAL DE ATIVOS	0,00	0,00	0,00	0,00
Direitos Futuros	0,00	0,00	0,00	0,00
Ativos Contabilizados na SPE	0,00	0,00	0,00	0,00
Contrapartida parameter Provisões de PPP	0,00	0,00	0,00	0,00
TOTAL DE PASSIVOS (I)	0,00	0,00	0,00	0,00
Obrigações Não Relacionadas a Serviços	0,00	0,00	0,00	0,00
Contrapartida para Ativos da SPE	0,00	0,00	0,00	0,00
Provisões de PPP	0,00	0,00	0,00	0,00
GARANTIAS DE PPP (II)	0,00	0,00	0,00	0,00
SALDO LÍQUIDO DE PASSIVOS DE PPP (III) = (I - II)	0,00	0,00	0,00	0,00
PASSIVOS CONTINGENTES	0,00	0,00	0,00	0,00
Contraprestações Futuras	0,00	0,00	0,00	0,00
Riscos Não Provisionados	0,00	0,00	0,00	0,00
Outros Passivos Contingentes	0,00	0,00	0,00	0,00
ATIVOS CONTINGENTES	0,00	0,00	0,00	0,00
Serviços Futuros	0,00	0,00	0,00	0,00
Outros Ativos Contingentes	0,00	0,00	0,00	0,00

DESPESAS DE PPP	EXERCÍCIO ANTERIOR	EXERCÍCIO CORRENTE (EC)	<EC+1>	<EC+2>	<EC+3>	<EC+4>	<EC+5>	<EC+6>	<EC+7>	<EC+8>	<EC+9>
Do Ente Federado	0,00	0,00	0,00	0,00	0,00	0,00	0,00	0,00	0,00	0,00	0,00
Das Estatais Não-Dependentes	0,00	0,00	0,00	0,00	0,00	0,00	0,00	0,00	0,00	0,00	0,00
TOTAL DAS DESPESAS	0,00	0,00	0,00	0,00	0,00	0,00	0,00	0,00	0,00	0,00	0,00
RECEITA CORRENTE LÍQUIDA (RCL)	0,00	0,00	0,00	0,00	0,00	0,00	0,00	0,00	0,00	0,00	0,00
TOTAL DAS DESPESAS / RCL (%)	0,00	0,00	0,00	0,00	0,00	0,00	0,00	0,00	0,00	0,00	0,00
Nota:											


JOSE IRAN DA SILVA PAULINO
Prefeito Municipal


PUBLICONT ASSESSORIA E PLANEJ. CONTÁBIL S/C
LTDA
Contador - CRC 13434


ALBERTO MAGNO RIBEIRO
Resp. pelo Controle Interno


LEONARDO RAFAEL DE C. CELESTINO
Resp. pelo Setor Financeiro

Prefeitura Municipal de Alto Santo
 Relatório Resumido de Execução Orçamentária
Demonstrativo Simplificado do Relatório Resumido da Execução Orçamentária
 Orçamento Fiscal e da Seguridade Social
 Período: Janeiro a Junho de 2016/Bimestre: Maio e Junho

RREO - Anexo XIV (LRF, Art. 52, inciso I, alíneas "a" e "b" do inciso II e §1º)

R\$ 1,00


BALANÇO ORÇAMENTÁRIO	No Bimestre		Até o Bimestre	
RECEITAS				
PREVISÃO INICIAL	44.782.390,00		44.782.390,00	
PREVISÃO ATUALIZADA	44.782.390,00		44.782.390,00	
RECEITAS REALIZADAS	6.892.539,25		17.633.146,90	
DÉFICIT ORÇAMENTÁRIO	0,00		0,00	
SALDOS DE EXERCÍCIOS ANTERIORES	0,00		0,00	
DESPESAS				
DOTAÇÃO INICIAL	44.782.390,00		44.782.390,00	
CRÉDITOS ADICIONAIS	0,00		0,00	
DOTAÇÃO ATUALIZADA	44.782.390,00		44.782.390,00	
DESPESA EMPENHADA	5.006.370,93		30.085.460,55	
DESPESA LIQUIDADADA	6.208.737,68		15.113.142,22	
SUPERÁVIT ORÇAMENTÁRIO	2.520.004,68		2.520.004,68	
DESPESA POR FUNÇÃO/SUBFUNÇÃO	No Bimestre		Até o Bimestre	
DESPESAS EMPENHADAS	5.006.370,93		30.085.460,55	
DESPESAS LIQUIDADADAS	6.208.737,68		15.113.142,22	
RECEITA CORRENTE LÍQUIDA - RCL	Até o Bimestre			
RECEITA CORRENTE LÍQUIDA	29.765.079,74			
RECEITAS E DESPESAS DOS REGIMES DE PREVIDÊNCIA	No Bimestre		Até o Bimestre	
Regime Geral de Previdência Social				
RECEITAS PREVIDENCIÁRIAS REALIZADAS GERAL	432.431,71		746.136,52	
DESPESAS PREVIDENCIÁRIAS LIQUIDADAS GERAL	9.846,52		36.569,96	
RESULTADO PREVIDENCIÁRIO GERAL	422.585,19		709.566,56	
Regime Próprio de Previdência dos Servidores				
RECEITAS PREVIDENCIÁRIAS REALIZADAS RPPS	209.835,30		210.172,98	
DESPESAS PREVIDENCIÁRIAS LIQUIDADAS RPPS	0,00		0,00	
RESULTADO PREVIDENCIÁRIO RPPS	209.835,30		210.172,98	
RESULTADOS NOMINAL E PRIMÁRIO	Meta Fixada no AMF da LDO (a)	Resultado Apurado Até o Bimestre (b)	% em Relação à Meta (b/a)	
RESULTADO NOMINAL	196.000,00	-3.652.581,30	0,00	
RESULTADO PRIMÁRIO	312.600,00	-13.137.563,68	0,00	
RESTOS A PAGAR POR PODER E MINISTÉRIO PÚBLICO	Inscrição	Cancelamento Até o Bimestre	Pagamento Até o Bimestre	Saldo a Pagar
RESTOS A PAGAR PROCESSADOS				
Poder Executivo	2.985.825,27	0,00	2.319.857,83	1.164.721,10
Poder Legislativo	0,00	0,00	0,00	0,00
RESTOS A PAGAR NÃO PROCESSADOS				
Poder Executivo	4.764.831,52	0,00	959.929,49	9.090.931,26
Poder Legislativo	0,00	0,00	0,00	0,00
TOTAL	7.750.656,79	0,00	3.279.787,32	10.255.652,36
DESPESAS COM AÇÕES TÍPICAS DE MDE	Valor Apurado Até o Bimestre	Limites Constitucionais Anuais		
		% Mínimo a Aplicar no Exercício	% Aplicado Até o Bimestre	
Mínimo Anual de <18% / 25%> das Receitas de Impostos em	1.745.173,46	25,00	19,72	
Mínimo Anual de 60% do FUNDEB na Remuneração do	2.253.346,76	60,00	43,68	


Prefeitura Municipal de Alto Santo
 Relatório Resumido de Execução Orçamentária
Demonstrativo Simplificado do Relatório Resumido da Execução Orçamentária
 Orçamento Fiscal e da Seguridade Social
 Período: Janeiro a Junho de 2016/Bimestre: Maio e Junho


RREO - Anexo XIV (LRF, Art. 52, inciso I, alíneas "a" e "b" do inciso II e §1º)

R\$ 1,00

RECEITAS DE OPERAÇÕES DE CRÉDITO E DESPESAS DE CAPITAL	Valor Apurado Até o Bimestre	Saldo Não Realizado	
Receitas de Operações de Crédito	0,00	0,00	
Despesa de Capital Líquida	3.742.255,74	5.004.751,71	
RECEITA DE ALIENAÇÃO DE ATIVOS E APLICAÇÃO DOS RECURSOS	Valor Apurado Até o Bimestre	Saldo a Realizar	
Receita de Capital Resultante da Alienação de Ativos	0,00	0,00	
Aplicação dos Recursos da Alienação de Ativos	0,00	0,00	
DESPESAS COM AÇÕES E SERVIÇOS PÚBLICOS DE SAÚDE	Valor Apurado Até o Bimestre	Limite Constitucional Anual	
		% Mínimo a Aplicar no Exercício	% Aplicado Até o Bimestre
Despesas Próprias com Ações e Serviços Públicos de Saúde	1.914.623,71	15,00	21,63


 JOSE IRAN DA SILVA PAULINO
 Prefeito Municipal


 PUBLICONT ASSESSORIA E PLANEJ. CONTÁBIL S/C
 LTDA
 Contador - CRC 13434


 ALBERTO MAGNO RIBEIRO
 Resp. pelo Controle Interno


 LEONARDO RAFAEL DE C. CELESTINO
 Resp. pelo Setor Financeiro