

Estado do Ceará
Prefeitura Municipal de Alto Santo
EDITAL DE PUBLICAÇÃO Nº 2015.09.30-1

O Prefeito Municipal do Município de Alto Santo - Estado do Ceará, Cidadão JOSÉ IRAN DA SILVA PAULINO., em pleno exercício do cargo e no uso competente de suas atribuições, notadamente as conferidas pelo Art. 28, Inciso X, da Constituição do Estado do Ceará, **RESOLVE** publicar mediante afixação nos locais de amplo acesso do público em geral no âmbito do Município de **Alto Santo/CE**, o **RELATÓRIO RESUMIDO DA EXECUÇÃO ORÇAMENTÁRIA - RREO**, atinente ao **4º BIMESTRE** do exercício financeiro de **2015**.

PUBLIQUE-SE, DIVULGUE-SE, CUMPRA-SE.

**Paço do Poder Executivo Municipal de Alto Santo - Estado do Ceará.
Em, 30 de Setembro de 2015.**



JOSÉ IRAN DA SILVA PAULINO
Prefeito Municipal

DECLARAÇÃO

Em cumprimento ao art. 7º da Instrução Normativa do TCM nº 03/2000, **DECLARO**, para fins de prova junto a esse Órgão de Controle Externo, que a Prefeitura Municipal de Alto Santo - CE publicou mediante afixação nos locais de amplo acesso público em geral no âmbito do Município de Alto Santo e no site www.publicont.com.br o **R.R.E.O. (Relatório Resumido de Execução Orçamentária)** (art. 54 da Lei Complementar nº 101/2000), referente ao 4º **BIMESTRE** de 2015, conforme EDITAL DE PUBLICAÇÃO anexo.

Alto Santo - CE, 30 de Setembro de 2015.



JOSE IRAN DA SILVA PAULINO
Prefeito Municipal

Prefeitura Municipal de Alto Santo
Relatório Resumido de Execução Orçamentária
Balço Orçamentário
Orçamento Fiscal e da Seguridade Social
Período: Janeiro a Agosto de 2015/Bimestre: Julho e Agosto

RREO - Anexo I (LRF, Art. 52, inciso I, alíneas "a" e "b" do inciso II e §1º)

R\$ 1,00

Receitas	Previsão Inicial	Previsão Atualizada (a)	Receitas Realizadas				Saldo a Realizar (a-c)
			No Bimestre (b)	% (b/a)	Até o Bimestre (c)	% (c/a)	
Receitas (Exceto Intra-Orçamentárias) (I)	41.655.196,00	41.655.196,00	5.197.164,79	12,48	23.662.509,31	56,81	17.992.686,69
Receitas Correntes	31.685.119,60	31.685.119,60	4.610.066,22	14,55	19.666.030,18	62,07	12.019.089,42
Receita Tributária	978.050,00	978.050,00	137.831,40	14,09	325.762,87	33,31	652.287,13
Impostos	957.700,00	957.700,00	136.415,04	14,24	314.107,34	32,80	643.592,66
Taxas	20.350,00	20.350,00	1.416,36	6,96	11.655,53	57,28	8.694,47
Receitas de Contribuições	330.000,00	330.000,00	64.443,95	19,53	188.778,97	57,21	141.221,03
Contribuições Sociais	295.000,00	295.000,00	46.526,74	15,77	131.169,72	44,46	163.830,28
COSIP - Contribuição para o Custeio do Serviço	35.000,00	35.000,00	17.917,21	51,19	57.609,25	164,60	-22.609,25
Receita Patrimonial	782.500,00	782.500,00	288.710,76	36,90	924.786,42	118,18	-142.286,42
Receitas de Valores Mobiliários	782.500,00	782.500,00	288.710,76	36,90	924.786,42	118,18	-142.286,42
Receita de Serviços	10.000,00	10.000,00	0,00	0,00	0,00	0,00	10.000,00
Transferências Correntes	29.323.441,60	29.323.441,60	4.568.152,10	15,58	20.355.714,05	69,42	8.967.727,55
Transferências Intergovernamentais	28.207.921,60	28.207.921,60	4.423.264,10	15,68	20.073.670,11	71,16	8.134.251,49
Transferências de Convênios	1.115.520,00	1.115.520,00	144.888,00	12,99	282.043,94	25,28	833.476,06
Outras Receitas Correntes	261.128,00	261.128,00	230,94	0,09	11.137,70	4,27	249.990,30
Indenizações e Restituições	199.640,00	199.640,00	0,00	0,00	9.303,74	4,66	190.336,26
Receita da Dívida Ativa	56.448,00	56.448,00	229,14	0,41	1.590,17	2,82	54.857,83
Receitas Diversas	5.040,00	5.040,00	1,80	0,04	243,79	4,84	4.796,21
Receitas de Capital	9.970.076,40	9.970.076,40	489.000,00	4,90	3.731.604,25	37,43	6.238.472,15
Transferências de Capital	9.970.076,40	9.970.076,40	489.000,00	4,90	3.731.604,25	37,43	6.238.472,15
Transferências de Convênios	9.970.076,40	9.970.076,40	489.000,00	4,90	3.731.604,25	37,43	6.238.472,15
Receitas Correntes Intra-Orçamentárias (II)	511.840,00	511.840,00	98.098,57	19,17	264.874,88	51,75	246.965,12
Receitas de Contribuições	511.840,00	511.840,00	98.098,57	19,17	264.874,88	51,75	246.965,12
Contribuições Sociais	511.840,00	511.840,00	98.098,57	19,17	264.874,88	51,75	246.965,12
Subtotal das Receitas (III) = (I + II)	42.167.036,00	42.167.036,00	5.197.164,79	-----	23.662.509,31	-----	18.504.526,69
Operações de Crédito							
Refinanciamento (IV)							
Déficit(VI)	-	-	-	-	0,00	-	-
Total (VII) = (V + VI)	42.167.036,00	42.167.036,00	5.197.164,79	-----	23.662.509,31	-----	-
Saldos de Exercícios Anteriores (Utilizado para Créditos Adicionais)	-	-	-	-	-	-	-


Despesas	Dotação Inicial (d)	Créditos Adicionais (e)	Dotações Atualizadas (f)=(d+e)	Despesas Empenhada		Despesas Liquidadas			Saldo a Liquidar (f-g)
				No Bimestre	Até o Bimestre	No Bimestre	Até o Bimestre (g)	% (g/f)	
Despesas (Exceto Intra-Orçamentárias) (VIII)	42.167.036,00	0,00	42.167.036,00	2.925.409,22	33.423.193,50	5.216.332,79	18.253.245,25	43,29	23.913.790,75
DESPESAS CORRENTES	27.052.376,00	3.168.400,00	30.220.776,00	1.961.901,43	25.002.834,99	4.067.698,54	13.519.590,74	44,74	16.701.185,26
PESSOAL E ENCARGOS SOCIAIS	14.502.740,00	-968.571,62	13.534.168,38	2.596.571,88	11.428.285,96	2.742.074,31	8.186.621,42	60,49	5.347.546,96


Prefeitura Municipal de Alto Santo
Relatório Resumido de Execução Orçamentária
Balanco Orçamentário
Orçamento Fiscal e da Seguridade Social
Período: Janeiro a Agosto de 2015/Bimestre: Julho e Agosto


RREO - Anexo I (LRF, Art. 52, inciso I, alíneas "a" e "b" do inciso II e §1º)

R\$ 1,00

JUROS E ENCARGOS DA DÍVIDA	35.000,00	0,00	35.000,00	0,00	597,44	0,00	597,44	1,71	34.402,56
OUTRAS DESPESAS CORRENTES	12.514.636,00	4.136.971,62	16.651.607,62	-634.670,45	13.573.951,59	1.325.624,23	5.332.371,88	32,02	11.319.235,74
DESPESAS DE CAPITAL	13.210.320,00	-3.918.400,00	9.291.920,00	463.507,79	6.937.358,51	829.038,59	3.751.146,30	40,37	5.540.773,70
INVESTIMENTOS	12.930.320,00	-3.898.400,00	9.031.920,00	463.507,79	6.755.167,63	796.207,55	3.630.507,72	40,20	5.401.412,28
INVERSÕES FINANCEIRAS	30.000,00	-20.000,00	10.000,00	0,00	0,00	0,00	0,00	0,00	10.000,00
AMORTIZAÇÃO DA DÍVIDA	250.000,00	0,00	250.000,00	0,00	182.190,88	32.831,04	120.638,58	48,26	129.361,42
Reserva de Contingência	1.029.340,00	0,00	1.029.340,00	0,00	0,00	0,00	0,00	0,00	1.029.340,00
Reserva de Contingência	1.029.340,00	0,00	1.029.340,00	0,00	0,00	0,00	0,00	0,00	1.029.340,00
Despesas Intra-Orçamentárias (IX)									
DESPESAS CORRENTES	875.000,00	750.000,00	1.625.000,00	500.000,00	1.483.000,00	319.595,66	982.508,21	60,46	642.491,79
PESSOAL E ENCARGOS SOCIAIS	875.000,00	750.000,00	1.625.000,00	500.000,00	1.483.000,00	319.595,66	982.508,21	60,46	642.491,79
Subtotal das Despesas (X) = (VIII + IX)	42.167.036,00	0,00	42.167.036,00	2.925.409,22	33.423.193,50	5.216.332,79	18.253.245,25	-----	23.913.790,75
Amortização da Div. / Refinanciamento (XI)									
Subtotal c/ Refinanciamento (XII) = (X + XI)	42.167.036,00	0,00	42.167.036,00	2.925.409,22	33.423.193,50	5.216.332,79	18.253.245,25	-----	23.913.790,75
Superávit (XIII)	-	-	-	-	-	-	5.409.264,06	-	-
Total (XIV) = (XII + XIII)	42.167.036,00	0,00	42.167.036,00	2.925.409,22	33.423.193,50	5.216.332,79	23.662.509,31	-	-


 JOSE IRAN DA SILVA PAULINO.
 Prefeito Municipal


 ALBERTO MAGNO RIBEIRO
 Responsal pelo Controle


 PUBLICONT ASSESSORIA E PLANEJ. CONTÁBIL S/C
 LTDA
 Contador - CRC RJ 480

LEONARDO RAFAEL DE C. CELESTINO
 Tesoureiro

Prefeitura Municipal de Alto Santo
Relatório Resumido de Execução Orçamentária
Demonstrativo da Execução das Despesas por Função/Subfunção
Orçamento Fiscal e da Seguridade Social
Período: Janeiro a Agosto de 2015/Bimestre: Julho e Agosto

RREO - Anexo II (LRF, Art. 52, inciso II, alínea "c")

RS 1,00

Função/Subfunção	Dotação Inicial	Dotação Atualizada (a)	Despesas Empenhadas		Despesas Liquidadas				Saldo a Liquidar (a-b)
			No Bimestre	Até o Bimestre	No Bimestre	Até o Bimestre (b)	% (b / total b)	% (b/a)	
Despesas (Exceto Intra-Orçamentárias) (I)									
Legislativa	1.286.400,00	1.286.400,00	1.088.917,53	1.088.917,53	721.437,93	721.437,93	3,95	56,08	564.962,07
Ação Legislativa	1.286.400,00	1.286.400,00	1.088.917,53	1.088.917,53	721.437,93	721.437,93	3,95	56,08	564.962,07
Essencial à Justiça	120.000,00	100.000,00	0,00	0,00	0,00	0,00	0,00	0,00	100.000,00
Defesa da Ordem Jurídica	120.000,00	100.000,00	0,00	0,00	0,00	0,00	0,00	0,00	100.000,00
Administração	2.953.500,00	2.938.600,00	-33.811,28	2.327.456,86	281.060,43	1.187.328,84	6,50	40,40	1.751.271,16
Administração Geral	2.318.500,00	2.388.600,00	-19.039,74	1.996.481,77	227.514,19	973.875,11	5,34	40,77	1.414.724,89
Administração Financeira	635.000,00	550.000,00	-14.771,54	330.975,09	53.546,24	213.453,73	1,17	38,81	336.546,27
Assistência Social	2.371.000,00	3.237.400,00	-163.428,01	2.165.605,87	173.007,14	632.556,00	3,47	19,54	2.604.844,00
Administração Geral	41.000,00	41.000,00	0,00	7.920,00	1.320,00	5.280,00	0,03	12,88	35.720,00
Assistência ao Idoso	80.000,00	431.300,00	-26.566,08	378.558,04	1.866,20	9.974,94	0,05	2,31	421.325,06
Assistência à Criança e ao Adolescente	350.000,00	605.500,00	-38.634,07	433.516,77	12.447,79	53.574,41	0,29	8,85	551.925,59
Assistência Comunitária	1.900.000,00	2.159.600,00	-98.227,86	1.345.611,06	157.373,15	563.726,65	3,09	26,10	1.595.873,35
Previdência Social	1.326.840,00	1.140.840,00	22.580,00	74.982,90	13.503,15	43.416,55	0,24	3,81	1.097.423,45
Administração Geral	82.500,00	106.500,00	22.580,00	64.738,90	11.927,15	37.112,55	0,20	34,85	69.387,45
Previdência do Regime Estatutário	465.000,00	255.000,00	0,00	10.244,00	1.576,00	6.304,00	0,03	2,47	248.696,00
Reserva de Contingência	779.340,00	779.340,00	0,00	0,00	0,00	0,00	0,00	0,00	779.340,00
Saúde	7.880.200,00	8.792.671,62	108.218,06	7.505.694,76	850.503,70	3.754.955,15	20,57	42,71	5.037.716,47
Administração Geral	557.200,00	517.300,00	-7.963,54	390.139,46	38.453,00	191.677,84	1,05	37,05	325.622,16
Atenção Básica	4.455.000,00	3.986.600,00	135.081,46	3.381.125,06	314.728,30	1.583.407,87	8,67	39,72	2.403.192,13
Assistência Hospitalar e Ambulatorial	2.668.000,00	4.128.771,62	-18.899,86	3.676.130,24	487.262,40	1.938.749,44	10,62	46,96	2.190.022,18
Vigilância Sanitária	200.000,00	160.000,00	0,00	58.300,00	10.060,00	41.120,00	0,23	25,70	118.880,00
Educação	12.613.656,00	12.698.984,38	716.270,52	11.320.339,25	1.977.299,76	6.549.553,87	35,88	51,58	6.149.430,51
Administração Geral	994.656,00	803.356,00	-21.783,89	631.203,66	45.887,15	326.963,80	1,79	40,70	476.392,20
Alimentação e Nutrição	400.000,00	705.700,00	0,00	700.045,68	70.743,07	215.775,03	1,18	30,58	489.924,97
Ensino Fundamental	6.611.000,00	5.825.200,00	904.853,38	5.333.566,01	1.172.429,65	3.707.134,20	20,31	63,64	2.118.065,80
Ensino Médio	105.000,00	331.000,00	0,00	325.914,77	54.050,81	113.289,08	0,62	34,23	217.710,92
Educação Infantil	1.213.000,00	549.028,38	60.000,00	315.479,70	55.907,54	145.814,83	0,80	26,56	403.213,55
Educação de Jovens e Adultos	250.000,00	150.000,00	0,00	0,00	0,00	0,00	0,00	0,00	150.000,00
Educação Básica	3.040.000,00	4.334.700,00	-226.798,97	4.014.129,43	578.281,54	2.040.576,93	11,18	47,08	2.294.123,07
Cultura	977.000,00	347.000,00	780,00	148.934,23	22.394,82	111.582,18	0,61	32,16	235.417,82
Administração Geral	252.000,00	212.000,00	780,00	125.984,23	22.394,82	88.632,18	0,49	41,81	123.367,82
Difusão Cultural	725.000,00	135.000,00	0,00	22.950,00	0,00	22.950,00	0,13	17,00	112.050,00
Urbanismo	3.417.000,00	4.867.000,00	681.541,55	4.427.350,36	748.129,91	2.359.855,24	12,93	48,49	2.507.144,76
Administração Geral	1.300.000,00	1.952.000,00	133.611,84	1.783.100,67	116.721,32	629.258,60	3,45	32,24	1.322.741,40
Infra-Estrutura Urbana	790.000,00	875.600,00	408.328,91	808.533,97	240.835,31	477.224,75	2,61	54,50	398.375,25
Serviços Urbanos	977.000,00	1.018.400,00	139.600,80	835.392,48	114.329,28	464.918,89	2,55	45,65	553.481,11
Transporte Rodoviário	350.000,00	1.021.000,00	0,00	1.000.323,24	276.244,00	788.453,00	4,32	77,22	232.547,00

Prefeitura Municipal de Alto Santo
Relatório Resumido de Execução Orçamentária
Demonstrativo da Execução das Despesas por Função/Subfunção
Orçamento Fiscal e da Seguridade Social
Período: Janeiro a Agosto de 2015/Bimestre: Julho e Agosto

RREO - Anexo II (LRF, Art. 52, inciso II, alínea "c")

R\$ 1,00

Habituação	1.170.000,00	850.000,00	0,00	734.122,58	0,00	0,00	0,00	0,00	850.000,00
Habituação Urbana	1.170.000,00	850.000,00	0,00	734.122,58	0,00	0,00	0,00	0,00	850.000,00
Saneamento	4.467.000,00	1.397.950,00	0,00	188.040,98	0,00	145.136,59	0,80	10,38	1.252.813,41
Infra-Estrutura Urbana	210.000,00	202.000,00	0,00	188.040,98	0,00	145.136,59	0,80	71,85	56.863,41
Saneamento Básico Urbano	4.257.000,00	1.195.950,00	0,00	0,00	0,00	0,00	0,00	0,00	1.195.950,00
Gestão Ambiental	139.000,00	109.000,00	0,00	32.670,00	5.553,04	21.093,44	0,12	19,35	87.906,56
Controle Ambiental	139.000,00	109.000,00	0,00	32.670,00	5.553,04	21.093,44	0,12	19,35	87.906,56
Ciência e Tecnologia	161.440,00	81.440,00	0,00	0,00	0,00	0,00	0,00	0,00	81.440,00
Tecnologia da Informação	161.440,00	81.440,00	0,00	0,00	0,00	0,00	0,00	0,00	81.440,00
Agricultura	614.000,00	406.400,00	4.340,85	191.855,32	35.075,25	154.554,41	0,85	38,03	251.845,59
Administração Geral	92.000,00	134.400,00	4.340,85	80.899,85	18.632,34	60.077,86	0,33	44,70	74.322,14
Recursos Hídricos	150.000,00	10.000,00	0,00	0,00	0,00	0,00	0,00	0,00	10.000,00
Abastecimento	95.000,00	85.000,00	0,00	40.894,00	4.728,00	36.062,00	0,20	42,43	48.938,00
Extensão Rural	187.000,00	157.000,00	0,00	70.061,47	11.714,91	58.414,55	0,32	37,21	98.585,45
Irrigação	90.000,00	20.000,00	0,00	0,00	0,00	0,00	0,00	0,00	20.000,00
Energia	170.000,00	10.000,00	0,00	0,00	0,00	0,00	0,00	0,00	10.000,00
Energia Elétrica	170.000,00	10.000,00	0,00	0,00	0,00	0,00	0,00	0,00	10.000,00
Transporte	356.000,00	192.700,00	0,00	141.660,18	0,00	141.660,18	0,78	73,51	51.039,82
Transporte Aéreo	28.000,00	28.000,00	0,00	0,00	0,00	0,00	0,00	0,00	28.000,00
Transporte Rodoviário	328.000,00	164.700,00	0,00	141.660,18	0,00	141.660,18	0,78	86,01	23.039,82
Desporto e Lazer	474.000,00	1.290.650,00	0,00	1.179.246,36	1.000,00	1.179.246,36	6,46	91,37	111.403,64
Administração Geral	98.000,00	201.500,00	0,00	155.796,00	1.000,00	155.796,00	0,85	77,32	45.704,00
Desporto e Rendimento	180.000,00	945.650,00	0,00	945.631,38	0,00	945.631,38	5,18	100,00	18,62
Desporto Comunitário	66.000,00	56.000,00	0,00	2.520,00	0,00	2.520,00	0,01	4,50	53.480,00
Lazer	130.000,00	87.500,00	0,00	75.298,98	0,00	75.298,98	0,41	86,06	12.201,02
Encargos Especiais	545.000,00	545.000,00	0,00	413.316,32	67.772,00	268.360,30	1,47	49,24	276.639,70
Serviço da Dívida Interna	285.000,00	285.000,00	0,00	182.788,32	32.831,04	121.236,02	0,66	42,54	163.763,98
Outras Transferências	210.000,00	210.000,00	0,00	200.000,00	29.694,96	126.219,28	0,69	60,10	83.780,72
Outros Encargos Especiais	50.000,00	50.000,00	0,00	30.528,00	5.246,00	20.905,00	0,11	41,81	29.095,00
Reserva de Contingência	250.000,00	250.000,00	0,00	0,00	0,00	0,00	0,00	0,00	250.000,00
Reserva de Contingência	250.000,00	250.000,00	0,00	0,00	0,00	0,00	0,00	0,00	250.000,00
Despesas Intra-Orçamentária (II)									
Administração	30.000,00	30.000,00	0,00	30.000,00	7.702,49	19.277,47	0,11	64,26	10.722,53
Administração Financeira	30.000,00	30.000,00	0,00	30.000,00	7.702,49	19.277,47	0,11	64,26	10.722,53
Assistência Social	70.000,00	50.000,00	0,00	0,00	0,00	0,00	0,00	0,00	50.000,00
Assistência à Criança e ao Adolescente	20.000,00	20.000,00	0,00	0,00	0,00	0,00	0,00	0,00	20.000,00
Assistência Comunitária	50.000,00	30.000,00	0,00	0,00	0,00	0,00	0,00	0,00	30.000,00
Saúde	250.000,00	500.000,00	250.000,00	500.000,00	146.663,73	355.835,56	1,95	71,17	144.164,44
Atenção Básica	250.000,00	500.000,00	250.000,00	500.000,00	146.663,73	355.835,56	1,95	71,17	144.164,44
Educação	460.000,00	1.010.000,00	250.000,00	953.000,00	165.229,44	607.395,18	3,33	60,14	402.604,82
Ensino Fundamental	265.000,00	695.000,00	250.000,00	683.000,00	120.049,42	454.525,11	2,49	65,40	240.474,89


Prefeitura Municipal de Alto Santo
 Relatório Resumido de Execução Orçamentária
Demonstrativo da Execução das Despesas por Função/Subfunção
 Orçamento Fiscal e da Seguridade Social
 Período: Janeiro a Agosto de 2015/Bimestre: Julho e Agosto


RREO - Anexo II (LRF, Art. 52, inciso II, alínea "c")

R\$ 1,00

Educação Infantil	25.000,00	25.000,00	0,00	0,00	0,00	0,00	0,00	0,00	25.000,00
Educação de Jovens e Adultos	20.000,00	20.000,00	0,00	0,00	0,00	0,00	0,00	0,00	20.000,00
Educação Básica	150.000,00	270.000,00	0,00	270.000,00	45.180,02	152.870,07	0,84	56,62	117.129,93
Urbanismo	65.000,00	35.000,00	0,00	0,00	0,00	0,00	0,00	0,00	35.000,00
Serviços Urbanos	65.000,00	35.000,00	0,00	0,00	0,00	0,00	0,00	0,00	35.000,00
Total (III) = (I + II)	42.167.036,00	42.167.036,00	2.925.409,22	33.423.193,50	5.216.332,79	18.253.245,25	-----	-----	23.913.790,75


 JOSE IRAN DA SILVA PAULINO.
 Prefeito Municipal


 ALBERTO MAGNO FIBEIRO
 Responsal pelo Controle


 PUBLICONT ASSESSORIA E PLANEJ. CONTÁBIL S/C
 Contador - CRC RJ 480

LEONARDO RAFAEL DE C. CELESTINO
 Tesoureiro

Prefeitura Municipal de Alto Santo
Relatório Resumido de Execução Orçamentária
Demonstrativo da Receita Corrente Líquida
Orçamento Fiscal e da Seguridade Social
Período: Janeiro a Agosto de 2015/Bimestre: Julho e Agosto

RRFO - Anexo III (LRF Art. 53 inciso I)

RS 1 00

Especificação	Evolução da Receita Realizada nos Últimos 12 Meses												Total (Últimos 12 Meses)	Previsão Atualizada do Exercício
	Setembro/2014	Outubro/2014	Novembro/2014	Dezembro/2014	Janeiro/2015	Fevereiro/2015	Março/2015	Abril/2015	Maió/2015	Junho/2015	Julho/2015	Agosto/2015		
cc (I)	2.118.381,78	2.149.998,51	2.635.957,30	3.154.423,21	3.012.123,28	2.966.733,56	2.351.532,38	3.119.282,49	2.605.781,78	2.691.357,37	2.262.861,34	2.796.507,81	31.864.940,81	34.988.560,00
Receita Tributária	24.540,97	41.225,71	23.334,06	76.266,30	26.043,92	21.121,84	43.662,97	43.852,53	33.065,89	20.184,32	42.920,23	94.911,17	491.129,91	978.050,00
Imposto sobre a Prop	0,00	0,00	0,00	0,00	278,76	6.084,64	4.950,81	499,92	20,06	0,00	0,00	0,00	11.834,19	11.250,00
Imposto de Renda Ret	3.391,44	9.380,58	3.368,84	15.956,62	2.916,92	6.906,67	6.155,16	6.492,05	4.184,01	5.998,49	7.721,66	69.348,15	141.820,59	350.000,00
Imposto sobre Transm	314,00	3.889,46	690,00	2.709,21	1.920,00	905,00	1.550,00	800,00	1.400,00	360,00	700,00	636,13	15.873,80	20.950,00
Imposto sobre Servic	20.615,14	27.854,07	19.079,14	57.600,47	17.220,30	6.015,60	28.533,16	35.262,42	26.231,20	13.007,13	33.555,13	24.453,97	309.427,73	550.000,00
Taxa de Licença para	220,39	101,60	196,08	0,00	3.707,94	1.209,93	1.690,34	658,14	1.160,62	698,70	883,44	413,30	10.940,48	9.350,00
Outras Taxas pela Pr	0,00	0,00	0,00	0,00	0,00	0,00	783,50	140,00	70,00	120,00	60,00	59,62	1.233,12	8.500,00
Receitas de Contribuições	12.329,49	4.550,31	5.893,29	10.599,00	10.144,60	6.509,54	5.051,73	68.203,10	29.509,62	6.916,43	54.650,17	9.793,78	222.151,06	330.000,00
Contribuição do Servidor Ativo p	0,00	0,00	0,00	5.253,70	225,12	0,00	176,88	60.756,69	23.307,41	176,88	46.438,30	88,44	136.423,42	295.000,00
Contribuicao para o	12.329,49	4.550,31	5.893,29	5.345,30	9.919,48	6.509,54	4.874,85	5.446,41	6.202,21	6.739,55	8.211,87	9.705,34	85.727,64	35.000,00
Receita Patrimonial	93.199,56	93.630,37	92.904,17	94.198,11	102.964,86	90.419,02	102.426,98	116.467,83	110.943,51	112.853,46	138.616,34	150.094,42	1.298.718,63	782.500,00
Rec. de Rem. de Dep.	661,48	373,11	572,77	699,20	1.141,94	3.783,95	6.684,34	4.652,06	6.831,19	5.586,23	4.516,70	1.520,14	37.023,11	50.000,00
Rec. de Rem. de Dep.	37.746,43	39.835,82	37.450,10	43.044,25	48.808,46	35.777,46	44.933,29	44.548,06	48.635,48	49.749,09	68.213,74	55.924,94	554.667,12	345.000,00
Receita de Remuneração de Dep	0,00	0,00	0,00	0,00	10.683,66	8.213,06	11.109,53	22.883,37	13.602,82	13.457,46	17.677,98	19.971,45	117.599,33	50.000,00
Receita de Remuneração de Dep	0,00	0,00	0,00	0,00	1.086,94	536,96	1.096,85	710,85	693,33	932,24	785,98	490,70	6.333,85	120.000,00
Rem. de Outros Dep.	9.743,87	9.978,25	8.912,25	9.138,25	0,00	0,00	0,00	0,00	0,00	0,00	0,00	0,00	37.772,62	85.000,00
Rendimentos	38.371,89	36.786,77	35.413,79	33.361,36	35.192,99	36.168,30	32.939,39	37.650,89	35.924,38	37.516,46	41.260,73	66.004,91	466.591,66	10.000,00
Rend. Vinculados	4.998,22	4.693,76	4.194,01	4.443,55	4.197,79	4.540,89	3.629,85	4.347,15	3.791,92	4.157,69	4.268,84	4.431,17	51.694,84	78.000,00
Rend. Dep. Vinc	1.515,51	1.694,12	6.096,41	2.048,89	1.437,10	1.111,66	1.473,29	1.231,10	1.169,68	1.268,06	1.555,26	1.479,45	22.080,53	10.000,00
Remuneracao de Dep.B	1,20	0,01	0,00	0,01	0,00	0,00	0,00	0,00	0,00	0,00	0,00	0,00	1,22	0,00
Rem. de Dep. Não Vinc	103,83	173,57	150,40	1.159,48	302,77	210,76	424,66	291,98	166,01	117,07	268,69	154,65	3.523,87	4.500,00
Rend. Não Vinc.	56,88	94,69	114,20	302,83	0,00	1,09	1,37	1,85	1,49	0,08	0,48	0,86	575,82	10.000,00
Rem. Dep. Rec. Não V	0,25	0,27	0,24	0,29	0,30	0,27	0,35	0,06	0,00	0,00	0,00	0,00	2,03	5.000,00
Remuneração de Depós	0,00	0,00	0,00	0,00	112,91	74,62	134,06	150,66	127,21	69,08	67,94	116,15	852,63	15.000,00
Receita Agropecuária	0,00	0,00	0,00	0,00	0,00	0,00	0,00	0,00	0,00	0,00	0,00	0,00	0,00	0,00
Receita Industrial	0,00	0,00	0,00	0,00	0,00	0,00	0,00	0,00	0,00	0,00	0,00	0,00	0,00	0,00
Receita de Serviços	0,00	0,00	0,00	0,00	0,00	0,00	0,00	0,00	0,00	0,00	0,00	0,00	0,00	10.000,00
Transferências Correntes	1.984.870,54	2.003.141,29	2.505.651,50	2.954.962,41	2.872.572,99	2.848.637,62	2.199.755,58	2.892.707,72	2.426.508,34	2.547.379,70	2.026.571,18	2.541.580,92	29.804.339,79	32.626.882,00
fpm	0,00	0,00	0,00	0,00	1.224.326,20	1.249.799,83	910.295,59	982.450,19	1.208.139,66	1.051.203,98	920.819,96	910.374,05	8.457.409,46	13.260.000,00
Cota- Parte do FPM 1	0,00	0,00	0,00	507.811,72	0,00	0,00	0,00	0,00	0,00	0,00	0,00	0,00	507.811,72	650.000,00
Cota-Parte do Impost	1.014,58	2.826,02	831,20	614,43	83,53	64,08	394,13	1.080,87	98,26	337,75	38,75	318,30	7.701,90	9.650,00
SIMPLES	84,85	98,09	3.179,49	365,93	1.007,64	2.198,02	7.051,92	315,40	178,21	326,77	427,11	633,47	15.866,70	9.450,00
Cota-Parte da Compen	0,00	0,00	0,00	0,00	0,00	0,00	364,92	0,00	0,00	0,00	0,00	0,00	364,92	2.850,00
Cota-Parte do Fundo	15.379,53	30.747,62	14.892,27	14.733,80	12.768,34	11.559,53	8.515,79	9.653,01	11.190,72	11.216,97	12.753,20	11.839,31	165.250,09	172.000,00
Piso de Atencao Basi	38.511,67	38.511,67	38.511,67	38.511,67	38.511,67	38.511,67	38.511,67	38.511,67	38.511,67	38.511,67	38.511,67	38.511,67	462.140,04	470.000,00
Saude da Familia	64.170,00	57.475,00	57.475,00	57.475,00	114.950,00	0,00	57.475,00	57.475,00	57.475,00	57.475,00	57.475,00	57.475,00	696.395,00	780.000,00
Agentes Comunitarios	30.420,00	30.420,00	30.420,00	60.840,00	60.840,00	0,00	30.420,00	30.420,00	30.420,00	30.420,00	30.420,00	3.042,00	368.082,00	375.000,00
Saude Bucal	10.035,00	10.035,00	10.035,00	10.035,00	20.070,00	0,00	10.035,00	30.725,00	16.725,00	13.380,00	16.725,00	16.725,00	164.525,00	122.000,00

Prefeitura Municipal de Alto Santo
Relatório Resumido de Execução Orçamentária
Demonstrativo da Receita Corrente Líquida
Orçamento Fiscal e da Seguridade Social
Período: Janeiro a Agosto de 2015/Bimestre: Julho e Agosto

RRFO - Anexo III (LRF Art. 53 inciso I)

RS 1,00

Limite Financeiro da	64.438,58	65.141,75	65.141,75	45.350,23	82.033,27	62.241,75	62.241,75	62.241,75	62.241,75	62.241,75	62.241,75	69.741,75	765.297,83	860.000,00
CEO - Centro Espec.	0,00	13.200,00	9.900,00	9.900,00	0,00	0,00	0,00	0,00	0,00	0,00	0,00	0,00	33.000,00	120.000,00
Fundo de Acoes Estra	0,00	0,00	0,00	19.953,10	0,00	0,00	0,00	0,00	0,00	0,00	2.638,24	6.660,00	29.251,34	50.000,00
Vigilancia Sanitaria	10.532,05	0,00	30.449,19	2.703,81	46.511,67	7.387,48	7.387,48	10.387,48	7.387,48	1.000,00	8.387,48	14.774,96	146.909,08	105.000,00
Assistencia Farmaceu	0,00	0,00	0,00	0,00	0,00	24.000,00	0,00	0,00	0,00	0,00	0,00	0,00	24.000,00	20.000,00
Outros Programas Fin	3.900,00	12.400,00	0,00	33.343,39	12.400,00	0,00	15.800,00	12.400,00	12.400,00	12.400,00	12.400,00	43.178,00	170.621,39	120.000,00
Transf.Uniao-PBT Pis	0,00	5.191,75	15.249,89	6.089,61	6.516,68	7.288,28	0,00	0,00	0,00	22.981,22	15.896,80	7.797,00	87.011,23	125.000,00
Transf.Uniao-Piso Ba	6.000,00	0,00	12.000,00	0,00	0,00	6.000,00	0,00	0,00	0,00	0,00	12.000,00	18.000,00	54.000,00	58.000,00
Transf.Uniao-CREAS C	0,00	6.500,00	13.000,00	0,00	0,00	0,00	19.500,00	0,00	13.000,00	0,00	0,00	0,00	52.000,00	60.000,00
IGD - Índice de Gest	0,00	0,00	0,00	0,00	1.704,61	0,00	0,00	0,00	0,00	0,00	0,00	0,00	1.704,61	50.000,00
Transf.Uniao-Outras	0,00	4.500,00	122.245,36	9.000,00	18.500,00	4.500,00	0,00	0,00	0,00	0,00	13.500,00	28.000,00	200.245,36	50.000,00
Transferencias do Sa	25.300,58	25.618,60	26.730,56	26.889,03	57.817,69	50.873,14	29.967,82	30.880,02	29.896,74	29.490,71	30.806,07	31.350,83	395.621,79	262.000,00
Transferencias Diret	0,00	0,00	0,00	0,00	0,00	3.593,42	0,00	0,00	0,00	0,00	0,00	0,00	3.593,42	10.000,00
PNAE FUNDAMENTAL	30.310,00	31.846,00	30.706,00	0,00	30.376,00	0,00	29.590,00	29.260,00	29.260,00	29.260,00	20.800,00	39.064,00	300.472,00	310.000,00
PNAE PRE ESCOLA	3.830,00	3.830,00	3.830,00	0,00	3.830,00	0,00	3.550,00	3.550,00	3.550,00	3.550,00	3.550,00	3.550,00	36.620,00	45.500,00
PNAE EJA	842,00	842,00	842,00	0,00	842,00	0,00	904,00	904,00	904,00	904,00	904,00	904,00	8.792,00	12.500,00
PNAE CRECHE	2.780,00	2.780,00	2.780,00	0,00	2.780,00	0,00	2.260,00	2.260,00	2.260,00	2.260,00	2.260,00	2.260,00	24.680,00	32.000,00
PNATE FUNDAMENTAL	0,00	0,00	0,00	0,00	14.785,12	0,00	0,00	14.801,41	14.801,41	14.801,41	14.801,41	14.801,41	88.792,17	162.000,00
TRANSF DIRETAS DO FNDE R	4.499,10	4.499,10	4.499,10	0,00	4.499,12	0,00	0,00	4.792,53	4.792,53	4.792,53	4.792,53	4.792,53	41.959,07	55.500,00
TRANSF DIRETAS DO FNDE R	1.597,51	1.597,51	1.597,51	0,00	1.597,49	0,00	0,00	1.336,69	1.336,69	1.336,69	1.336,69	1.336,69	13.073,47	25.000,00
Outras Transferências Diretas do	0,00	0,00	73.138,24	0,00	330,00	4.727,99	0,00	330,00	330,00	330,00	330,00	330,00	79.846,23	120.000,00
Transferencia Financ	909,36	909,36	909,36	1.818,72	0,00	0,00	0,00	3.702,95	925,74	925,74	925,74	925,74	11.952,71	14.560,00
Cota-Parte do ICMS	271.973,51	270.672,83	280.545,01	310.481,09	267.143,05	252.549,10	262.625,74	266.263,58	256.626,56	275.196,24	260.595,08	273.165,10	3.247.836,89	2.985.000,00
Cota-Parte do IPVA	3.837,31	6.498,96	3.746,05	4.603,38	34.338,06	75.318,24	40.521,66	37.843,96	34.119,13	9.584,53	10.171,90	9.117,91	269.701,09	235.000,00
Cota-Parte do IPI so	835,95	895,23	1.028,00	1.014,33	2.001,08	1.190,48	1.167,73	1.223,05	1.379,74	1.314,21	1.210,65	1.288,19	14.548,64	12.992,00
Cota-Parte da Contri	0,00	0,00	0,00	0,00	52,92	131,74	0,00	0,00	0,00	0,00	2.685,97	0,00	2.870,63	75.600,00
Cota-Parte Royalties	1.179,56	0,00	1.803,87	2.168,30	0,00	979,00	862,76	1.302,68	0,00	812,97	1.771,46	0,00	10.880,60	12.880,00
Transf.Recur.do Fund	461.925,33	449.601,76	519.859,80	577.731,36	602.134,40	645.691,53	521.417,07	548.092,76	588.558,05	553.925,46	465.394,72	508.944,91	6.443.277,15	6.035.000,00
Transferencia de Rec	119.770,35	119.770,35	119.770,35	119.770,35	119.775,51	392.532,34	138.895,55	710.503,72	0,00	277.791,10	0,00	277.791,10	2.396.370,72	1.960.000,00
Outras Transferencia	23,31	50,31	0,00	0,00	0,00	0,00	0,00	0,00	0,00	0,00	0,00	0,00	73,62	240.400,00
Transferen.de Conven	0,00	0,00	0,00	0,00	90.046,94	0,00	0,00	0,00	0,00	0,00	0,00	0,00	90.046,94	150.000,00
Transf. de Convênios dos Estado	0,00	0,00	0,00	0,00	0,00	0,00	0,00	0,00	0,00	39.609,00	0,00	144.888,00	184.497,00	150.000,00
Transf. de Convênios dos estad	0,00	0,00	0,00	0,00	0,00	7.500,00	0,00	0,00	0,00	0,00	0,00	0,00	7.500,00	50.000,00
Outras Receitas Correntes	3.441,22	7.450,83	8.174,28	18.397,39	396,91	45,54	635,12	51,31	5.754,42	4.023,46	103,42	127,52	48.601,42	261.128,00
Outras Restituições	0,00	850,69	4.909,27	3.816,84	0,00	0,00	0,00	0,00	5.304,10	3.999,64	0,00	0,00	18.880,54	24.640,00
Receita da Divida At	341,22	0,00	0,00	23,49	307,45	33,03	495,10	51,31	450,32	23,82	103,42	125,72	1.954,88	29.344,00
Receita da Divida At	0,00	0,00	0,00	90,70	0,00	0,00	0,00	0,00	0,00	0,00	0,00	0,00	90,70	3.584,00
Receita da Divida At	0,00	0,00	0,00	12.102,28	0,00	0,00	0,00	0,00	0,00	0,00	0,00	0,00	12.102,28	23.520,00
Outras Receitas	0,00	107,00	53,01	12.054,36	89,46	12,51	140,02	0,00	0,00	0,00	0,00	1,80	12.458,16	5.040,00
Receita de Serviços	0,00	0,00	0,00	0,00	0,00	0,00	0,00	0,00	0,00	0,00	0,00	0,00	0,00	0,00
Deduções (II)	214.911,21	206.818,11	256.561,81	282.457,99	305.578,36	315.784,32	243.000,97	258.512,97	300.257,80	267.712,48	210.265,13	239.037,80	3.100.898,95	3.303.440,40


Prefeitura Municipal de Alto Santo
 Relatório Resumido de Execução Orçamentária
Demonstrativo da Receita Corrente Líquida
 Orçamento Fiscal e da Seguridade Social
 Período: Janeiro a Agosto de 2015/Bimestre: Julho e Agosto


RRFO - Anexo III (LRF Art. 53 inciso I)

R\$ 1,00

Contrib. Plano Previdência	0,00	0,00	0,00	0,00	0,00	0,00	0,00	0,00	0,00	0,00	0,00	0,00	0,00	0,00
Compensação Regime Previdência	0,00	0,00	0,00	0,00	0,00	0,00	0,00	0,00	0,00	0,00	0,00	0,00	0,00	0,00
Deduções FUNDEB	214.911,21	206.818,11	256.561,81	282.457,99	305.578,36	315.784,32	243.000,97	258.512,97	300.257,80	267.712,48	210.265,13	239.037,80	3.100.898,95	3.303.440,40
Deduções da Receita Patrimonial	0,00	0,00	0,00	0,00	0,00	0,00	0,00	0,00	0,00	0,00	0,00	0,00	0,00	0,00
Compensação Previdenciária Entre	0,00	0,00	0,00	0,00	0,00	0,00	0,00	0,00	0,00	0,00	0,00	0,00	0,00	0,00
Receita Corrente Líquida (III)-(I-II)	1.903.470,57	1.943.180,40	2.379.395,49	2.871.965,22	2.706.544,92	2.650.949,24	2.108.531,41	2.860.769,52	2.305.523,98	2.423.644,89	2.052.596,21	2.557.470,01	28.764.041,86	31.685.119,60


 JOSE IRAN DA SILVA PAULINO.
 Prefeito Municipal


 ALBERTO MAGNO RIBEIRO
 Responsal pelo Controle


 PUBLICONT ASSESSORIA E PLANEJ. CONTÁBIL S/C
 Contador - CRC RJ 480


 LEONARDO RAFAEL DE C. CELESTINO
 Tesoureiro

Prefeitura Municipal de Alto Santo
 Relatório Resumido de Execução Orçamentária
Demonstrativo das Receitas e Despesas Previdenciárias do Regime Próprio de Previdência dos Servidores
 Orçamento da Seguridade Social
 Período: Janeiro a Agosto de 2015/Bimestre: Julho e Agosto

RREO - Anexo IV (LRF, Art. 53, inciso II)

R\$ 1,00

Receitas	Previsão Inicial	Previsão Atualizada	Receitas Realizadas		
			No Bimestre	Até o Bimestre 2015	Até o Bimestre 2014
Receitas Previdenciárias (Exceto Intra-Orçamentárias) (I)					
Receitas Correntes	815.000,00	815.000,00	170.665,42	527.760,24	179.090,89
Receitas de Contribuições	295.000,00	295.000,00	46.526,74	131.169,72	98.664,45
Contribuições Sociais	295.000,00	295.000,00	46.526,74	131.169,72	98.664,45
Receita Patrimonial	345.000,00	345.000,00	124.138,68	396.590,52	80.426,44
Receitas de Valores Mobiliários	345.000,00	345.000,00	124.138,68	396.590,52	80.426,44
Outras Receitas Correntes	175.000,00	175.000,00	0,00	0,00	0,00
Indenizações e Restituições	175.000,00	175.000,00	0,00	0,00	0,00
(-) Deduções da Receita					
Deduções da Receita Patrimonial			0,00	0,00	
Receitas Previdenciárias (Intra-Orçamentárias) (II)					
Receitas Intra-Orçamentárias	511.840,00	511.840,00	98.098,57	264.874,88	79.626,63
Total das Receitas Previdenciárias - RPPS (III) = (I + II)	1.326.840,00	1.326.840,00	268.763,99	792.635,12	258.717,52
Despesas	Dotação Inicial	Dotação Atualizada	Despesas Liquidadas		
			No Bimestre	Até o Bimestre 2015	Até o Bimestre 2014
Despesas Previdenciárias (Exceto Intra-Orçamentárias) (IV)					
Previdência Social	1.326.840,00	1.140.840,00	13.503,15	43.416,55	3.927.818,74
DESPESAS CORRENTES	542.500,00	356.500,00	13.503,15	43.416,55	3.106.601,74
DESPESAS DE CAPITAL	5.000,00	5.000,00	0,00	0,00	821.217,00
Reserva de Contingência	779.340,00	779.340,00	0,00	0,00	0,00
Despesas Previdenciárias (Intra-Orçamentárias) (V)					
Despesas Intra-Orçamentárias	0,00	0,00	0,00	0,00	0,00
Total das Despesas Previdenciárias - RPPS (VI) = (IV + V)	1.326.840,00	1.140.840,00	13.503,15	43.416,55	3.927.818,74
Resultado Previdenciário - RPPS (VII) = (III - IV)	0,00	186.000,00	255.260,84	749.218,57	-3.669.101,22

Prefeitura Municipal de Alto Santo
 Relatório Resumido de Execução Orçamentária
Demonstrativo das Receitas e Despesas Previdenciárias do Regime Próprio de Previdência dos Servidores
 Orçamento da Seguridade Social
 Período: Janeiro a Agosto de 2015/Bimestre: Julho e Agosto

RREO - Anexo IV (LRF, Art. 53, inciso II)

R\$ 1,00

Aportes de Recursos para o Regime Próprio de Previdência do Servidor	Previsão Inicial	Previsão Atualizada	Receitas Realizadas		
			No Bimestre	Até o Bimestre 2015	Até o Bimestre 2014
---	---	---	---	---	---
Reserva Orçamentária do RPPS			Previsão Orçamentária		
Valor			0,00		
Bens e Direitos do RPPS	Julho	Período de Referência			
		2015	2014		
Caixa	0,00	0,00	0,00		
Banco	5.836.533,55	5.879.317,65	5.128.559,11		
Investimentos	---	---	---		
Outros Bens e Direitos	---	---	---		
Receitas Intra-Orçamentárias	Previsão Inicial	Previsão Atualizada	Receitas Realizadas		
			No Bimestre	Até o Bimestre 2015	Até o Bimestre 2014
Receitas Correntes	511.840,00	511.840,00	98.098,57	264.874,88	79.626,63
Receitas de Contribuições	511.840,00	511.840,00	98.098,57	264.874,88	79.626,63
Contribuições Sociais	511.840,00	511.840,00	98.098,57	264.874,88	79.626,63
(-) Deduções da Receita					
Total das Receitas Previdenciárias Intra-Orçamentárias	511.840,00	511.840,00	98.098,57	264.874,88	79.626,63
Despesas Intra-Orçamentárias	Dotação Inicial	Dotação Atualizada	Despesas Liquidadas		
			No Bimestre	Até o Bimestre 2015	Até o Bimestre 2014
Total das Despesas Previdenciárias Intra-Orçamentárias	0,00	0,00	0,00	0,00	0,00


Prefeitura Municipal de Alto Santo
Relatório Resumido de Execução Orçamentária
Demonstrativo das Receitas e Despesas Previdenciárias do Regime Próprio de Previdência dos Servidores
Orçamento da Seguridade Social
Período: Janeiro a Agosto de 2015/Bimestre: Julho e Agosto

RREO - Anexo IV (LRF, Art. 53, inciso II)

R\$ 1,00



JOSE IRAN DA SILVA PAULINO.
Prefeito Municipal



ALBERTO MAGNO FIGUEIRO
Responsal pelo Controle



PUBLICONT ASSESSORIA E PLANEJ. CONTÁBIL S/C
LDA
Contador - CRC RJ 480

LEONARDO RAFAEL DE C. CELESTINO
Tesoureiro

Prefeitura Municipal de Alto Santo
 Relatório Resumido de Execução Orçamentária
Demonstrativo do Resultado Nominal
 Orçamento Fiscal e da Seguridade Social
 Período: Janeiro a Agosto / Bimestre: Julho a Agosto de 2015

RREQ - Anexo V (LRF, Art. 53, inciso III)

R\$ 1,00

DÍVIDA FISCAL LÍQUIDA	SALDO		
	Em 31/Dez/2014 (a)	Em Junho (b)	Em Agosto (c)
DÍVIDA CONSOLIDADA (I)	5.354.271,00	5.266.463,46	5.233.632,42
DEDUÇÕES (II)			
Disponibilidade de Caixa Bruta	8.554.793,76	11.645.490,58	10.650.449,07
Demais Haveres Financeiros			
(-) Restos a Pagar Processados (Exceto Precatórios)	3.540.378,67	1.847.839,46	826.793,35
DÍVIDA CONSOLIDADA LÍQUIDA (III) = (I - II)	339.855,91	0,00	0,00
RECEITAS DE PRIVATIZAÇÕES (IV)			
PASSIVOS RECONHECIDOS (V)			
DÍVIDA FISCAL LÍQUIDA (VI) = (III + IV - V)	339.855,91	0,00	0,00

RESULTADO NOMINAL	PERÍODO DE REFERÊNCIA	
	No Bimestre (c-b)	Até o Bimestre (c-a)
DÍVIDA CONSOLIDADA (I)	-58.835,64	-4.929.879,21

DISCRIMINAÇÃO DA META FISCAL	VALOR CORRENTE
META DE RESULTADO NOMINAL FIXADA NO ANEXO DE METAS FISCAIS DA LDO PARA O EXERCÍCIO DE REFERÊNCIA	1.902.796,50

REGIME PREVIDENCIÁRIO

DÍVIDA FISCAL LÍQUIDA PREVIDENCIÁRIA	SALDO		
	Em 31/Dez/2014	Em Junho	Em Agosto
DÍVIDA CONSOLIDADA PREVIDENCIÁRIA (VII)	1.117.640,42	1.117.640,42	1.117.640,42
Passivo Atuarial			
Demais Dívidas			
DEDUÇÕES (II)			
Disponibilidade de Caixa Bruta	5.128.559,11	5.626.837,04	5.879.317,65
Investimentos			
Demais Haveres Financeiros			
(-) Restos a Pagar Processados	23.993,82	18.318,00	18.318,00
DÍVIDA CONSOLIDADA LÍQUIDA (VIII)			
PREVIDENCIÁRIA (IX) = (VI - VII)	0,00	0,00	0,00
PASSIVOS RECONHECIDOS (X)			
DÍVIDA FISCAL LÍQUIDA PREVIDENCIÁRIA (XI)=(IX-X)	0,00	0,00	0,00


Prefeitura Municipal de Alto Santo
Relatório Resumido de Execução Orçamentária
Demonstrativo do Resultado Nominal
Orçamento Fiscal e da Seguridade Social
Período: Janeiro a Agosto / Bimestre: Julho a Agosto de 2015

RREO - Anexo V (LRF, Art. 53, inciso III)

R\$ 1,00



JOSE IRAN DA SILVA PAULINO.
Prefeito Municipal



ALBERTO MAGNO FIBEIRO
Responsal pelo Controle



PUBLICONT ASSESSORIA E PLANEJ. CONTÁBIL S/C
LDA
Contador - CRC RJ 480

LEONARDO RAFAEL DE C. CELESTINO
Tesoureiro

Prefeitura Municipal de Alto Santo
Relatório Resumido de Execução Orçamentária
Demonstrativo do Resultado Primário
Orçamento Fiscal e da Seguridade Social
Período: Janeiro a Agosto de 2015/Bimestre: Julho e Agosto

RRFO - Anexo VI (I RF, Art. 53, inciso III)

RS 1,00

Receitas	Previsão Atualizada	Receitas Realizadas		
		No Bimestre	Até Bimestre 2015	Até Bimestre 2014
Receitas Primárias Correntes (I)	30.905.218,00	4.321.355,46	20.432.090,66	4.515.825,16
Receitas Tributárias	978.050,00	137.831,40	325.762,87	230.588,12
Receitas de Contribuições	330.000,00	64.443,95	188.778,97	102.589,92
Receitas Previdenciárias	295.000,00	46.526,74	131.169,72	98.664,45
Outras Receitas de Contribuições	35.000,00	17.917,21	57.609,25	3.925,47
Receita Patrimonial Líquida	0,00	0,00	0,00	0,00
Receita Patrimonial	782.500,00	288.710,76	924.786,42	209.035,36
(-) Aplicações Financeiras	(782.500,00)	(288.710,76)	(924.786,42)	(209.035,36)
Receita de Serviços	10.000,00	0,00	0,00	0,00
Transferências Correntes	29.326.040,00	4.118.849,17	19.906.411,12	4.172.134,04
Convênios	1.115.520,00	144.888,00	282.043,94	40.037,71
Outras Transferências Correntes	31.511.362,00	4.423.264,10	20.073.670,11	4.132.096,33
Demais Receitas Correntes	261.128,00	230,94	11.137,70	10.513,08
Dívida Ativa	56.448,00	229,14	1.590,17	235,98
Diversas Receitas Correntes	204.680,00	1,80	9.547,53	10.277,10
Receitas de Capital (II)	9.970.076,40	489.000,00	3.731.604,25	528.883,69
Operações de Crédito (III)	0,00	0,00	0,00	0,00
Amortização de Empréstimos (IV)	0,00	0,00	0,00	0,00
Alienação de Bens (V)	0,00	0,00	0,00	0,00
Transferências de Capital	9.970.076,40	489.000,00	3.731.604,25	528.883,69
Convênios	9.970.076,40	489.000,00	3.731.604,25	528.883,69
Outras Transferências de Capital	0,00	0,00	0,00	0,00
Outras Receitas de Capital	0,00	0,00	0,00	0,00
Receitas Primárias de Capital (VI) = (II - III - IV - V)	9.970.076,40	489.000,00	3.731.604,25	528.883,69
Receita Primária Total (VII) = (I + VI)	40.875.294,40	4.810.355,46	24.163.694,91	5.044.708,85

Despesas	Dotação Atualizada	Despesas Liquidadas		
		No Bimestre	Até Bimestre 2015	Até Bimestre 2014
Despesas Correntes (VIII)	31.845.776,00	4.387.294,20	14.502.098,95	3.641.425,26
Pessoal e Encargos Sociais	15.159.168,38	3.061.669,97	9.169.129,63	2.351.562,58
Juros e Encargos da Dívida (IX)	35.000,00	0,00	597,44	0,00
Outras Despesas Correntes	16.651.607,62	1.325.624,23	5.332.371,88	1.289.862,68
Despesas Primárias Correntes (X) = (VIII - IX)	31.810.776,00	4.387.294,20	14.501.501,51	3.641.425,26
Despesas Capital (XI)	9.291.920,00	829.038,59	3.751.146,30	1.952.480,90
Investimentos	9.031.920,00	796.207,55	3.630.507,72	1.923.668,66
Inversões Financeiras	10.000,00	0,00	0,00	0,00
Concessão de Empréstimos (XII)	0,00	0,00	0,00	0,00
Aquisição de Título de Capital já Integralizado (XIII)	0,00	0,00	0,00	0,00
Demais Inversões Financeiras	10.000,00	0,00	0,00	0,00
Amortização da Dívida (XIV)	250.000,00	32.831,04	120.638,58	28.812,24
Despesas Primárias de Capital (XV) = (XI - XII - XIII - XIV)	9.041.920,00	796.207,55	3.630.507,72	1.923.668,66
Reserva de Contingência (XVI)	250.000,00	---	---	---
Reserva do RPPS (XVII)	0,00	---	---	---
Despesa Primária Total (XVIII) = (X + XV + XVI + XVII)	41.102.696,00	5.183.501,75	18.132.009,23	5.565.093,92


Resultado Primário (XIX) = (VII - XVIII)	-227.401,60	-373.146,29	6.031.685,68	-520.385,07
Saldo de Exercício Anteriores	---	---	---	---

Discriminação da Meta Fiscal	Valor Corrente
Meta de Resultado Primário Fixada no Anexo de Metas Fiscais da LDO para o Exercício de Referência	-1.230.590,35


Prefeitura Municipal de Alto Santo
Relatório Resumido de Execução Orçamentária
Demonstrativo do Resultado Primário
Orçamento Fiscal e da Seguridade Social
Período: Janeiro a Agosto de 2015/Bimestre: Julho e Agosto

RREO - Anexo VI (LRF, Art. 53, inciso III)


R\$ 1,00



JOSE IRAN DA SILVA PAULINO.
Prefeito Municipal



ALBERTO MAGNO RIBEIRO
Responsal pelo Controle



PUBLICONT ASSESSORIA E PLANEJ. CONTÁBIL S/C
LEONARDO RAFAEL DE C. CELESTINO
Contador - CRC RJ 480


LEONARDO RAFAEL DE C. CELESTINO
Tesoureiro


Prefeitura Municipal de Alto Santo
 Relatório Resumido de Execução Orçamentária
Restos a Pagar por Poder e Órgão
 Orçamento Fiscal e da Seguridade Social
 Período: Janeiro a Agosto de 2015/Bimestre: Julho e Agosto


RREO - Anexo VII (LRF, Art. 52, inciso I, alíneas "a" e "b" do inciso II e §1º)
 RREO - Anexo VII (LRF, art. 53, inciso V)

R\$ 1,00

<u>PODER/ÓRGÃO</u>	RESTOS A PAGAR PROCESSADOS					RESTOS A PAGAR NÃO PROCESSADOS				
	Inscritos		Cancelados	Pagos	A Pagar	Inscritos		Cancelados	Pagos	A Pagar
	Em Exercícios Anteriores	Em 31 de Dezembro de 2014				Em Exercícios Anteriores	Em 31 de Dezembro de 2014			
RESTOS A PAGAR (EXCETO INTRA-ORÇAMENTÁRIOS) (I)										
LEGISLATIVO										
Camara Municipal de Alto Santo	0,00	0,00	0,00	0,00	0,00	0,00	0,00	0,00	0,00	0,00
RESTOS A PAGAR (INTRA-ORÇAMENTÁRIOS) (II)										
TOTAL (III) = (I + II)	0,00	3.564.372,49	0,00	2.719.261,14	845.111,35	0,00	9.721.880,85	725.880,32	1.546.962,48	7.449.038,05


 JOSE IRAN DA SILVA PAULINO.
 Prefeito Municipal


 ALBERTO MAGNO FIGUEIRO
 Responsal pelo Controle


 PUBLICONT ASSESSORIA E PLANEJ. CONTÁBIL S/C
 MEIA
 Contador - CRB RJ 480

LEONARDO RAFAEL DE C. CELESTINO
 Tesoureiro

Prefeitura Municipal de Alto Santo
Relatório Resumido da Execução Orçamentária

Demonstrativo das Receitas e Despesas com Manutenção e Desenvolvimento do Ensino - MDE

Orçamentos Fiscal e da Seguridade Social

Período: Janeiro a Agosto de 2015/Bimestre: Julho e Agosto

RREO - ANEXO VIII (LDB, art. 72)

R\$ 1,00


RECEITAS DO ENSINO					
RECEITA RESULTANTE DE IMPOSTOS (caput do art. 212 da Constituição)	PREVISÃO INICIAL	PREVISÃO ATUALIZADA	RECEITAS REALIZADAS		
			No Bimestre	Até o Bimestre	%
1 - RECEITAS DE IMPOSTOS	411.544,00	411.544,00	78.635,08	131.418,60	31,93
Imposto sobre a Propriedade Predial e Territorial Urbana	11.250,00	11.250,00	0,00	11.834,19	105,19
Imposto de Renda RETido nas Fontes sobre Outros Rendimentos	350.000,00	350.000,00	77.069,81	109.723,11	31,34
Imposto sobre Transmissão "Inter Vivos" de Bens Imóveis e de Direitos Reais sobre Imóveis	20.950,00	20.950,00	1.336,13	8.271,13	39,48
Receita da Dívida Ativa - IPTU	29.344,00	29.344,00	229,14	1.590,17	5,41
2 - RECEITAS DE TRANSFERÊNCIAS CONSTITUCIONAIS LEGAIS	16.517.202,00	16.517.202,00	2.388.951,37	10.843.186,01	65,64
Cota-Parte do Fundo de Participação dos Municípios	13.260.000,00	13.260.000,00	1.831.194,01	8.457.409,46	63,78
Cota-Parte do Imposto Sobre a Propriedade Territorial Rural	9.650,00	9.650,00	357,05	2.415,67	25,03
Transferência Financeira do ICMS - Desoneração - L.C. Nº 87/96	14.560,00	14.560,00	1.851,48	7.405,91	50,86
Cota-Parte do ICMS	2.985.000,00	2.985.000,00	533.760,18	2.114.164,45	70,82
Cota-Parte do IPVA	235.000,00	235.000,00	19.289,81	251.015,39	106,81
Cota-Parte do IPI sobre Exportação	12.992,00	12.992,00	2.498,84	10.775,13	82,93
3 - TOTAL DAS RECEITAS DE IMPOSTOS (1 + 2)	16.928.746,00	16.928.746,00	2.467.586,45	10.974.604,61	0,00
RECEITAS ADICIONAIS PARA FINANCIAMENTO DO ENSINO					
RECEITAS ADICIONAIS PARA FINANCIAMENTO DO ENSINO	PREVISÃO INICIAL	PREVISÃO ATUALIZADA	RECEITAS REALIZADAS		
			No Bimestre	Até o Bimestre	%
4 - RECEITAS DA APLICAÇÃO FINANCEIRA DE OUTROS RECURSOS VINCULADOS À EDUCAÇÃO	0,00	0,00	0,00	0,00	0,00
5 - RECEITA DE TRANSFERÊNCIAS DO FNDE	1.034.500,00	1.034.500,00	177.970,16	682.265,31	65,95
Transferências do Salário-Educação	262.000,00	262.000,00	62.156,90	291.083,02	111,10
Transferências Diretas do FNDE referentes ao Programa Dinheiro - Direto na Escola - I	10.000,00	10.000,00	0,00	3.593,42	35,93
Transferências Diretas do FNDE - PNAE FUNDAMENTAL	310.000,00	310.000,00	59.864,00	207.610,00	66,97
Transferências Diretas do FNDE - PNAE PRE ESCOLA	45.500,00	45.500,00	7.100,00	25.130,00	55,23
Transferências Diretas do FNDE - PNAE EJA	12.500,00	12.500,00	1.808,00	6.266,00	50,12
Transferências Diretas do FNDE - PNAE CRECHE	32.000,00	32.000,00	4.520,00	16.340,00	51,06
Transf. Diretas do TRANSPORTE ESCOLAR PNATE - FUNDAMENTAL	162.000,00	162.000,00	29.602,82	88.792,17	54,81
TRANSF DIRETAS DO FNDE REF AO PNATE-MEDIO	55.500,00	55.500,00	9.585,06	28.461,77	51,28
TRANSF DIRETAS DO FNDE REF AO PNATE-INF	25.000,00	25.000,00	2.673,38	8.280,94	33,12
Outras Transferências Diretas do Fundo Nacional do Desenvolvimento da Educação - I	120.000,00	120.000,00	660,00	6.707,99	5,59
6 - RECEITA DE TRANSFERÊNCIA DE CONVÊNIOS	0,00	0,00	0,00	0,00	0,00
8 - OUTRAS RECEITAS PARA FINANCIAMENTO DO ENSINO	0,00	0,00	0,00	0,00	0,00
9 - TOTAL DAS RECEITAS PARA FINANCIAMENTO DO ENSINO (4 + 5 + 6 + 7 + 8)	1.034.500,00	1.034.500,00	177.970,16	682.265,31	65,95
FUNDEB					
RECEITA RESULTANTE DE IMPOSTOS (caput do art. 212 da Constituição)	PREVISÃO INICIAL	PREVISÃO ATUALIZADA	RECEITAS REALIZADAS		
			No Bimestre	Até o Bimestre	%
10 - RECEITAS DESTINADAS AO FUNDEB	3.303.440,40	3.303.440,40	449.302,93	2.140.149,83	64,78
Dedução FUNDEB - <fpm>	2.652.000,00	2.652.000,00	337.751,48	1.662.994,40	62,70
Dedução FUNDEB - <Cota-Parte do Impost>	1.930,00	1.930,00	71,40	483,08	25,03
Dedução FUNDEB - <Transferencia Financ>	2.912,00	2.912,00	370,28	1.481,15	50,86
Dedução FUNDEB - <Cota-Parte do ICMS>	597.000,00	597.000,00	106.752,03	422.832,94	70,82
Dedução FUNDEB - <Cota-Parte do IPVA>	47.000,00	47.000,00	3.857,97	50.203,21	106,81
Dedução FUNDEB - <Cota-Parte do IPI so>	2.598,40	2.598,40	499,77	2.155,05	82,93
11 - RECEITAS RECEBIDAS PELO FUNDEB	8.045.000,00	8.045.000,00	1.258.167,57	6.386.164,77	79,38
11.1 - Transferências de Recursos do FUNDEB	6.035.000,00	6.035.000,00	974.339,63	4.434.158,90	73,47
11.2 - Complementação da União ao FUNDEB	1.960.000,00	1.960.000,00	277.791,10	1.917.289,32	97,82
11.3 - Receita de Aplicação Financeira dos Recursos do FUNDEB	50.000,00	50.000,00	6.036,84	34.716,55	69,43

Prefeitura Municipal de Alto Santo
 Relatório Resumido da Execução Orçamentária
Demonstrativo das Receitas e Despesas com Manutenção e Desenvolvimento do Ensino - MDE
 Orçamentos Fiscal e da Seguridade Social
 Período: Janeiro a Agosto de 2015/Bimestre: Julho e Agosto


RREO - ANEXO VIII (LDB, art. 72)

R\$ 1,00

FUNDEB					
RECEITA RESULTANTE DE IMPOSTOS (caput do art. 212 da Constituição)	PREVISÃO INICIAL	PREVISÃO ATUALIZADA	RECEITAS REALIZADAS		
			No Bimestre	Até o Bimestre	%
12 - RESULTADOS DAS TRANSFERÊNCIAS DO FUNDEB (11.1 - 10)	2.731.559,60	2.731.559,60	525.036,70	2.294.009,07	83,98
Acréscimo Resultante das Transferência do FUNDEB					



 JOSÉ IRAN DA SILVA PAULINO.
 Prefeito Municipal



 ALBERTO MAGNO RIBEIRO
 Responsal pelo Controle



 PUBLICONT ASSESSOR E PLANEJ. CONTÁBIL S/C
 LINDA
 Contador - CRC RJ 480

 LEONARDO RAFAEL DE C. CELESTINO
 Tesoureiro

Prefeitura Municipal de Alto Santo
Relatório Resumido da Execução Orçamentária

Demonstrativo das Receitas e Despesas com Manutenção e Desenvolvimento do Ensino - MDE

Orçamentos Fiscal e da Seguridade Social

Período: Janeiro a Agosto de 2015/Bimestre: Julho e Agosto

RREO - ANEXO VIII (LDB, art. 72)

R\$ 1,00

DESPESAS DO FUNDEB	DOTAÇÃO INICIAL	DOTAÇÃO ATUALIZADA	DESPESAS LIQUIDADAS		
			No Bimestre	Até o Bimestre	%
13 - PAGAMENTO DOS PROFISSIONAIS DO MAGISTÉRIO	8.114.000,00	7.094.228,38	909.071,60	2.869.298,58	44,92
13.1 - Com Educação Infantil	1.238.000,00	574.028,38	0,00	0,00	0,00
13.2 - Com Ensino Fundamental	6.876.000,00	6.520.200,00	909.071,60	2.869.298,58	44,00
13.3 - Com Educação Básica	3.190.000,00	5.563.400,00	0,00	0,00	0,00
14 - OUTRAS DESPESAS	8.114.000,00	7.094.228,38	0,00	0,00	0,00
14.1 - Com Educação Infantil	1.238.000,00	574.028,38	0,00	0,00	0,00
14.2 - Com Ensino Fundamental	6.876.000,00	6.520.200,00	0,00	0,00	0,00
14.3 - Com Educação Básica	3.190.000,00	5.563.400,00	331.248,36	1.105.007,92	19,86
15 - TOTAL DAS DESPESAS DO FUNDEB (13 + 14)	22.608.000,00	25.315.256,76	1.240.319,96	3.974.306,50	15,69

DEDUÇÕES PARA FINS DE LIMITE DO FUNDEB PARA PAGAMENTO DOS PROFISSIONAIS DO MAGISTÉRIO	VALOR
16 - RESTOS A PAGAR INSCRITOS NO EXERCÍCIO SEM DISPONIBILIDADE FINANCEIRA DE RECURSOS DO FUNDEB	3.021.418,62
17 - DESPESAS CUSTEADAS COM O SUPERÁVIT FINANCEIRO DO EXERCÍCIO ANTERIOR DO FUNDEB	0,00
18 - TOTAL DAS DEDUÇÕES CONSIDERADAS PARA FINS DE LIMITE DO FUNDEB (16 + 17)	3.021.418,62
19 - MÍNIMO DE 60% NA REMUNERAÇÃO DO MAGISTÉRIO COM EDUCAÇÃO INFANTIL E ENSINO FUNDAMENTAL (13 / 11) x 100) %	44,92

CONTROLE DA UTILIZAÇÃO DE RECURSOS NO EXERCÍCIO SUBSEQUENTE	VALOR
20 - RECURSOS RECEBIDOS DO FUNDEB EM [EXERCÍCIO_ ANTERIOR] QUE NÃO FORAM UTILIZADOS	0,00
21 - DESPESAS CUSTEADAS COM O SALDO DO ITEM 20 ATÉ O 1º TRIMESTRE DE [EXERCÍCIO]	0,00

MANUTENÇÃO E DESENVOLVIMENTO DO ENSINO - DESPESAS CUSTEADAS COM A RECEITA RESULTANTE DE IMPOSTOS E RECURSOS DO FUNDEB

RECEITAS COM AÇÕES TÍPICAS DE MDE	PREVISÃO INICIAL	PREVISÃO ATUALIZADA	RECEITAS REALIZADAS		
			No Bimestre	Até o Bimestre	%
22 - IMPOSTOS E TRANSFERÊNCIAS DESTINADAS À MDE (25% de 3)	4.232.186,50	4.232.186,50	616.896,61	2.743.651,15	64,82

DESPESAS COM AÇÕES TÍPICAS DE MDE	DOTAÇÃO INICIAL	DOTAÇÃO ATUALIZADA	DESPESAS LIQUIDADAS		
			No Bimestre	Até o Bimestre	%
23 - EDUCAÇÃO INFANTIL	1.238.000,00	574.028,38	55.907,54	145.814,83	25,40
24 - ENSINO FUNDAMENTAL	6.876.000,00	6.520.200,00	1.292.479,07	4.161.659,31	63,82
25 - ENSINO MÉDIO	105.000,00	331.000,00	54.050,81	113.289,08	34,22
26 - ENSINO SUPERIOR	0,00	0,00	0,00	0,00	0,00
27 - ENSINO PROFISSIONAL NÃO INTEGRADO AO ENSINO REGULAR	0,00	0,00	0,00	0,00	0,00
28 - OUTRAS	4.854.656,00	7.254.656,00	740.091,78	2.736.185,83	37,71
29 - TOTAL DAS DESPESAS COM AÇÕES TÍPICAS DE MDE (23 + 24 + 25 + 26 + 27 + ;	13.073.656,00	14.679.884,38	2.142.529,20	7.156.949,05	48,75

DEDUÇÕES CONSIDERADAS PARA FINS DE LIMITE CONSTITUCIONAL	VALOR
30 - RESULTADO LÍQUIDO DAS TRANSFERÊNCIAS DO FUNDEB = (12)	2.294.009,07
31 - DESPESAS CUSTEADAS COM A COMPLEMENTAÇÃO DO FUNDEB NO EXERCÍCIO	1.917.289,32
32 - RECEITA DE APLICAÇÃO FINANCEIRA DOS RECURSOS DO FUNDEB ATÉ O BIMESTRE = (50 h)	34.716,55
33 - DESPESAS CUSTEADAS COM O SUPERÁVIT FINANCEIRO, DO EXERCÍCIO ANTERIOR, DO FUNDEB	0,00
34 - DESPESAS CUSTEADAS COM O SUPERÁVIT FINANCEIRO, DO EXERCÍCIO ANTERIOR, DE OUTROS RECURSOS DE IMPOSTOS	0,00
35 - RESTOS A PAGAR INSCRITOS NO EXERCÍCIO ANTERIOR SEM DISPONIBILIDADE FINANCEIRA DE RECURSOS DE IMPOSTOS VINCULADOS AO	0,00
36 - CANCELAMENTO, NO EXERCÍCIO, DE RESTOS A PAGAR INSCRITOS COM DISPONIBILIDADE FINANCEIRA DE RECURSOS DE IMPOSTOS VINCI	0,00
37 - TOTAL DAS DEDUÇÕES CONSIDERADAS PARA FINS DE LIMITE CONSTITUCIONAL (30 + 31 + 32 + 33 + 34 + 35 + 36)	4.246.014,94
38 - TOTAL DAS DESPESAS PARA FINS DE LIMITE (29 - 37)	2.910.934,11
39 - MÍNIMO DE 25% DAS RECEITAS RESULTANTE DE IMPOSTOS EM MDE ((38 / 3) * 100)	26,52

OUTRAS INFORMAÇÕES PARA CONTROLE

OUTRAS DESPESAS CUSTEADAS COM RECEITAS ADICIONAIS PARA FINANCIAMENTO DO ENSINO	DOTAÇÃO INICIAL	DOTAÇÃO ATUALIZADA	DESPESAS LIQUIDADAS		
			No Bimestre	Até o Bimestre	%

Prefeitura Municipal de Alto Santo
Relatório Resumido da Execução Orçamentária

Demonstrativo das Receitas e Despesas com Manutenção e Desenvolvimento do Ensino - MDE

Orçamentos Fiscal e da Seguridade Social

Período: Janeiro a Agosto de 2015/Bimestre: Julho e Agosto


RREO - ANEXO VIII (LDB, art. 72)

R\$ 1,00


OUTRAS INFORMAÇÕES PARA CONTROLE					
OUTRAS DESPESAS CUSTEADAS COM RECEITAS ADICIONAIS PARA FINANCIAMENTO DO ENSINO	DOTAÇÃO INICIAL	DOTAÇÃO ATUALIZADA	DESPESAS LIQUIDADAS		
			No Bimestre	Até o Bimestre	%
40 - DESPESAS CUSTEADAS COM A APLICAÇÃO FINANCEIRA DE OUTROS RECURSOS	0,00	0,00	0,00	0,00	0,00
41 - DESPESAS CUSTEADAS COM A CONTRIBUIÇÃO SOCIAL DO SALÁRIO-EDUCAÇÃO	0,00	0,00	0,00	0,00	0,00
42 - DESPESAS CUSTEADAS COM A OPERAÇÕES DE CRÉDITO	0,00	0,00	0,00	0,00	0,00
43 - DESPESAS CUSTEADAS COM OUTRAS RECEITAS PARA FINANCIAMENTO DO ENSINO	0,00	0,00	0,00	0,00	0,00
44 - TOTAL DAS OUTRAS DESPESAS CUSTEADAS COM RECEITAS ADICIONAIS PARA FINANCIAMENTO DO ENSINO	0,00	0,00	0,00	0,00	0,00
45 - TOTAL GERAL DAS DESPESAS (29 + 44)	0,00	0,00	0,00	0,00	0,00
RESTOS A PAGAR INSCRITOS COM DISPONIBILIDADE FINANCEIRA DE RECURSOS DE IMPOSTOS VINCULADOS AO ENSINO	SALDO ATÉ O BIMESTRE		CANCELADOS EM 2015 (g)		
46 - RESTOS A PAGAR DE DESPESAS COM FUNDEB	0,00		0,00		
FLUXO FINANCEIRO DOS RECURSOS			VALOR		
			FUNDEB (h)	FUNDEF	
47 - SALDO FINANCEIRO EM 31 DE DEZEMBRO DE [EXERCÍCIO_ ANTERIOR]			0,00	0,00	
48 - (+) INGRESSO DE RECURSOS ATÉ O BIMESTRE			0,00	0,00	
49 - (-) PAGAMENTOS EFETUADOS ATÉ O BIMESTRE			0,00	0,00	
50 - (+) RECEITA DE APLICAÇÃO FINANCEIRA DOS RECURSOS ATÉ O BIMESTRE			34.716,55	0,00	
51 - (=) SALDO FINANCEIRO NO EXERCÍCIO ATUAL			34.716,55	0,00	
52 - SALDO ATUAL DAS CONTAS BANCÁRIAS DE VINCULAÇÃO AO FUNDEB 60% e 40% (((47 + 48) - 49) + 50)			34.716,55	0,00	



JOSÉ IRAN DA SILVA PAULINO.
Prefeito Municipal



ALBERTO MAGNO RIBEIRO
Responsal pelo Controle



PUBLICONT ASSESSORIA E PLANEJ. CONTÁBIL S/C
LEONARDO RAFAEL DE C. CELESTINO
Contador - CRC RJ 480

LEONARDO RAFAEL DE C. CELESTINO
Tesoureiro


Prefeitura Municipal de Alto Santo
 Relatório Resumido de Execução Orçamentária
Demonstrativo das Receitas de Operações de Crédito e Despesas de Capital
 Orçamento Fiscal e da Seguridade Social
 Período: Janeiro a Agosto de 2015/Bimestre: Julho e Agosto

RREO - Anexo IX (LRF, Art. 52, inciso I, alíneas "a" e "b" do inciso II e §1º)

R\$ 1,00

RECEITAS	PREVISÃO ATUALIZADA (a)	RECEITAS REALIZADAS Até o Bimestre (b)		SALDO NÃO REALIZADO (c) = (a - b)
RECEITAS DE OPERAÇÕES DE CRÉDITO (I)	0,00	0,00		0,00
DESPESAS	DOTAÇÃO ATUALIZADA (d)	DESPESAS EXECUTADAS Até o Bimestre		SALDO NÃO EXECUTADO (g) = (d - (e + f))
		LIQUIDADAS (e)	INSCRITAS EM RESTOS A PAGAR NÃO PROCESSADOS (f)	
DESPESAS DE CAPITAL	9.291.920,00	3.751.146,30	3.186.212,21	2.354.561,49
DESPESAS DE CAPITAL LÍQUIDA (II)	9.291.920,00	3.751.146,30	3.186.212,21	2.354.561,49
RESULTADO PARA APURAÇÃO DA REGRA DE OURO (III) = (I - II)	-9.291.920,00	-6.937.358,51		-2.354.561,49


 JOSE IRAN DA SILVA PAULINO.
 Prefeito Municipal


 ALBERTO MAGNO FIGUEIRO
 Responsal pelo Controle


 PUBLICONT ASSESSORIA E PLANEJ. CONTÁBIL S/C
 LTDA
 Contador - CRC RJ 480


LEONARDO RAFAEL DE C. CELESTINO
 Tesoureiro

Prefeitura Municipal de Alto Santo
Relatório Resumido da Execução Orçamentária
Demonstrativo da Projeção do Regime Próprio de Previdência dos Servidores
Orçamentos da Seguridade Social
Período: Janeiro a Agosto de 2015/Bimestre: Julho e Agosto


RREO - ANEXO X (LRF, art. 53, § 1º, inciso II)

R\$ 1,00


EXERCÍCIO	RECEITAS PREVIDENCIÁRIAS (a)	DESPESAS PREVIDENCIÁRIAS (a)	RESULTADO PREVIDENCIÁRIO (c) = (a - b)	SALDO FINANCEIRO DO EXERCÍCIO (d) = ("d" exercício anterior) + (c)
	0,00	0,00	0,00	0,00



JOSE IRAN DA SILVA PAULINO.
Prefeito Municipal



PUBLICONT ASSESSORIA E PLANEJ. CONTÁBIL S/C
LDA
Contador - CRO RJ 480



ALBERTO MAGNO RIBEIRO
Responsal pelo Controle



LEONARDO RAFAEL DE C. CELESTINO
Tesoureiro


Prefeitura Municipal de Alto Santo
Relatório Resumido de Execução Orçamentária
Demonstrativo das Receita de Alienação de Ativos e Aplicação dos Recursos
Orçamento Fiscal e da Seguridade Social
Período: Janeiro a Agosto de 2015/Bimestre: Julho e Agosto


RREO - Anexo XI (LRF, Art. 52, inciso I, alíneas "a" e "b" do inciso II e §1º)


RS 1,00

DESPESAS	DOTAÇÃO ATUALIZADA (d)	DESPESAS EXECUTADAS Até o Bimestre		SALDO NÃO EXECUTADO (g) = (d - (e + f))
		LIQUIDADAS (e)	INSCRITAS EM RESTOS A PAGAR NÃO PROCESSADOS (f)	
APLICAÇÃO DOS RECURSOS DA ALIENAÇÃO DE ATIVOS (II)				
DESPESA DE CAPITAL				
Investimentos	12.895.820,00	0,00	0,00	12.895.820,00
Inversões Financeiras	30.000,00	0,00	0,00	30.000,00
Amortização da Dívida	250.000,00	0,00	0,00	250.000,00
DESPESAS CORRENTES DOS REGIMES DE PREVIDÊNCIA				
Regime Geral da Previdência Social	0,00	0,00	0,00	0,00
Regime Próprio de Previdência dos Servidores	0,00	0,00	0,00	0,00
SALDO FINANCEIRO A APLICAR	2014 (h)	2015 (i) = (Ib - (IIe + II f))		SALDO ATUAL (j) = (IIIh + IIIi)
VALOR (III)	0,00	0,00		0,00

Fonte:


 JOSE IRAN DA SILVA PAULINO.
 Prefeito Municipal


 ALBERTO MAGNO RIBEIRO
 Responsal pelo Contábil


 PUBLICONT ASSESSORIA E PLANEJ. CONTÁBIL S/C
 ME
 Contador - CRC RJ 480

LEONARDO RAFAEL DE C. CELESTINO
 Tesoureiro

Prefeitura Municipal de Alto Santo
Relatório Resumido da Execução Orçamentária
Demonstrativo da Receita e Despesa com Ações de Serviços Públicos de Saúde
Orçamentos Fiscal e da Seguridade Social
Período: Janeiro a Agosto de 2015/Bimestre: Julho e Agosto

RREO - ANEXO XII (ADCT. art. 77)

R\$ 1,00

RECEITAS	PREVISÃO INICIAL	PREVISÃO ATUALIZADA	RECEITAS REALIZADAS	
			Até o Bimestre	%
RECEITA DE IMPOSTOS	440.628,00	440.628,00	131.418,60	29,82
Imposto sobre a Propriedade Predial e Territorial Urbana	11.250,00	11.250,00	11.834,19	105,19
Imposto de Renda RETido nas Fontes sobre Outros Rendimentos	350.000,00	350.000,00	109.723,11	31,34
Imposto sobre Transmissão "Inter Vivos" de Bens Imóveis e de Direitos Reais sobre Imóveis	20.950,00	20.950,00	8.271,13	39,48
Receita da Dívida Ativa - IPTU	29.344,00	29.344,00	1.590,17	5,41
RECEITAS DE TRANSFERÊNCIAS CONSTITUCIONAIS LEGAIS	17.167.202,00	17.167.202,00	10.843.186,01	63,16
Cota-Parte do Fundo de Participação dos Municípios	13.260.000,00	13.260.000,00	8.457.409,46	63,78
Cota-Parte do Imposto Sobre a Propriedade Territorial Rural	9.650,00	9.650,00	2.415,67	25,03
Transferência Financeira do ICMS - Desoneração - L.C. N° 87/96	14.560,00	14.560,00	7.405,91	50,86
Cota-Parte do ICMS	2.985.000,00	2.985.000,00	2.114.164,45	70,82
Cota-Parte do IPVA	235.000,00	235.000,00	251.015,39	106,81
Cota-Parte do IPI sobre Exportação	12.992,00	12.992,00	10.775,13	82,93
TOTAL	16.928.746,00	16.928.746,00	10.974.604,61	64,82

DESPESAS CORRENTES (Por Grupo de Natureza da Despesa)	DOTAÇÃO INICIAL	DOTAÇÃO ATUALIZADA	DESPESAS LIQUIDADAS	
			Até o Bimestre	%
DESPESAS CORRENTES	6.638.200,00	7.820.171,62	3.744.689,70	47,88
Pessoal e Encargos Sociais	3.807.000,00	3.857.500,00	2.567.449,40	66,55
Juros e Encargos da Dívida	0,00	0,00	0,00	0,00
Outras Despesas Correntes	2.831.200,00	3.962.671,62	1.177.240,30	29,70
DESPESAS DE CAPITAL	1.492.000,00	1.792.500,00	366.101,01	20,42
Investimentos	1.492.000,00	1.792.500,00	366.101,01	20,42
Inversões Financeiras	0,00	0,00	0,00	0,00
Amortização da Dívida	0,00	0,00	0,00	0,00
TOTAL (IV)	8.130.200,00	9.612.671,62	4.110.790,71	0,00

DESPESAS PRÓPRIAS COM AÇÕES E SERVIÇOS PÚBLICOS DE SAÚDE	DOTAÇÃO INICIAL	DOTAÇÃO ATUALIZADA	DESPESAS LIQUIDADAS	
			Até o Bimestre	%
DESPESAS COM SAÚDE (V) = (IV)	8.130.200,00	9.612.671,62	4.110.790,71	42,76
(-) DESPESAS COM INATIVOS E PENSIONISTAS	300.000,00	140.000,00	0,00	0,00
(-) DESPESAS CUSTEADAS COM OUTROS RECURSOS DESTINADOS À SAÚDE	1.890.986,15	1.890.986,15	1.890.986,15	100,00
Recursos de Transferências do Sistema Único de Saúde	0,00	0,00	0,00	0,00
Recursos de Operações de Crédito	0,00	0,00	0,00	0,00
Outros Recursos	0,00	0,00	0,00	0,00
(-) RESTOS A PAGAR INSCRITOS NO EXERCÍCIO SEM DISPONIBILIDADE FINANCEIRA	0,00	0,00	0,00	0,00
TOTAL DAS DESPESAS PRÓPRIAS COM AÇÕES E SERVIÇOS PÚBLICOS DE SAÚDE	5.939.213,85	7.581.685,47	2.219.804,56	29,27

CONTROLE DE RESTOS A PAGAR VINCULADOS À SAÚDE INSCRITOS EM EXERCÍCIOS ANTERIORES	RESTOS A PAGAR INSCRITOS COM DISPONIBILIDADE FINANCEIRA DE RECURSOS PRÓPRIOS VINCULADOS	
	Inscritos em Exercícios Anteriores	Cancelado em 2015 (f)
RESTOS A PAGAR DE DESPESAS PRÓPRIAS COM AÇÕES E SERVIÇOS PÚBLICOS DE SAÚDE (VII)	0,00	0,00

PARTICIPAÇÃO DAS DESPESAS COM AÇÕES E SERVIÇOS PÚBLICOS DE SAÚDE NA RECEITA DE IMPOSTOS LÍQUIDA E TRANSFERÊNCIAS CONSTITUCIONAIS LEGAIS - LIMITE CONSTITUCIONAL <=> ((VI - VII f) / 1)	
	20,23

DESPESAS COM SAÚDE (Por Subfunção)	DOTAÇÃO INICIAL	DOTAÇÃO ATUALIZADA	DESPESAS LIQUIDADAS	
			Até o Bimestre	%
Administração Geral	557.200,00	517.300,00	191.677,84	37,05
Atenção Básica	4.705.000,00	4.486.600,00	1.939.243,43	43,22
Assistência Hospitalar e Ambulatorial	2.668.000,00	4.448.771,62	1.938.749,44	43,57

Prefeitura Municipal de Alto Santo
 Relatório Resumido da Execução Orçamentária
Demonstrativo da Receita e Despesa com Ações de Serviços Públicos de Saúde
 Orçamentos Fiscal e da Seguridade Social
 Período: Janeiro a Agosto de 2015/Bimestre: Julho e Agosto


RREO - ANEXO XII (ADCT. art. 77)

R\$ 1,00


DESPESAS COM SAÚDE (Por Subfunção)	DOTAÇÃO INICIAL	DOTAÇÃO ATUALIZADA	DESPESAS LIQUIDADAS	
			Até o Bimestre	%
Vigilância Sanitária	200.000,00	160.000,00	41.120,00	25,70
TOTAL	8.130.200,00	9.612.671,62	4.110.790,71	42,76



 JOSÉ IRAN DA SILVA PAULINO.
 Prefeito Municipal



 PUBLICONT ASSESSORIA E PLANEJ. CONTÁBIL S/C
 LULA
 Contador - CRC RJ 480



 ALBERTO MAGNO RIBEIRO
 Responsal pelo Controle

 LEONARDO RAFAEL DE C. CELESTINO
 Tesoureiro

Prefeitura Municipal de Alto Santo
Relatório Resumido da Execução Orçamentária
Demonstrativo das Parcerias Público-Privadas

Orçamentos Fiscal e da Seguridade Social

Período: Janeiro a Agosto de 2015/Bimestre: Julho e Agosto


RREO - ANEXO XIII (Lei nº 11.079, de 30.12.2004, arts. 22, 25 e 28)


R\$ 1,00


ESPECIFICAÇÃO	SALDO TOTAL EM 31 DE DEZEMBRO DO EXERCÍCIO ANTERIOR (a)	REGISTROS EFETUADOS EM 2015		SALDO TOTAL
		No Bimestre	Até o Bimestre (b)	
TOTAL DE ATIVOS	0,00	0,00	0,00	0,00
Direitos Futuros	0,00	0,00	0,00	0,00
Ativos Contabilizados na SPE	0,00	0,00	0,00	0,00
Contrapartida parameter Provisões de PPP	0,00	0,00	0,00	0,00
TOTAL DE PASSIVOS (I)	0,00	0,00	0,00	0,00
Obrigações Não Relacionadas a Serviços	0,00	0,00	0,00	0,00
Contrapartida para Ativos da SPE	0,00	0,00	0,00	0,00
Provisões de PPP	0,00	0,00	0,00	0,00
GARANTIAS DE PPP (II)	0,00	0,00	0,00	0,00
SALDO LÍQUIDO DE PASSIVOS DE PPP (III) = (I - II)	0,00	0,00	0,00	0,00
PASSIVOS CONTINGENTES	0,00	0,00	0,00	0,00
Contraprestações Futuras	0,00	0,00	0,00	0,00
Riscos Não Provisionados	0,00	0,00	0,00	0,00
Outros Passivos Contingentes	0,00	0,00	0,00	0,00
ATIVOS CONTINGENTES	0,00	0,00	0,00	0,00
Serviços Futuros	0,00	0,00	0,00	0,00
Outros Ativos Contingentes	0,00	0,00	0,00	0,00

DESPESAS DE PPP	EXERCÍCIO ANTERIOR	EXERCÍCIO CORRENTE (EC)	<EC+1>	<EC+2>	<EC+3>	<EC+4>	<EC+5>	<EC+6>	<EC+7>	<EC+8>	<EC+9>
Do Ente Federado	0,00	0,00	0,00	0,00	0,00	0,00	0,00	0,00	0,00	0,00	0,00
Das Estatais Não-Dependentes	0,00	0,00	0,00	0,00	0,00	0,00	0,00	0,00	0,00	0,00	0,00
TOTAL DAS DESPESAS	0,00	0,00	0,00	0,00	0,00	0,00	0,00	0,00	0,00	0,00	0,00
RECEITA CORRENTE LÍQUIDA (RCL)	0,00	0,00	0,00	0,00	0,00	0,00	0,00	0,00	0,00	0,00	0,00
TOTAL DAS DESPESAS / RCL (%)	0,00	0,00	0,00	0,00	0,00	0,00	0,00	0,00	0,00	0,00	0,00

Nota:


JOSE IRAN DA SILVA PAULINO,
Prefeito Municipal


ALBERTO MAGNO RIBEIRO
Responsal pelo Controle


PUBLICONT ASSESSORIA E PLANEJ. CONTÁBIL S/C
Contador - CRO/RJ 480


LEONARDO RAFAEL DE C. CELESTINO
Tesoureiro

Prefeitura Municipal de Alto Santo
 Relatório Resumido de Execução Orçamentária
Demonstrativo Simplificado do Relatório Resumido da Execução Orçamentária
 Orçamento Fiscal e da Seguridade Social
 Período: Janeiro a Agosto de 2015/Bimestre: Julho e Agosto

RREO - Anexo XIV (LRF, Art. 52, inciso I, alíneas "a" e "b" do inciso II e §1º)

R\$ 1,00

BALANÇO ORÇAMENTÁRIO	No Bimestre		Até o Bimestre	
RECEITAS				
PREVISÃO INICIAL	42.167.036,00		42.167.036,00	
PREVISÃO ATUALIZADA	42.167.036,00		42.167.036,00	
RECEITAS REALIZADAS	5.197.164,79		23.662.509,31	
DÉFICIT ORÇAMENTÁRIO	0,00		0,00	
SALDOS DE EXERCÍCIOS ANTERIORES	0,00		0,00	
DESPESAS				
DOTAÇÃO INICIAL	42.167.036,00		42.167.036,00	
CRÉDITOS ADICIONAIS	0,00		0,00	
DOTAÇÃO ATUALIZADA	42.167.036,00		42.167.036,00	
DESPESA EMPENHADA	2.925.409,22		33.423.193,50	
DESPESA LIQUIDADADA	5.216.332,79		23.662.509,31	
SUPERÁVIT ORÇAMENTÁRIO	5.409.264,06		5.409.264,06	
DESPESA POR FUNÇÃO/SUBFUNÇÃO	No Bimestre		Até o Bimestre	
DESPESAS EMPENHADAS	2.925.409,22		33.423.193,50	
DESPESAS LIQUIDADADAS	5.216.332,79		18.253.245,25	
RECEITA CORRENTE LÍQUIDA - RCL	Até o Bimestre			
RECEITA CORRENTE LÍQUIDA	28.764.041,86			
RECEITAS E DESPESAS DOS REGIMES DE PREVIDÊNCIA	No Bimestre		Até o Bimestre	
Regime Geral de Previdência Social				
RECEITAS PREVIDENCIÁRIAS REALIZADAS GERAL	268.763,99		792.635,12	
DESPESAS PREVIDENCIÁRIAS LIQUIDADAS GERAL	13.503,15		43.416,55	
RESULTADO PREVIDENCIÁRIO GERAL	255.260,84		749.218,57	
Regime Próprio de Previdência dos Servidores				
RECEITAS PREVIDENCIÁRIAS REALIZADAS RPPS	98.098,57		264.874,88	
DESPESAS PREVIDENCIÁRIAS LIQUIDADAS RPPS	0,00		0,00	
RESULTADO PREVIDENCIÁRIO RPPS	98.098,57		264.874,88	
RESULTADOS NOMINAL E PRIMÁRIO	Meta Fixada no AMF da LDO (a)	Resultado Apurado Até o Bimestre (b)	% em Relação à Meta (b/a)	
RESULTADO NOMINAL	1.902.796,50	-4.929.879,21	0,00	
RESULTADO PRIMÁRIO	-1.230.590,35	-1.431.522,82	0,00	
RESTOS A PAGAR POR PODER E MINISTÉRIO PÚBLICO	Inscrição	Cancelamento Até o Bimestre	Pagamento Até o Bimestre	Saldo a Pagar
RESTOS A PAGAR PROCESSADOS				
Poder Executivo	3.564.372,49	0,00	2.719.261,14	845.111,35
Poder Legislativo	0,00	0,00	0,00	0,00
RESTOS A PAGAR NÃO PROCESSADOS				
Poder Executivo	9.721.880,85	725.880,32	1.546.962,48	7.449.038,05
Poder Legislativo	0,00	0,00	0,00	0,00
TOTAL	13.286.253,34	725.880,32	4.266.223,62	8.294.149,40
DESPESAS COM AÇÕES TÍPICAS DE MDE	Valor Apurado Até o Bimestre	Limites Constitucionais Anuais		
		% Mínimo a Aplicar no Exercício	% Aplicado Até o Bimestre	
Mínimo Anual de <18% / 25%> das Receitas de Impostos em	2.910.934,11	25,00	26,52	
Mínimo Anual de 60% do FUNDEB na Remuneração do	2.869.298,58	60,00	44,92	

Prefeitura Municipal de Alto Santo
Relatório Resumido de Execução Orçamentária
Demonstrativo Simplificado do Relatório Resumido da Execução Orçamentária
Orçamento Fiscal e da Seguridade Social
Período: Janeiro a Agosto de 2015/Bimestre: Julho e Agosto


RREO - Anexo XIV (LRF, Art. 52, inciso I, alíneas "a" e "b" do inciso II e §1º)

R\$ 1,00


RECEITAS DE OPERAÇÕES DE CRÉDITO E DESPESAS DE CAPITAL	Valor Apurado Até o Bimestre	Saldo Não Realizado	
Receitas de Operações de Crédito	0,00	0,00	
Despesa de Capital Líquida	3.751.146,30	2.354.561,49	
RECEITA DE ALIENAÇÃO DE ATIVOS E APLICAÇÃO DOS RECURSOS	Valor Apurado Até o Bimestre	Saldo a Realizar	
Receita de Capital Resultante da Alienação de Ativos	0,00	0,00	
Aplicação dos Recursos da Alienação de Ativos	0,00	0,00	
DESPESAS COM AÇÕES E SERVIÇOS PÚBLICOS DE SAÚDE	Valor Apurado Até o Bimestre	Limite Constitucional Anual	
		% Mínimo a Aplicar no Exercício	% Aplicado Até o Bimestre
Despesas Próprias com Ações e Serviços Públicos de Saúde	2.219.804,56	15,00	20,23



JOSE IRAN DA SILVA PAULINO.
 Prefeito Municipal



PUBLICONT ASSESSORIA E PLANEJ. CONTÁBIL S/C
 Contador - CRC RJ 480



ALBERTO MAGNO FERREIRO
 Responsal pelo Controle

LEONARDO RAFAEL DE C. CELESTINO
 Tesoureiro