



Ofício n.º 015/2014


Alto Santo/CE, 30 de Janeiro de 2015.

Senhor Presidente,

Em cumprimento ao que estabelece o Art. 7.º da Instrução Normativa n.º 03/2000 do TCM, estamos enviando a esse Tribunal de Contas dos Municípios - TCM, os Relatórios Resumidos da Execução Orçamentária – RREO, do período correspondente ao **6.º bimestre (Novembro e Dezembro) de 2014**.

Sendo o que se apresenta para o momento, aproveitamos a oportunidade para reafirmar a V.Exa., protestos de apreço e consideração.

Atenciosamente,



JOSÉ IRAN DA SILVA PAULINO
Prefeito Municipal

Exmo. Sr.
Conselheiro FRANCISCO DE PAULA ROCHA AGUIAR
MD Presidente do Tribunal de Contas dos Municípios - TCM/CE
Fortaleza-CE


TRIBUNAL DE CONTAS DOS MUNICÍPIOS DO ESTADO DO CEARÁ
SEÇÃO DE PROTOCOLO 10/Fev/2015 - 16:35 - 003247 2/2

Estado do Ceará
Prefeitura Municipal de Alto Santo
EDITAL DE PUBLICAÇÃO Nº 2015.01.31-1

O Prefeito Municipal do Município de Alto Santo - Estado do Ceará, Cidadão JOSÉ IRAN DA SILVA PAULINO, em pleno exercício do cargo e no uso competente de suas atribuições, notadamente as conferidas pelo Art. 28, Inciso X, da Constituição do Estado do Ceará, RESOLVE publicar mediante afixação nos locais de amplo acesso do público em geral no âmbito do Município de Alto Santo/CE, o RELATÓRIO RESUMIDO DA EXECUÇÃO ORÇAMENTÁRIA - RREO, atinente ao 6º BIMESTRE do exercício financeiro de 2014.

PUBLIQUE-SE, DIVULGUE-SE, CUMPRA-SE.

Paço do Poder Executivo Municipal de Alto Santo - Estado do Ceará.
Em, 31 de Janeiro de 2015.


JOSÉ IRAN DA SILVA PAULINO
Prefeito Municipal

DECLARAÇÃO

Em cumprimento ao art. 7º da Instrução Normativa do TCM nº 03/2000, **DECLARO**, para fins de prova junto a esse Órgão de Controle Externo, que a Prefeitura Municipal de Alto Santo - CE publicou mediante afixação nos locais de amplo acesso público em geral no âmbito do Município de Alto Santo e no site www.publicont.com.br o **R.R.E.O. (Relatório Resumido de Execução Orçamentária)** (art. 54 da Lei Complementar nº 101/2000), referente ao 6º **BIMESTRE** de 2014, conforme EDITAL DE PUBLICAÇÃO anexo.

Alto Santo - CE, 31 de Janeiro de 2015.




JOSÉ IRAN DA SILVA PAULINO
Prefeito Municipal

RELATÓRIO RESUMIDO DA EXECUÇÃO ORÇAMENTÁRIA-RREO

Em cumprimento ao que dispõe o artigo 12 da Lei Complementar n.º 101, de 4 de maio de 2000 – Lei de Responsabilidade Fiscal, publicada no DOU em 1 de maio de 2000, apresentamos o Relatório Resumido de Execução Orçamentária – RREO, relativo ao 6.º bimestre (Novembro e Dezembro) de 2014, contendo os dados com os respectivos comparativos e demonstrativos.

Os relatórios encontram-se à disposição no site www.publicont.com.br

Prefeitura do Município de Alto Santo, Estado do Ceará, em 30 de Janeiro de 2015.



JOSE IRAN DA SILVA PAULINO
Prefeito Municipal



ALBERTO MAGNO RIBEIRO
Secretário de Finanças



ALBERTO MAGNO RIBEIRO
Controle Interno




PUBLICONT ASS. E PLANEJAMENTO CONTÁBIL
Contador CRC-CE n.º 780


Prefeitura Municipal de Alto Santo
Relatório Resumido de Execução Orçamentária
Balanco Orçamentário


Orçamento Fiscal e da Seguridade Social

Periodo: Janeiro a Dezembro de 2014/Bimestre: Novembro e Dezembro

REO - Anexo L.IRE Art. 52 inciso I, alíneas "a" e "b" do inciso II e §1º	12.428.590,00	1.313.247,00	13.741.837,00	1.262.861,71	13.065.062,17	3.266.041,68	13.065.062,17	95,08	RS 1.00
PESSOAL E ENCARGOS SOCIAIS	30.000,00	-5.000,00	25.000,00	-20.000,00	0,00	0,00	0,00	0,00	676.774,83
JUROS E ENCARGOS DA DÍVIDA	11.149.422,00	-172.487,00	10.976.935,00	-573.358,59	8.834.482,83	2.516.031,03	7.944.765,98	72,38	25.000,00
OUTRAS DESPESAS CORRENTES	10.589.904,00	-1.807.960,00	8.781.944,00	208.153,04	7.910.105,37	736.194,54	6.536.823,26	74,43	3.032.169,02
DESPESAS DE CAPITAL	10.182.864,00	-1.709.660,00	8.473.204,00	286.422,15	7.680.306,11	708.958,89	6.307.024,00	74,43	2.245.120,74
INVESTIMENTOS	47.040,00	13.700,00	60.740,00	0,00	60.693,37	0,00	60.693,37	99,92	2.166.180,00
INVERSÕES FINANCEIRAS	360.000,00	-112.000,00	248.000,00	-78.269,11	169.105,89	27.235,65	169.105,89	68,19	46,63
AMORTIZAÇÃO DA DÍVIDA	1.278.384,00	0,00	1.278.384,00	0,00	0,00	0,00	0,00	0,00	78.894,11
Reserva de Contingência	1.278.384,00	0,00	1.278.384,00	0,00	0,00	0,00	0,00	0,00	1.278.384,00
Reserva de Contingência	1.278.384,00	0,00	1.278.384,00	0,00	0,00	0,00	0,00	0,00	1.278.384,00
Despesas Intra-Orçamentárias (IX)	746.800,00	1.161.200,00	1.908.000,00	213.776,79	1.834.481,71	514.693,33	1.834.481,71	96,15	73.518,29
DESPESAS CORRENTES	746.800,00	1.161.200,00	1.908.000,00	213.776,79	1.834.481,71	514.693,33	1.834.481,71	96,15	73.518,29
PESSOAL E ENCARGOS SOCIAIS	36.223.100,00	489.000,00	36.712.100,00	1.091.432,95	31.644.132,08	7.032.960,58	29.381.133,12	-----	7.330.966,88
Subtotal das Despesas (X) = (VIII + IX)									
Amortização da Div. /									
Refinanciamento (XI)									
Subtotal c/ Refinanciamento (XII) = (X + XI)	36.223.100,00	489.000,00	36.712.100,00	1.091.432,95	31.644.132,08	7.032.960,58	29.381.133,12	-----	7.330.966,88
Superávit (XIII)	-	-	-	-	-	-	0,00	-	-
Total (XIV) = (XII + XIII)	36.223.100,00	489.000,00	36.712.100,00	1.091.432,95	31.644.132,08	7.032.960,58	29.381.133,12	-	-


JOSÉ IRAVDA SILVA PAULINO
Prefeito Municipal


PUBLICONT ASSESSORIA E PLANEJAMENTO
Contador - CRC 11 480


ALBERTO MAGNO RIBEIRO
Responsável pelo Controle Interno


ALBERTO MAGNO RIBEIRO
Secretário Municipal de Finanças

Prefeitura Municipal de Alto Santo

Relatório Resumido de Execução Orçamentária

Demonstrativo da Execução das Despesas por Função/Subfunção

Orçamento Fiscal e da Seguridade Social

Período: Janeiro a Dezembro de 2014/Bimestre: Novembro e Dezembro

RREO - Anexo II (LRE - Art. 52 - inciso II, alínea "c")

Função/Subfunção	Dotação Inicial	Dotação Atualizada (a)	Despesas Empenhadas		Despesas Liquidadas		%	Saldo a Liquidar (a-b)	
			No Bimestre	Até o Bimestre	No Bimestre	Até o Bimestre (b)			%
Despesas (Exceto Intra-Orçamentárias) (f)									
Legislativa	1.304.400,00	1.304.400,00	1.066.750,50	1.066.750,50	1.066.750,50	1.066.750,50	3,63	237.649,50	
Ação Legislativa	1.304.400,00	1.304.400,00	1.066.750,50	1.066.750,50	1.066.750,50	1.066.750,50	3,63	237.649,50	
Administração	2.638.384,00	2.577.184,00	5.154,89	2.294.745,24	395.474,89	2.263.113,89	7,70	314.070,11	
Administração Geral	2.178.920,00	2.169.720,00	8.518,15	1.968.424,06	343.006,16	1.936.792,71	6,59	232.927,29	
Administração Financeira	459.464,00	407.464,00	-3.363,26	326.321,18	52.468,73	326.321,18	1,11	81.142,82	
Assistência Social	2.500.808,00	2.889.428,00	-314.174,42	2.313.589,86	361.690,27	1.325.212,82	4,51	1.564.215,18	
Administração Geral	12.992,00	2.992,00	0,00	0,00	0,00	0,00	0,00	2.992,00	
Assistência ao Idoso	13.552,00	75.852,00	13.453,52	59.627,42	55.935,88	57.702,42	0,20	18.149,58	
Assistência à Criança e ao Adolescente	514.584,00	228.484,00	-39.829,57	155.951,83	68.934,58	155.951,83	0,53	72.532,17	
Assistência Comunitária	1.959.680,00	2.582.100,00	-287.798,37	2.098.010,61	236.819,81	1.111.558,57	3,78	1.470.541,43	
Previdência Social	142.496,00	142.496,00	-514,15	62.029,85	10.868,69	62.029,85	0,21	80.466,15	
Administração Geral	129.808,00	129.808,00	-928,15	52.617,85	8.696,69	52.617,85	0,18	77.190,15	
Previdência do Regime Estatutário	12.688,00	12.688,00	412,00	9.412,00	2.172,00	9.412,00	0,03	3.276,00	
Saúde	5.754.376,00	6.496.129,00	-683.258,88	5.643.982,15	1.284.175,84	5.496.400,87	18,71	999.728,13	
Administração Geral	524.056,00	524.156,00	-4.577,64	394.371,83	69.280,26	363.112,13	1,24	161.043,87	
Atenção Básica	2.329.880,00	3.111.333,00	-210.829,53	2.984.995,83	757.068,94	2.869.492,91	9,77	241.840,09	
Assistência Hospitalar e Ambulatorial	2.795.680,00	2.745.380,00	-464.450,71	2.186.960,49	447.632,64	2.186.141,83	7,44	559.238,17	
Vigilância Sanitária	104.760,00	115.260,00	-3.401,00	77.654,00	10.194,00	77.654,00	0,26	37.606,00	
Educação	10.843.892,00	12.303.939,00	510.808,79	11.379.187,57	2.245.006,15	10.728.110,48	36,51	1.575.828,52	
Administração Geral	974.656,00	552.356,00	-8.083,60	388.799,09	55.655,83	354.022,31	1,20	198.333,69	
Ensino Fundamental	6.157.966,00	7.998.513,00	536.262,38	7.622.116,14	1.313.312,74	7.047.550,27	23,99	950.962,73	
Ensino Médio	90.000,00	10.000,00	0,00	0,00	0,00	0,00	0,00	10.000,00	
Educação Infantil	1.308.030,00	295.030,00	-6.641,12	163.358,88	32.323,58	163.358,88	0,56	131.671,12	
Educação de Jovens e Adultos	109.760,00	175.760,00	-9.146,31	132.930,99	27.160,86	132.930,99	0,45	42.829,01	
Educação Básica	2.203.480,00	3.272.280,00	-1.582,56	3.071.982,47	816.553,14	3.030.248,03	10,31	242.031,97	
Cultura	654.448,00	355.448,00	45.119,00	250.962,71	73.370,44	250.962,71	0,85	104.485,29	
Administração Geral	244.976,00	177.976,00	1.419,00	119.518,07	28.681,00	119.518,07	0,41	58.457,93	
Difusão Cultural	409.472,00	177.472,00	43.700,00	131.444,64	44.689,44	131.444,64	0,45	46.027,36	
Urbanismo	3.974.864,00	6.074.244,00	352.974,81	5.848.485,00	809.761,89	5.404.152,80	18,39	670.091,20	
Administração Geral	1.317.368,00	2.121.768,00	412.632,71	1.943.139,53	673.725,61	1.778.720,53	6,05	343.047,47	
Infra-Estrutura Urbana	1.422.408,00	227.488,00	0,00	207.051,29	16.500,00	207.051,29	0,70	20.436,71	
Serviços Urbanos	585.088,00	746.088,00	-59.657,90	719.493,78	119.536,28	439.580,58	1,50	306.507,42	
Transporte Rodoviário	650.000,00	2.978.900,00	0,00	2.978.800,40	0,00	2.978.800,40	10,14	99,60	
Habituação	1.300.000,00	5.000,00	0,00	0,00	0,00	0,00	0,00	5.000,00	
Habituação Urbana	1.300.000,00	5.000,00	0,00	0,00	0,00	0,00	0,00	5.000,00	
Saneamento	1.450.192,00	245.692,00	-328,08	215.818,03	109.297,80	215.818,03	0,73	29.873,97	
Infra-Estrutura Urbana	257.936,00	216.936,00	-328,08	207.390,41	109.297,80	207.390,41	0,71	9.545,59	


Prefeitura Municipal de Alto Santo
Relatório Resumido de Execução Orçamentária
Demonstrativo da Execução das Despesas por Função/Subfunção
Orçamento Fiscal e da Seguridade Social
Período: Janeiro a Dezembro de 2014/Bimestre: Novembro e Dezembro

R\$ 1.000


RREO - Anexo II (RE - Art. 52, inciso II, alínea "c")




JOSE IRAN DA SILVA PAULINO
Prefeito Municipal



PUBLICONT ASSESSORIA E PLANEJAMENTO
Contador - CRC RJ 480



ALBERTO MAGNO RIBEIRO
Responsável pelo Controle Interno



ALBERTO MAGNO RIBEIRO
Secretário Municipal de Finanças

Prefeitura Municipal de Alto Santo
Relatório Resumido de Execução Orçamentária
Demonstrativo da Receita Corrente Líquida
Orçamento Fiscal e da Seguridade Social
Período: Janeiro a Dezembro de 2014/Bimestre: Novembro e Dezembro

Especificação	Evolução da Receita Realizada nos Últimos 12 Meses												Total (Últimos 12 Meses)	Previsão Atualizada do Exercício
	Jan/2014	Fev/2014	Mar/2014	Abr/2014	Mai/2014	Jun/2014	Jul/2014	Agos/2014	Sep/2014	Out/2014	Nov/2014	Dez/2014		
	2.688.013,05	2.858.057,41	2.165.329,90	2.426.048,18	2.941.967,11	2.554.205,83	2.210.225,32	2.514.635,20	2.118.981,78	2.149.998,51	2.635.957,30	3.154.423,21		
cc (l)	18.840,74	14.849,92	83.636,17	16.494,12	54.291,36	32.843,96	56.405,75	174.182,37	24.540,97	41.225,71	23.334,06	76.266,30	616.911,43	784.200,00
Imposto sobre a Prop	1.719,90	0,00	0,00	0,00	0,00	0,00	0,00	0,00	0,00	0,00	0,00	0,00	1.719,90	7.952,00
Imposto de Renda Ret	3.719,70	3.391,44	65.778,17	3.391,44	3.391,44	3.391,44	3.391,44	117.200,87	3.391,44	9.380,58	3.368,84	15.956,62	235.753,42	45.000,00
Imposto sobre Transm	1.887,60	2.259,00	694,76	425,00	4.077,94	249,00	596,00	300,00	314,00	3.899,46	690,00	2.709,21	18.081,97	15.680,00
Imposto sobre Servic	5.811,26	9.088,13	16.613,61	12.183,13	45.839,73	28.569,39	51.663,62	56.050,09	20.615,14	27.854,07	19.079,14	57.600,47	350.967,78	672.000,00
Taxa de Licença para	2.468,28	3.345,35	549,63	494,55	982,25	634,13	764,69	631,41	220,39	101,60	196,08	0,00	10.388,36	8.176,00
Receitas de Contribuições	0,00	11.207,16	0,00	0,00	4.367,03	472.547,23	66.585,65	36.004,27	12.329,49	4.550,31	5.893,29	10.599,00	624.083,43	296.800,00
Contribuição do Servidor Alivo p	0,00	0,00	0,00	0,00	0,00	465.164,00	62.660,18	36.004,27	0,00	0,00	0,00	5.253,70	569.082,15	291.200,00
Contribuição para o	69.666,82	102.794,81	87.018,46	95.761,01	98.947,45	101.866,83	111.000,91	98.034,45	93.199,56	4.550,31	5.893,29	10.599,00	624.083,43	296.800,00
Receita Patrimonial	1.666,36	4.141,31	5.476,46	6.441,87	8.233,96	8.813,30	3.638,85	2.711,10	661,48	373,11	572,77	699,20	41.429,77	59.920,00
Rec fundeb	15.051,49	42.275,80	31.056,15	35.655,28	38.643,16	35.524,67	41.813,74	38.612,70	37.746,43	39.835,82	37.450,10	43.044,25	436.709,59	339.920,00
Rec. de Rem. de Dep.	7.894,06	7.628,76	8.024,67	9.143,64	9.388,15	11.116,09	21.107,37	10.152,01	9.743,87	9.978,25	8.912,25	9.138,25	122.227,37	246.512,00
Rem. de Outros Dep.	38.109,08	41.312,84	36.048,11	37.435,42	35.298,40	36.983,56	36.442,02	39.594,87	38.371,89	36.786,77	35.413,79	33.361,36	445.158,11	0,00
Rendimentos	5.940,17	5.757,29	4.969,18	5.625,01	5.467,53	9.653,50	6.192,88	5.157,91	4.998,22	4.693,76	4.194,01	4.443,55	66.493,00	0,00
Rend. Vinculados	1.249,50	1.178,05	1.205,49	1.301,35	1.329,97	1.472,53	1.592,59	1.505,93	1.515,51	1.694,12	6.096,41	2.048,89	22.190,34	0,00
Rend. Dep. Vinc	1,36	1,53	0,92	0,00	1,02	0,16	0,52	0,58	1,20	0,01	0,00	0,01	7,31	15.344,00
Remuneracao de Dep B	269,26	395,30	152,10	71,94	439,60	273,46	98,02	219,15	103,83	173,57	150,40	1.159,48	3.506,11	0,00
Rem. de Dep. Não Vin	83,64	103,66	84,85	85,70	136,96	41,62	105,22	74,21	56,88	94,69	114,20	302,83	1.284,46	0,00
Rend. Não Vinc.	1,90	0,28	0,53	0,80	8,70	7,94	9,70	5,99	0,25	0,27	0,24	0,29	36,89	0,00
Rem. Dep. Rec. Não V	0,00	0,00	0,00	0,00	0,00	0,00	0,00	0,00	0,00	0,00	0,00	0,00	0,00	0,00
Receita Agropecuária	0,00	0,00	0,00	0,00	0,00	0,00	0,00	0,00	0,00	0,00	0,00	0,00	0,00	0,00
Receita Industrial	0,00	0,00	0,00	0,00	0,00	0,00	0,00	0,00	0,00	0,00	0,00	0,00	0,00	0,00
Receita de Serviços	0,00	0,00	0,00	0,00	0,00	0,00	0,00	0,00	0,00	0,00	0,00	0,00	0,00	0,00
Transferências Correntes	2.598.784,93	2.726.008,47	1.994.334,78	2.309.280,63	2.772.403,23	1.945.959,81	1.974.054,93	2.198.079,11	1.984.870,54	2.003.141,29	2.505.651,50	2.954.962,41	27.967.531,63	29.231.480,00
Cota-Parte do FPM	1.204.522,30	1.286.253,63	762.999,30	870.835,25	1.160.495,03	870.296,38	747.474,47	908.054,31	795.985,52	752.288,29	895.749,74	1.093.758,16	11.448.712,38	11.700.000,00
Cota- Parte do FPM 1	0,00	0,00	0,00	0,00	0,00	0,00	0,00	0,00	0,00	0,00	0,00	0,00	507.811,72	453.180,00
Cota-Parte do Impost	671,23	7,67	0,00	10,00	0,00	0,00	36,42	86,49	1.014,58	2.826,02	831,20	614,43	6.098,04	7.056,00
SIMPLES	1.440,66	194,67	493,31	201,43	93,28	118,38	1.687,42	60,57	84,65	98,09	3.179,49	365,93	8.017,88	15.000,00
Cota-Parte da Compen	0,00	0,00	485,18	0,00	0,00	0,00	0,00	0,00	0,00	0,00	0,00	0,00	485,18	2.352,00
Cota-Parte do Fundo	14.013,34	0,00	15.462,27	15.152,14	14.025,44	15.053,04	13.994,07	15.056,87	15.379,53	30.747,62	14.892,27	14.733,80	178.510,39	188.000,00
Piso de Atencao Basi	38.511,67	38.511,67	38.511,67	38.511,67	38.511,67	38.511,67	38.511,67	38.511,67	38.511,67	38.511,67	38.511,67	38.511,67	462.140,04	508.000,00
Saude da Familia	57.475,00	57.475,00	57.475,00	57.475,00	57.475,00	57.475,00	57.475,00	57.475,00	57.475,00	57.475,00	57.475,00	57.475,00	625.530,00	650.000,00
Agentes Comunitarios	28.500,00	30.420,00	30.420,00	30.420,00	30.420,00	30.420,00	30.420,00	30.420,00	30.420,00	30.420,00	30.420,00	30.420,00	363.120,00	376.200,00
Saude Bucal	10.035,00	0,00	20.070,00	10.035,00	10.035,00	10.035,00	6.690,00	10.035,00	10.035,00	10.035,00	10.035,00	10.035,00	107.040,00	88.000,00
Outras Transferencia	0,00	0,00	0,00	0,00	0,00	0,00	0,00	0,00	0,00	0,00	0,00	0,00	6.000,00	50.000,00
Limite Financeiro da	70.371,00	65.865,00	65.865,00	65.865,00	65.865,00	64.438,58	64.438,58	64.438,58	64.438,58	65.141,75	65.141,75	45.350,23	767.219,05	852.544,00
CEO - Centro Espec.	8.250,00	8.250,00	16.500,00	8.250,00	8.250,00	16.500,00	8.250,00	8.250,00	0,00	13.200,00	9.900,00	9.900,00	107.250,00	0,00
faec	0,00	0,00	0,00	0,00	0,00	0,00	25.019,61	19.674,27	0,00	0,00	0,00	19.553,10	64.646,98	55.000,00


Prefeitura Municipal de Alto Santo
Relatório Resumido de Execução Orçamentária
Demonstrativo da Receita Corrente Líquida
Orçamento Fiscal e da Seguridade Social
Período: Janeiro a Dezembro de 2014/Bimestre: Novembro e Dezembro


														R\$ 1.00
Vigilância Sanitária	38.849,47	7.272,05	0,00	7.272,05	14.544,10	0,00	14.741,56	13.375,59	10.532,05	0,00	30.449,19	2.703,81	139.739,87	90.000,00
Outros Programas Fin	17.000,00	7.800,00	15.600,00	8.500,00	15.964,90	3.900,00	37.200,00	24.800,00	3.900,00	12.400,00	0,00	33.343,39	180.408,29	85.000,00
Transf.Uniao-PBT Pis	0,00	11.871,65	6.559,97	2.181,17	6.566,03	0,00	6.677,96	4.622,44	0,00	5.191,75	15.249,89	6.089,61	65.010,47	58.240,00
Transf.Uniao-IGD Ind	2.181,17	0,00	0,00	0,00	0,00	0,00	0,00	0,00	0,00	0,00	0,00	0,00	2.181,17	82.880,00
Transf.Uniao-Piso Ba	6.000,00	6.000,00	6.000,00	6.000,00	6.000,00	0,00	6.000,00	6.000,00	6.000,00	0,00	12.000,00	0,00	60.000,00	63.504,00
Transf.Uniao-CREAS C	6.500,00	6.500,00	6.500,00	6.500,00	6.500,00	0,00	4.500,00	6.500,00	0,00	6.500,00	13.000,00	0,00	65.000,00	63.504,00
Transf.Uniao-Outras	4.500,00	4.500,00	0,00	9.000,00	4.500,00	0,00	4.500,00	4.500,00	0,00	4.500,00	122.245,36	9.000,00	167.245,36	33.600,00
Transferências do Sa	50.000,36	0,00	43.022,91	24.285,44	24.041,96	24.322,86	0,00	50.741,87	25.300,58	25.618,60	26.730,56	26.889,03	320.954,17	320.000,00
Transferências Diret	0,00	0,00	0,00	0,00	3.593,42	0,00	0,00	0,00	0,00	0,00	0,00	0,00	3.593,42	15.000,00
PNAE FUNDAMENTAL	0,00	0,00	37.018,00	29.566,00	29.566,00	3.306,00	30.310,00	29.566,00	30.310,00	31.846,00	30.706,00	0,00	252.194,00	320.000,00
PNAE PRE ESCOLA	0,00	0,00	0,00	3.830,00	3.830,00	3.830,00	3.830,00	3.830,00	3.830,00	3.830,00	3.830,00	0,00	30.640,00	48.400,00
PNAE EJA	0,00	0,00	0,00	842,00	842,00	842,00	842,00	842,00	842,00	842,00	842,00	0,00	6.736,00	16.000,00
PNAE CRECHE	0,00	0,00	0,00	2.780,00	2.780,00	32.016,00	2.780,00	2.780,00	2.780,00	2.780,00	2.780,00	0,00	51.476,00	31.900,00
Transferências Diret	0,00	0,00	0,00	20.881,70	14.785,09	14.785,09	0,00	29.570,18	14.785,09	54.394,09	14.785,09	0,00	163.986,33	0,00
TRANSF DIRETAS DO FNDE R	0,00	0,00	0,00	0,00	0,00	4.499,10	0,00	8.998,20	4.499,10	4.499,10	4.499,10	0,00	26.994,60	0,00
TRANSF DIRETAS DO FNDE R	0,00	0,00	0,00	0,00	6.096,61	1.597,51	0,00	3.195,02	1.597,51	1.597,51	1.597,51	0,00	15.681,67	0,00
Outras Transferências Diretas do	0,00	0,00	0,00	0,00	0,00	0,00	0,00	8.446,95	0,00	0,00	73.138,24	0,00	81.595,19	50.000,00
Transferencia Financ	909,36	909,36	0,00	909,36	909,36	909,36	909,36	909,36	909,36	909,36	909,36	0,00	10.912,32	14.560,00
Demais transf	2.031,32	0,00	0,00	0,00	0,00	0,00	0,00	0,00	0,00	0,00	0,00	0,00	2.031,32	480.000,00
AFM - Apoio Financei	0,00	0,00	0,00	226.006,63	0,00	0,00	0,00	0,00	0,00	0,00	0,00	0,00	226.006,63	470.000,00
Cota-Parte do ICMS	270.454,22	228.792,96	257.239,02	247.517,11	237.278,04	239.403,82	254.338,14	252.068,06	271.973,51	270.672,83	280.545,01	310.481,09	3.120.763,81	2.475.000,00
Cota-Parte do IPVA	37.008,71	66.096,36	33.814,29	30.087,53	27.676,03	7.883,85	7.582,83	6.368,28	3.837,31	6.498,96	3.745,05	4.603,38	235.203,58	182.560,00
Cota-Parte do IPT so	897,71	760,01	742,64	803,77	880,77	838,88	861,79	888,32	835,95	895,23	1.028,00	1.014,33	10.453,40	12.992,00
Cota-Parte da Contri	2.760,84	0,00	0,00	0,00	0,00	0,00	0,00	0,00	0,00	0,00	0,00	0,00	2.760,84	75.600,00
Cota-Parte Royalties	2.136,11	0,00	542,91	1.184,64	1.143,32	590,69	1.157,20	2.213,63	1.179,56	0,00	1.803,87	2.168,30	14.120,23	12.880,00
Transf Recur.do Fund	591.070,65	599.762,70	459.242,96	597.753,93	538.411,41	454.006,24	434.281,30	472.712,59	461.925,33	449.601,76	519.859,80	577.731,36	6.156.360,03	6.103.998,00
Transferencia de Rec	132.657,75	298.765,74	119.770,35	0,00	473.135,94	119.770,35	119.770,35	119.770,35	119.770,35	119.770,35	119.770,35	119.770,35	1.862.722,23	1.927.578,00
Outras Transferencia	37,05	0,00	0,00	7,91	4,50	28,34	25,20	12,51	23,31	50,31	0,00	0,00	189,04	470.400,00
Outras Transf. de Convenios dos	0,00	0,00	0,00	0,00	0,00	0,00	40.000,00	0,00	0,00	0,00	0,00	0,00	40.000,00	225.120,00
Outras Receitas Correntes	720,56	3.197,05	340,49	4.513,42	11.958,04	968,00	2.178,08	8.335,00	3.441,22	7.450,83	8.174,28	18.397,39	69.874,36	122.528,00
Outras Restituições	0,00	2.904,00	0,00	0,00	4.465,05	0,00	2.077,10	0,00	0,00	850,69	4.909,27	3.816,84	19.022,95	24.640,00
RESTITUIÇÕES DE SERV	0,00	0,00	0,00	1.936,00	6.855,80	968,00	0,00	0,00	0,00	0,00	3.212,00	2.412,00	15.383,80	0,00
REC DA DIV ADT	720,56	293,05	340,49	68,28	637,19	0,00	100,98	135,00	341,22	0,00	0,00	23,49	2.660,26	29.344,00
Receita da Dívida At	0,00	0,00	0,00	0,00	0,00	0,00	0,00	0,00	0,00	0,00	0,00	90,70	90,70	3.584,00
Receita da Dívida At	0,00	0,00	0,00	0,00	0,00	0,00	0,00	0,00	0,00	0,00	0,00	12.102,28	12.102,28	23.520,00
Outras Receitas	0,00	0,00	0,00	0,00	0,00	0,00	0,00	8.200,00	0,00	107,00	59,01	12.054,36	20.414,37	5.040,00
Deduções (II)	302.892,65	316.563,94	210.958,99	230.033,77	285.447,86	223.866,45	202.240,55	233.674,96	214.911,21	206.818,11	256.561,81	282.457,99	2.966.428,29	-2.878.433,60


Prefeitura Municipal de Alto Santo
Relatório Resumido de Execução Orçamentária
Demonstrativo da Receita Corrente Líquida
Orçamento Fiscal e da Seguridade Social

Período: Janeiro a Dezembro de 2014/Bimestre: Novembro e Dezembro

R\$ 1,00.														
BBEO - Anexo III (LRE - Art. 53 - inciso I)	0,00	0,00	0,00	0,00	0,00	0,00	0,00	0,00	0,00	0,00	0,00	0,00		
Contrib. Plano Previdência	0,00	0,00	0,00	0,00	0,00	0,00	0,00	0,00	0,00	0,00	0,00	0,00		
Compensação Regime Previdência	0,00	0,00	0,00	0,00	0,00	0,00	0,00	0,00	0,00	0,00	0,00	0,00		
Deduções FUNDEB	302.892,65	316.563,94	210.958,99	230.033,77	285.447,86	223.866,45	202.240,55	233.674,96	214.911,21	206.818,11	256.561,81	282.457,99	2.966.428,29	-2.878.433,60
Deduções da Receita Patrimonial	0,00	0,00	0,00	0,00	0,00	0,00	0,00	0,00	0,00	0,00	0,00	0,00	0,00	0,00
Compensação Previdenciária Entre	0,00	0,00	0,00	0,00	0,00	0,00	0,00	0,00	0,00	0,00	0,00	0,00	0,00	0,00
Receita Corrente Líquida (III)-(I)-(II)	2.365.120,40	2.541.493,47	1.954.370,91	2.196.015,41	2.656.519,25	2.330.339,38	2.007.994,77	2.280.960,24	1.903.470,57	1.943.180,40	2.379.395,49	2.871.965,22	27.450.815,51	33.988.129,60


JOSÉ IRAN DA SILVA PAULINO
 Prefeito Municipal


PUBLICONT ASSESSORIA E PLANEJAMENTO
 Contador (CRC RJ 480)


ALBERTO MAGNO RIBEIRO
 Responsável pelo Controle Interno


ALBERTO MAGNO RIBEIRO
 Secretário Municipal de Finanças

Prefeitura Municipal de Alto Santo
Relatório Resumido de Execução Orçamentária
Demonstrativo das Receitas e Despesas Previdenciárias do Regime Próprio de Previdência dos Servidores
Orçamento da Seguridade Social

Período: Janeiro a Dezembro de 2014/Bimestre: Novembro e Dezembro

Receitas	Previsão		Receitas Realizadas		Até o Bimestre 2013
	Inicial	Atualizada	No Bimestre	Até o Bimestre 2014	
	R\$ 1,00				
Receitas Previdenciárias (Exceto Intra-Orçamentárias) (I)					
Receitas Correntes	654.640,00	654.640,00	85.748,05	1.005.791,74	60.701,01
Receitas de Contribuições	291.200,00	291.200,00	5.253,70	569.082,15	0,00
Contribuições Sociais	291.200,00	291.200,00	5.253,70	569.082,15	0,00
Receita Patrimonial	339.920,00	339.920,00	80.494,35	436.709,59	60.701,01
Receitas de Valores Mobiliários	339.920,00	339.920,00	80.494,35	436.709,59	60.701,01
Outras Receitas Correntes	23.520,00	23.520,00	0,00	0,00	0,00
Indenizações e Restituições	23.520,00	23.520,00	0,00	0,00	0,00
(-) Deduções da Receita					
Deduções da Receita Patrimonial			0,00	0,00	
Receitas Previdenciárias (Intra-Orçamentárias) (II)	511.840,00	511.840,00	88,44	82.488,36	214,03
Receitas Intra-Orçamentárias	1.166.480,00	1.166.480,00	85.836,49	1.088.280,10	60.915,04
Total das Receitas Previdenciárias - RPPS (III) = (I + II)					
Despesas	Dotação		Despesas Liquidadas		Até o Bimestre 2013
	Inicial	Atualizada	No Bimestre	Até o Bimestre 2014	
R\$ 1,00					
Despesas Previdenciárias (Exceto Intra-Orçamentárias) (IV)					
Previdência Social	142.496,00	142.496,00	10.868,69	62.029,85	3.326.601,48
DESPESAS CORRENTES	136.560,00	136.560,00	10.868,69	62.029,85	3.266.278,48
DESPESAS DE CAPITAL	5.936,00	5.936,00	0,00	0,00	60.323,00
Reserva de Contingência	1.028.384,00	1.028.384,00	0,00	0,00	0,00
Reserva de Contingência	1.028.384,00	1.028.384,00	0,00	0,00	0,00
Despesas Previdenciárias (Intra-Orçamentárias) (V)					
Despesas Intra-Orçamentárias	0,00	0,00	0,00	0,00	0,00
Total das Despesas Previdenciárias - RPPS (VI) = (IV + V)	1.170.880,00	1.170.880,00	10.868,69	62.029,85	3.326.601,48
Resultado Previdenciário - RPPS (VII) = (III - IV)	-4.400,00	-4.400,00	74.967,80	1.026.250,25	-3.265.686,44

Prefeitura Municipal de Alto Santo
Relatório Resumido de Execução Orçamentária
Demonstrativo das Receitas e Despesas Previdenciárias do Regime Próprio de Previdência dos Servidores
Orçamento da Seguridade Social

Período: Janeiro a Dezembro de 2014/Bimestre: Novembro e Dezembro

RREO - Anexo IV (LRF, Art. 53, inciso II)

R\$ 1,00


Aportes de Recursos para o Regime Próprio de Previdência do Servidor	Previsão Inicial	Previsão Atualizada	Receitas Realizadas		Até o Bimestre 2013
			No Bimestre	Até o Bimestre 2014	
---	---	---	---	---	---
Reserva Orçamentária do RPPS					
Previsão Orçamentária					
Valor					
1.028.384,00					
Período de Referência					
			2014		2013
Bens e Direitos do RPPS	Novembro				
Caixa		0,00		0,00	0,00
Banco		5.086.173,04	5.128.559,11	4.076.334,32	
Investimentos	--		---	---	---
Outros Bens e Direitos	--		---	---	---
Receitas Intra-Orçamentárias					
	Previsão Inicial	Previsão Atualizada	Receitas Realizadas		Até o Bimestre
			No Bimestre	Até o Bimestre 2014	2013
Receitas Correntes	511.840,00	511.840,00	88,44	82.488,36	214,03
Receitas de Contribuições	511.840,00	511.840,00	88,44	82.488,36	214,03
Contribuições Sociais	511.840,00	511.840,00	88,44	82.488,36	214,03
(-) Deduções da Receita					
Total das Receitas Previdenciárias Intra-Orçamentárias	511.840,00	511.840,00	88,44	82.488,36	214,03
Despesas Intra-Orçamentárias					
	Dotação Inicial	Dotação Atualizada	Despesas Liquidadas		Até o Bimestre
			No Bimestre	Até o Bimestre 2014	2013
Total das Despesas Previdenciárias Intra-Orçamentárias	0,00	0,00	0,00	0,00	0,00

Prefeitura Municipal de Alto Santo
Relatório Resumido de Execução Orçamentária
Demonstrativo das Receitas e Despesas Previdenciárias do Regime Próprio de Previdência dos Servidores
Orçamento da Seguridade Social

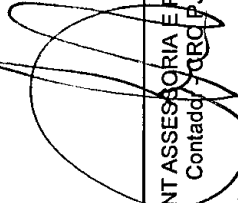
Período: Janeiro a Dezembro de 2014/Bimestre: Novembro e Dezembro

RREO - Anexo IV (LRF, Art. 53, inciso II)


R\$ 1,00



JOSÉ IVAN DA SILVA PAULINO
Prefeito Municipal



PUBLICCONT ASSESSORIA E PLANEJAMENTO
Contador CRC/PJ 480



ALBERTO MAGNO RIBEIRO
Responsável pelo Controle Interno



ALBERTO MAGNO RIBEIRO
Secretário Municipal de Finanças

Prefeitura Municipal de Alto Santo
Relatório Resumido de Execução Orçamentária
Demonstrativo do Resultado Nominal
Orçamento Fiscal e da Seguridade Social

Período: Janeiro a Dezembro / Bimestre: Novembro a Dezembro de 2014

RREO - Anexo V (LRF, Art. 53, inciso III)

R\$ 1,00.

DÍVIDA FISCAL LÍQUIDA	SALDO		
	Em 31/Dez/2013 (a)	Em Outubro (b)	Em Dezembro (c)
DÍVIDA CONSOLIDADA (I)	3.076.212,12	2.934.341,88	5.354.271,00
DEDUÇÕES (II)			
Disponibilidade de Caixa Bruta	9.984.672,54	9.052.763,97	8.554.793,76
Demais Haveres Financeiros			
(-) Restos a Pagar Processados (Exceto Precatórios)	1.666.532,41	641.015,92	633.488,32
DÍVIDA CONSOLIDADA LÍQUIDA (III) = (I - II)	0,00	0,00	0,00
RECEITAS DE PRIVATIZAÇÕES (IV)			
PASSIVOS RECONHECIDOS (V)			
DÍVIDA FISCAL LÍQUIDA (VI) = (III + IV - V)	0,00	0,00	0,00

RESULTADO NOMINAL	PERÍODO DE REFERÊNCIA	
	No Bimestre (c-b)	Até o Bimestre (c-a)
DÍVIDA CONSOLIDADA (I)	0,00	0,00

DISCRIMINAÇÃO DA META FISCAL	VALOR CORRENTE
META DE RESULTADO NOMINAL FIXADA NO ANEXO DE METAS FISCAIS DA LDO PARA O EXERCÍCIO DE REFERÊNCIA	0,00

REGIME PREVIDENCIÁRIO


DÍVIDA FISCAL LÍQUIDA PREVIDENCIÁRIA	SALDO		
	Em 31/Dez/2013	Em Outubro	Em Dezembro
DÍVIDA CONSOLIDADA PREVIDENCIÁRIA (VII)	0,00	0,00	0,00
Passivo Atuarial			
Demais Dívidas			
DEDUÇÕES (II)			
Disponibilidade de Caixa Bruta	4.076.334,32	5.049.614,14	5.128.559,11
Investimentos			
Demais Haveres Financeiros			
(-) Restos a Pagar Processados	2.026,59	1.570,00	1.570,00
DÍVIDA CONSOLIDADA LÍQUIDA (VIII) PREVIDENCIÁRIA (IX) = (VII - II)	0,00	0,00	0,00
PASSIVOS RECONHECIDOS (X)			
DÍVIDA FISCAL LÍQUIDA PREVIDENCIÁRIA (XI) = (IX - X)	0,00	0,00	0,00

Prefeitura Municipal de Alto Santo
Relatório Resumido de Execução Orçamentária
Demonstrativo do Resultado Nominal
Orçamento Fiscal e da Seguridade Social

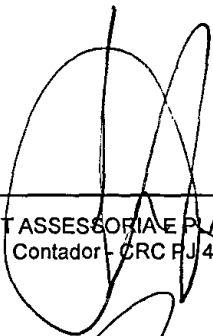
Período: Janeiro a Dezembro / Bimestre: Novembro a Dezembro de 2014

RREO - Anexo V (LRF, Art. 53, inciso III)

R\$ 1,00



JOSÉ IBAN DA SILVA PAULINO
Prefeito Municipal



PUBLICONT ASSESSORIA E PLANEJAMENTO
Contador - CRC RJ 480



ALBERTO MAGNO RIBEIRO
Responsável pelo Controle Interno



ALBERTO MAGNO RIBEIRO
Secretário Municipal de Finanças

Prefeitura Municipal de Alto Santo
Relatório Resumido de Execução Orçamentária
Demonstrativo do Resultado Primário
Orçamento Fiscal e da Seguridade Social

Período: Janeiro a Dezembro de 2014/Bimestre: Novembro e Dezembro

RRFO - Anexo VI (LRF, Art. 53, inciso III)

R\$ 1.00

Receitas	Previsão Atualizada	Receitas Realizadas		
		No Bimestre	Até Bimestre 2014	Até Bimestre 2013
Receitas Primárias Correntes (I)	29.912.164,80	5.064.258,43	28.739.181,05	5.740.195,32
Receitas Tributárias	784.200,00	99.600,36	616.911,43	303.020,06
Receitas de Contribuições	296.800,00	16.492,29	624.083,43	0,00
Receitas Previdenciárias	291.200,00	5.253,70	569.082,15	0,00
Outras Receitas de Contribuições	5.600,00	11.238,59	55.001,28	0,00
Receita Patrimonial Líquida	0,00	0,00	0,00	0,00
Receita Patrimonial	661.696,00	187.102,28	1.139.042,95	163.691,49
(-) Aplicações Financeiras	(661.696,00)	(187.102,28)	(1.139.042,95)	(163.691,49)
Receita de Serviços	12.992,00	0,00	0,00	0,00
Transferências Correntes	28.695.644,80	4.921.594,11	27.428.511,83	5.425.003,07
Convênios	779.072,00	0,00	40.189,04	55.000,00
Outras Transferências Correntes	28.452.408,00	5.460.613,91	27.927.342,59	5.370.003,07
Demais Receitas Correntes	122.528,00	26.571,67	69.674,36	12.172,19
Dívida Ativa	56.448,00	12.216,47	14.853,24	653,09
Diversas Receitas Correntes	66.080,00	14.355,20	54.821,12	11.519,10
Receitas de Capital (II)	7.359.997,60	0,00	896.111,82	857.120,80
Operações de Crédito (III)	0,00	0,00	0,00	0,00
Amortização de Empréstimos (IV)	0,00	0,00	0,00	0,00
Alienação de Bens (V)	0,00	0,00	0,00	0,00
Transferências de Capital	7.359.997,60	0,00	896.111,82	857.120,80
Convênios	7.359.997,60	0,00	896.111,82	857.120,80
Outras Transferências de Capital	0,00	0,00	0,00	0,00
Outras Receitas de Capital	0,00	0,00	0,00	0,00
Receitas Primárias de Capital (VI) = (II - III - IV - V)	7.359.997,60	0,00	896.111,82	857.120,80
Receita Primária Total (VII) = (I + VI)	37.272.162,40	5.064.258,43	29.635.292,87	6.597.316,12

Despesas	Dotação Atualizada	Despesas Liquidadas		
		No Bimestre	Até Bimestre 2014	Até Bimestre 2013
Despesas Correntes (VIII)	26.651.772,00	6.296.766,04	22.844.309,86	4.022.162,17
Pessoal e Encargos Sociais	15.649.837,00	3.780.735,01	14.899.543,88	2.479.159,23
Juros e Encargos da Dívida (IX)	25.000,00	0,00	0,00	0,00
Outras Despesas Correntes	10.976.935,00	2.516.031,03	7.944.765,98	1.543.002,94
Despesas Primárias Correntes (X) = (VIII - IX)	26.626.772,00	6.296.766,04	22.844.309,86	4.022.162,17
Despesas Capital (XI)	8.781.944,00	736.194,54	6.536.823,26	1.222.819,99
Investimentos	8.473.204,00	708.958,89	6.307.024,00	1.200.155,85
Inversões Financeiras	60.740,00	0,00	60.693,37	0,00
Concessão de Empréstimos (XII)	0,00	0,00	0,00	0,00
Aquisição de Título de Capital já Integralizado (XIII)	0,00	0,00	0,00	0,00
Demais Inversões Financeiras	60.740,00	0,00	60.693,37	0,00
Amortização da Dívida (XIV)	248.000,00	27.235,65	169.105,89	22.664,14
Despesas Primárias de Capital (XV) = (XI - XII - XIII - XIV)	8.533.944,00	708.958,89	6.367.717,37	1.200.155,85
Reserva de Contingência (XVI)	250.000,00	---	---	---
Reserva do RPPS (XVII)	1.028.384,00	---	---	---
Despesa Primária Total (XVIII) = (X + XV + XVI + XVII)	36.439.100,00	7.005.724,93	29.212.027,23	5.222.318,02

Resultado Primário (XIX) = (VII - XVIII)	833.062,40	-1.941.466,50	423.265,64	1.374.998,10
--	------------	---------------	------------	--------------


Saldo de Exercício Anteriores	---	---	---	---
-------------------------------	-----	-----	-----	-----

Discriminação da Meta Fiscal	Valor Corrente
Meta de Resultado Primário Fixada no Anexo de Metas Fiscais da LDO para o Exercício de Referência	0,00

Prefeitura Municipal de Alto Santo
Relatório Resumido de Execução Orçamentária
Demonstrativo do Resultado Primário
Orçamento Fiscal e da Seguridade Social
Período: Janeiro a Dezembro de 2014/Bimestre: Novembro e Dezembro

RREO - Anexo VI (LRF, Art. 53, inciso III)

R\$ 1,00



JOSÉ IRAN DA SILVA PAULINO
Prefeito Municipal



PUBLICONT ASSESSORIA E PLANEJAMENTO
Contador - CRC/PJ 480



ALBERTO MAGNO RIBEIRO
Responsável pelo Controle Interno



ALBERTO MAGNO RIBEIRO
Secretário Municipal de Finanças

Prefeitura Municipal de Airo Santo
Relatório Resumido de Execução Orçamentária

Restos a Pagar por Poder e Órgão

Orçamento Fiscal e da Seguridade Social

Período: Janeiro a Dezembro de 2014/Bimestre: Novembro e Dezembro


LEO - Anexo VII (LRF - Art. 52, inciso I, alíneas "a" e "b" do inciso II e §1º)

RESTOS A PAGAR (INTRA-ORÇAMENTÁRIOS) (II)

	0,00	1.668.559,00	0,00	1.035.070,68	633.488,32	0,00	9.049.510,48	9.032,70	1.586.540,27	7.453.937,51
TOTAL (III) = (I + II)										



JOSÉ IRAN DA SILVA PAULINO
Prefeito Municipal



PUBLICONT ASSESSORIA E PLANEJAMENTO
Contador - CRC RJ/480



ALBERTO MAGNO RIBEIRO
Responsável pelo Controle Interno



ALBERTO MAGNO RIBEIRO
Secretário Municipal de Finanças

Prefeitura Municipal de Alto Santo
Relatório Resumido da Execução Orçamentária
Demonstrativo das Receitas e Despesas com Manutenção e Desenvolvimento do Ensino - MDE
Orçamentos Fiscal e da Seguridade Social

Período: Janeiro a Dezembro de 2014/Bimestre: Novembro e Dezembro

RREO - ANEXO VIII (LDB. art. 72)

R\$ 1,00

RECEITAS DO ENSINO					
RECEITA RESULTANTE DE IMPOSTOS (caput do art. 212 da Constituição)	PREVISÃO INICIAL	PREVISÃO ATUALIZADA	RECEITAS REALIZADAS		
			No Bimestre	Até o Bimestre	%
1 - RECEITAS DE IMPOSTOS	773.560,00	773.560,00	99.518,47	609.274,03	78,76
Imposto sobre a Propriedade Predial e Territorial Urbana	7.952,00	7.952,00	0,00	1.719,90	21,62
Imposto de Renda RETido nas Fontes sobre Outros Rendimentos	45.000,00	45.000,00	19.325,46	235.753,42	523,89
Imposto sobre Transmissão "Inter Vivos" de Bens Imóveis e de Direitos Reais sobre Imc	15.680,00	15.680,00	3.399,21	18.081,97	115,31
Imposto sobre Serviços de Qualquer Natureza	672.000,00	672.000,00	76.679,61	350.967,78	52,22
Receita da Dívida Ativa - IPTU	29.344,00	29.344,00	23,49	2.660,26	9,06
Divida Ativa de Outrtos Tributos	3.584,00	3.584,00	90,70	90,70	2,53
2 - RECEITAS DE TRANSFERÊNCIAS CONSTITUCIONAIS LEGAIS	14.845.348,00	14.845.348,00	3.202.911,19	15.339.955,25	103,33
Cota-Parte do FPM	11.700.000,00	11.700.000,00	2.089.507,90	11.448.712,38	97,85
Cota- Parte do FPM 1% (Alínea "d", inciso I, Art 159, CF)	453.180,00	453.180,00	507.811,72	507.811,72	112,05
Cota-Parte do Imposto Sobre a Propriedade Territorial Rural	7.056,00	7.056,00	1.445,63	6.098,04	86,42
Transferência Financeira do ICMS - Desoneração - L.C. Nº 87/96	14.560,00	14.560,00	2.728,08	10.912,32	74,94
Cota-Parte do ICMS	2.475.000,00	2.475.000,00	591.026,10	3.120.763,81	126,09
Cota-Parte do IPVA	182.560,00	182.560,00	8.349,43	235.203,58	128,83
Cota-Parte do IPI sobre Exportação	12.992,00	12.992,00	2.042,33	10.453,40	80,46
3 - TOTAL DAS RECEITAS DE IMPOSTOS (1 + 2)	15.618.908,00	15.618.908,00	3.302.429,66	15.949.229,28	0,00
RECEITAS ADICIONAIS PARA FINANCIAMENTO DO ENSINO					
RECEITAS ADICIONAIS PARA FINANCIAMENTO DO ENSINO	PREVISÃO INICIAL	PREVISÃO ATUALIZADA	RECEITAS REALIZADAS		
			No Bimestre	Até o Bimestre	%
4 - RECEITAS DA APLICAÇÃO FINANCEIRA DE OUTROS RECURSOS VINCULADOS A	0,00	0,00	0,00	0,00	0,00
5 - RECEITA DE TRANSFERÊNCIAS DO FNDE	801.300,00	801.300,00	185.797,53	953.841,38	119,03
Transferências do Salário-Educação	320.000,00	320.000,00	53.619,59	320.954,17	100,29
Transferências Diretas do FNDE referentes ao Programa Dinheiro - Direto na Escola - I	15.000,00	15.000,00	0,00	3.593,42	23,95
Transferências Diretas do FNDE - PNAE FUNDAMENTAL	320.000,00	320.000,00	30.706,00	252.194,00	78,81
Transferências Diretas do FNDE - PNAE PRE ESCOLA	48.400,00	48.400,00	3.830,00	30.640,00	63,30
Transferências Diretas do FNDE - PNAE EJA	16.000,00	16.000,00	842,00	6.736,00	42,10
Transferências Diretas do FNDE - PNAE CRECHE	31.900,00	31.900,00	2.780,00	51.476,00	161,36
Transferências Diretas do FNDE referentes ao Programa Nacional de Apoio ao Transp	0,00	0,00	14.785,09	163.986,33	0,00
TRANSF DIRETAS DO FNDE REF AO PNATE-MEDIO	0,00	0,00	4.499,10	26.994,60	0,00
TRANSF DIRETAS DO FNDE REF AO PNATE-INF	0,00	0,00	1.597,51	15.681,67	0,00
Outras Transferências Diretas do Fundo Nacional do Desenvolvimento da Educação - I	50.000,00	50.000,00	73.138,24	81.585,19	163,17
6 - RECEITA DE TRANSFERÊNCIA DE CONVÊNIOS	0,00	0,00	0,00	0,00	0,00
8 - OUTRAS RECEITAS PARA FINANCIAMENTO DO ENSINO	0,00	0,00	0,00	0,00	0,00
9 - TOTAL DAS RECEITAS PARA FINANCIAMENTO DO ENSINO (4 + 5 + 6 + 7 + 8)	801.300,00	801.300,00	185.797,53	953.841,38	119,03
FUNDEB					
RECEITA RESULTANTE DE IMPOSTOS (caput do art. 212 da Constituição)	PREVISÃO INICIAL	PREVISÃO ATUALIZADA	RECEITAS REALIZADAS		
			No Bimestre	Até o Bimestre	%
10 - RECEITAS DESTINADAS AO FUNDEB	2.878.433,60	2.878.433,60	539.019,80	2.966.428,29	103,05
Dedução FUNDEB - <Cota-Parte do FPM>	2.340.000,00	2.340.000,00	417.901,54	2.289.742,21	97,85
Dedução FUNDEB - <Cota-Parte do Impost>	1.411,20	1.411,20	289,11	1.219,53	86,41
Dedução FUNDEB - <Transferencia Financ>	2.912,00	2.912,00	545,61	2.182,44	74,94
Dedução FUNDEB - <Cota-Parte do ICMS>	495.000,00	495.000,00	118.205,20	624.152,72	126,09
Dedução FUNDEB - <Cota-Parte do IPVA>	36.512,00	36.512,00	1.669,87	47.040,67	128,83
Dedução FUNDEB - <Cota-Parte do IPI so>	2.598,40	2.598,40	408,47	2.090,72	80,46
11 - RECEITAS RECEBIDAS PELO FUNDEB	8.091.496,00	8.091.496,00	1.338.403,83	8.060.512,03	99,61


Prefeitura Municipal de Alto Santo
 Relatório Resumido da Execução Orçamentária
Demonstrativo das Receitas e Despesas com Manutenção e Desenvolvimento do Ensino - MDE
 Orçamentos Fiscal e da Seguridade Social

Período: Janeiro a Dezembro de 2014/Bimestre: Novembro e Dezembro


RREO - ANEXO VIII (LDB, art. 72)

R\$ 1,00

FUNDEB					
RECEITA RESULTANTE DE IMPOSTOS (caput do art. 212 da Constituição)	PREVISÃO INICIAL	PREVISÃO ATUALIZADA	RECEITAS REALIZADAS		
			No Bimestre	Até o Bimestre	%
11.1 - Transferências de Recursos do FUNDEB	6.103.998,00	6.103.998,00	1.097.591,16	6.156.360,03	100,85
11.2 - Complementação da União ao FUNDEB	1.927.578,00	1.927.578,00	239.540,70	1.862.722,23	96,63
11.3 - Receita de Aplicação Financeira dos Recursos do FUNDEB	59.920,00	59.920,00	1.271,97	41.429,77	69,14
12 - RESULTADOS DAS TRANSFERÊNCIAS DO FUNDEB (11.1 - 10)	3.225.564,40	3.225.564,40	558.571,36	3.189.931,74	98,89
Acréscimo Resultante das Transferência do FUNDEB					



JOSÉ IRAN DA SILVA PAULINO
 Prefeito Municipal



PUBLICONT ASSESSORIA E PLANEJAMENTO
 Contador - CRC/PJ 480



ALBERTO MAGNO RIBEIRO
 Responsável pelo Controle Interno



ALBERTO MAGNO RIBEIRO
 Secretário Municipal de Finanças

Prefeitura Municipal de Alto Santo
Relatório Resumido da Execução Orçamentária
Demonstrativo das Receitas e Despesas com Manutenção e Desenvolvimento do Ensino - MDE
Orçamentos Fiscal e da Seguridade Social

Período: Janeiro a Dezembro de 2014/Bimestre: Novembro e Dezembro

RREO - ANEXO VIII (LDB, art. 72)

R\$ 1,00

DESPESAS DO FUNDEB	DOTAÇÃO INICIAL	DOTAÇÃO ATUALIZADA	DESPESAS LIQUIDADAS		
			No Bimestre	Até o Bimestre	%
13 - PAGAMENTO DOS PROFISSIONAIS DO MAGISTÉRIO	7.762.796,00	9.356.543,00	1.135.795,71	5.339.810,57	66,24
13.1 - Com Educação Infantil	1.308.030,00	295.030,00	0,00	0,00	0,00
13.2 - Com Ensino Fundamental	6.454.766,00	9.061.513,00	1.135.795,71	5.339.810,57	58,92
13.3 - Com Educação Básica	2.353.480,00	3.467.280,00	0,00	0,00	0,00
14 - OUTRAS DESPESAS	7.762.796,00	9.356.543,00	0,00	0,00	0,00
14.1 - Com Educação Infantil	1.308.030,00	295.030,00	0,00	0,00	0,00
14.2 - Com Ensino Fundamental	6.454.766,00	9.061.513,00	0,00	0,00	0,00
14.3 - Com Educação Básica	2.353.480,00	3.467.280,00	401.712,25	1.598.949,61	46,11
15 - TOTAL DAS DESPESAS DO FUNDEB (13 + 14)	20.232.552,00	25.647.646,00	1.537.507,96	6.938.760,18	27,05

DEDUÇÕES PARA FINS DE LIMITE DO FUNDEB PARA PAGAMENTO DOS PROFISSIONAIS DO MAGISTÉRIO	VALOR
16 - RESTOS A PAGAR INSCRITOS NO EXERCÍCIO SEM DISPONIBILIDADE FINANCEIRA DE RECURSOS DO FUNDEB	1.657.270,07
17 - DESPESAS CUSTEADAS COM O SUPERÁVIT FINANCEIRO DO EXERCÍCIO ANTERIOR DO FUNDEB	0,00
18 - TOTAL DAS DEDUÇÕES CONSIDERADAS PARA FINS DE LIMITE DO FUNDEB (16 + 17)	1.657.270,07
19 - MÍNIMO DE 60% NA REMUNERAÇÃO DO MAGISTÉRIO COM EDUCAÇÃO INFANTIL E ENSINO FUNDAMENTAL (13 / 11) x 100) %	66,24

CONTROLE DA UTILIZAÇÃO DE RECURSOS NO EXERCÍCIO SUBSEQUENTE	VALOR
20 - RECURSOS RECEBIDOS DO FUNDEB EM [EXERCÍCIO_ ANTERIOR] QUE NÃO FORAM UTILIZADOS	0,00
21 - DESPESAS CUSTEADAS COM O SALDO DO ITEM 20 ATÉ O 1º TRIMESTRE DE [EXERCÍCIO]	0,00

MANUTENÇÃO E DESENVOLVIMENTO DO ENSINO - DESPESAS CUSTEADAS COM A RECEITA RESULTANTE DE IMPOSTOS E RECURSOS DO FUNDEB

RECEITAS COM AÇÕES TÍPICAS DE MDE	PREVISÃO INICIAL	PREVISÃO ATUALIZADA	RECEITAS REALIZADAS		
			No Bimestre	Até o Bimestre	%
22 - IMPOSTOS E TRANSFERÊNCIAS DESTINADAS À MDE (25% de 3)	3.904.727,00	3.904.727,00	825.607,41	3.987.307,32	102,11

DESPESAS COM AÇÕES TÍPICAS DE MDE	DOTAÇÃO INICIAL	DOTAÇÃO ATUALIZADA	DESPESAS LIQUIDADAS		
			No Bimestre	Até o Bimestre	%
23 - EDUCAÇÃO INFANTIL	1.308.030,00	295.030,00	32.323,58	163.358,88	55,37
24 - ENSINO FUNDAMENTAL	6.454.766,00	9.061.513,00	1.561.240,44	8.078.755,08	89,15
25 - ENSINO MÉDIO	90.000,00	10.000,00	0,00	0,00	0,00
26 - ENSINO SUPERIOR	0,00	0,00	0,00	0,00	0,00
27 - ENSINO PROFISSIONAL NÃO INTEGRADO AO ENSINO REGULAR	0,00	0,00	0,00	0,00	0,00
28 - OUTRAS	3.437.896,00	4.195.396,00	973.683,59	3.684.184,08	87,81
29 - TOTAL DAS DESPESAS COM AÇÕES TÍPICAS DE MDE (23 + 24 + 25 + 26 + 27 + 28)	11.290.692,00	13.561.939,00	2.567.247,61	11.926.298,04	87,93

DEDUÇÕES CONSIDERADAS PARA FINS DE LIMITE CONSTITUCIONAL	VALOR
30 - RESULTADO LÍQUIDO DAS TRANSFERÊNCIAS DO FUNDEB = (12)	3.189.931,74
31 - DESPESAS CUSTEADAS COM A COMPLEMENTAÇÃO DO FUNDEB NO EXERCÍCIO	1.862.722,23
32 - RECEITA DE APLICAÇÃO FINANCEIRA DOS RECURSOS DO FUNDEB ATÉ O BIMESTRE = (50 h)	41.429,77
33 - DESPESAS CUSTEADAS COM O SUPERÁVIT FINANCEIRO, DO EXERCÍCIO ANTERIOR, DO FUNDEB	0,00
34 - DESPESAS CUSTEADAS COM RECURSOS DE TRANSF. VOLUNTARIA E OPERAÇÕES DE CREDITO	1.714.125,81
35 - RESTOS A PAGAR INSCRITOS NO EXERCÍCIO ANTERIOR SEM DISPONIBILIDADE FINANCEIRA DE RECURSOS DE IMPOSTOS VINCULADOS AO	0,00
36 - CANCELAMENTO, NO EXERCÍCIO, DE RESTOS A PAGAR INSCRITOS COM DISPONIBILIDADE FINANCEIRA DE RECURSOS DE IMPOSTOS VINCULADOS	0,00
37 - TOTAL DAS DEDUÇÕES CONSIDERADAS PARA FINS DE LIMITE CONSTITUCIONAL (30 + 31 + 32 + 33 + 34 + 35 + 36)	5.094.083,74
38 - TOTAL DAS DESPESAS PARA FINS DE LIMITE (29 - 37)	5.530.112,30
39 - MÍNIMO DE 25% DAS RECEITAS RESULTANTE DE IMPOSTOS EM MDE ((38 / 3) * 100)	33,54%

OUTRAS INFORMAÇÕES PARA CONTROLE					
OUTRAS DESPESAS CUSTEADAS COM RECEITAS ADICIONAIS PARA FINANCIAMENTO DO ENSINO	DOTAÇÃO INICIAL	DOTAÇÃO ATUALIZADA	DESPESAS LIQUIDADAS		
			No Bimestre	Até o Bimestre	%

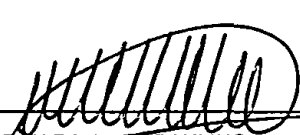
Prefeitura Municipal de Alto Santo
 Relatório Resumido da Execução Orçamentária
Demonstrativo das Receitas e Despesas com Manutenção e Desenvolvimento do Ensino - MDE
 Orçamentos Fiscal e da Seguridade Social


Período: Janeiro a Dezembro de 2014/Bimestre: Novembro e Dezembro


RREO - ANEXO VII (LDB, art. 72)

R\$ 1,00

OUTRAS INFORMAÇÕES PARA CONTROLE					
OUTRAS DESPESAS CUSTEADAS COM RECEITAS ADICIONAIS PARA FINANCIAMENTO DO ENSINO	DOTAÇÃO INICIAL	DOTAÇÃO ATUALIZADA	DESPESAS LIQUIDADAS		
			No Bimestre	Até o Bimestre	%
40 - DESPESAS CUSTEADAS COM A APLICAÇÃO FINANCEIRA DE OUTROS RECURSOS	0,00	0,00	0,00	0,00	0,00
41 - DESPESAS CUSTEADAS COM A CONTRIBUIÇÃO SOCIAL DO SALÁRIO-EDUCAÇÃO	0,00	0,00	0,00	0,00	0,00
42 - DESPESAS CUSTEADAS COM A OPERAÇÕES DE CRÉDITO	0,00	0,00	0,00	0,00	0,00
43 - DESPESAS CUSTEADAS COM OUTRAS RECEITAS PARA FINANCIAMENTO DO ENSINO	0,00	0,00	0,00	0,00	0,00
44 - TOTAL DAS OUTRAS DESPESAS CUSTEADAS COM RECEITAS ADICIONAIS PARA FINANCIAMENTO DO ENSINO	0,00	0,00	0,00	0,00	0,00
45 - TOTAL GERAL DAS DESPESAS (29 + 44)	0,00	0,00	0,00	0,00	0,00
RESTOS A PAGAR INSCRITOS COM DISPONIBILIDADE FINANCEIRA DE RECURSOS DE IMPOSTOS VINCULADOS AO ENSINO	SALDO ATÉ O BIMESTRE		CANCELADOS EM 2014 (g)		
46 - RESTOS A PAGAR DE DESPESAS COM FUNDEB	0,00		0,00		
FLUXO FINANCEIRO DOS RECURSOS			VALOR		
			FUNDEB (h)	FUNDEF	
47 - SALDO FINANCEIRO EM 31 DE DEZEMBRO DE [EXERCÍCIO ANTERIOR]			0,00	0,00	
48 - (+) INGRESSO DE RECURSOS ATÉ O BIMESTRE			0,00	0,00	
49 - (-) PAGAMENTOS EFETUADOS ATÉ O BIMESTRE			0,00	0,00	
50 - (+) RECEITA DE APLICAÇÃO FINANCEIRA DOS RECURSOS ATÉ O BIMESTRE			41.429,77	0,00	
51 - (=) SALDO FINANCEIRO NO EXERCÍCIO ATUAL			41.429,77	0,00	
52 - SALDO ATUAL DAS CONTAS BANCÁRIAS DE VINCULAÇÃO AO FUNDEB 60% e 40% (((47 + 48) - 49) + 50)			41.429,77	0,00	


 JOSÉ IRAN DA SILVA PAULINO
 Prefeito Municipal


 PUBLICONT ASSESSORIA E PLANEJAMENTO
 Contador - CRC/PJ 480


 ALBERTO MAGNO RIBEIRO
 Responsável pelo Controle Interno


 ALBERTO MAGNO RIBEIRO
 Secretário Municipal de Finanças

Prefeitura Municipal de Alto Santo
Relatório Resumido de Execução Orçamentária
Demonstrativo das Receitas de Operações de Crédito e Despesas de Capital
Orçamento Fiscal e da Seguridade Social
Período: Janeiro a Dezembro de 2014/Bimestre: Novembro e Dezembro

RREO - Anexo IX (LRF, Art. 52, inciso I, alíneas "a" e "b" do inciso II e §1º)

RS 1

RECEITAS	PREVISÃO ATUALIZADA (a)	RECEITAS REALIZADAS Até o Bimestre (b)		SALDO NÃO REALIZADO (c) = (a - b)
RECEITAS DE OPERAÇÕES DE CRÉDITO (I)	0,00	0,00		0,00
DESPESAS	DOTAÇÃO ATUALIZADA (d)	DESPESAS EXECUTADAS Até o Bimestre		SALDO NÃO EXECUTADO (g) = (d - (e + f))
		LIQUIDADAS (e)	INSCRITAS EM RESTOS A PAGAR NÃO PROCESSADOS (f)	
DESPESAS DE CAPITAL	8.781.944,00	6.536.823,26	1.373.282,11	871.838,63
DESPESAS DE CAPITAL LÍQUIDA (II)	8.781.944,00	6.536.823,26	1.373.282,11	871.838,63
RESULTADO PARA APURAÇÃO DA REGRA DE OURO (III) = (I - II)	-8.781.944,00	-7.910.105,37		-871.838,63


 JOSÉ IRAN DA SILVA PAULINO
 Prefeito Municipal


 PUBLICONT ASSESSORIA E PLANEJAMENTO
 Contador - CRC PJ 480


 ALBERTO MAGNO RIBEIRO
 Responsável pelo Controle Interno


 ALBERTO MAGNO RIBEIRO
 Secretário Municipal de Finanças

Prefeitura Municipal de Alto Santo
Relatório Resumido da Execução Orçamentária
Demonstrativo da Projeção do Regime Próprio de Previdência dos Servidores
Orçamentos da Seguridade Social
Período: Janeiro a Dezembro de 2014/Bimestre: Novembro e Dezembro

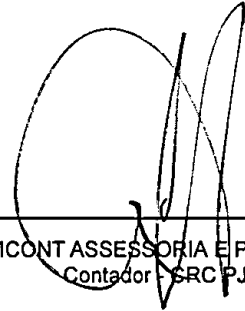
RREO - ANEXO X (LRF, art. 53, § 1º, inciso II)

R\$ 1,00

EXERCÍCIO	RECEITAS PREVIDENCIÁRIAS (a)	DESPESAS PREVIDENCIÁRIAS (a)	RESULTADO PREVIDENCIÁRIO (c) = (a - b)	SALDO FINANCEIRO DO EXERCÍCIO (d) = ("d" exercício anterior) + (c)
	0,00	0,00	0,00	0,00



JOSÉ IRAN DA SILVA PAULINO
Prefeito Municipal



PUBLICONT ASSESSORIA E PLANEJAMENTO
Contador - CRC/PJ 480



ALBERTO MAGNO RIBEIRO
Responsável pelo Controle Interno



ALBERTO MAGNO RIBEIRO
Secretário Municipal de Finanças


Prefeitura Municipal de Alto Santo
Relatório Resumido de Execução Orçamentária
Demonstrativo das Receita de Alienação de Ativos e Aplicação dos Recursos
Orçamento Fiscal e da Seguridade Social
Período: Janeiro a Dezembro de 2014/Bimestre: Novembro e Dezembro

RRFO - Anexo XI (LRF, Art. 52, inciso I, alíneas "a" e "b" do inciso II e §1º)

R\$ 1

DESPESAS	DOTAÇÃO ATUALIZADA (d)	DESPESAS EXECUTADAS Até o Bimestre		SALDO NÃO EXECUTADO (g) = (d - (e + f))
		LIQUIDADAS (e)	INSCRITAS EM RESTOS A PAGAR NÃO PROCESSADOS (f)	
APLICAÇÃO DOS RECURSOS DA ALIENAÇÃO DE ATIVOS (II)				
DESPESA DE CAPITAL				
Investimentos	10.171.864,00	0,00	0,00	10.171.864,00
Inversões Financeiras	47.040,00	0,00	0,00	47.040,00
Amortização da Dívida	318.000,00	0,00	0,00	318.000,00
DESPESAS CORRENTES DOS REGIMES DE PREVIDÊNCIA				
Regime Geral da Previdência Social	0,00	0,00	0,00	0,00
Regime Próprio de Previdência dos Servidores	0,00	0,00	0,00	0,00
SALDO FINANCEIRO A APLICAR	2013	2014		SALDO ATUAL
	(h)	(i) = (Ib - (IIe + II f))		(j) = (IIIh + II
VALOR (III)	0,00	0,00		0,00


Fonte:



JOSÉ IRAN DA SILVA PAULINO
Prefeito Municipal



PUBLICONT ASSESSORIA E PLANEJAMENTO
Contador - CRC RJ 480



ALBERTO MAGNO RIBEIRO
Responsável pelo Controle Interno



ALBERTO MAGNO RIBEIRO
Secretário Municipal de Finanças

Prefeitura Municipal de Alto Santo
Relatório Resumido da Execução Orçamentária
Demonstrativo da Receita e Despesa com Ações de Serviços Públicos de Saúde
Orçamentos Fiscal e da Seguridade Social
Período: Janeiro a Dezembro de 2014/Bimestre: Novembro e Dezembro

RREO - ANEXO XII (ADCT. art. 77)

R\$ 1,00

RECEITAS	PREVISÃO INICIAL	PREVISÃO ATUALIZADA	RECEITAS REALIZADAS	
			Até o Bimestre	%
RECEITA DE IMPOSTOS	797.080,00	797.080,00	609.274,03	76,43
Imposto sobre a Propriedade Predial e Territorial Urbana	7.952,00	7.952,00	1.719,90	21,62
Imposto de Renda RETido nas Fontes sobre Outros Rendimentos	45.000,00	45.000,00	235.753,42	523,89
Imposto sobre Transmissão "Inter Vivos" de Bens Imóveis e de Direitos Reais sobre Imóveis	15.680,00	15.680,00	18.081,97	115,31
Imposto sobre Serviços de Qualquer Natureza	672.000,00	672.000,00	350.967,78	52,22
Receita da Dívida Ativa - IPTU	29.344,00	29.344,00	2.660,26	9,06
Dívida Ativa de Outros Tributos	3.584,00	3.584,00	90,70	2,53
RECEITAS DE TRANSFERÊNCIAS CONSTITUCIONAIS LEGAIS	14.845.348,00	14.845.348,00	15.339.955,25	103,33
Cota-Parte do FPM	11.700.000,00	11.700.000,00	11.448.712,38	97,85
Cota-Parte do FPM 1% (Alinea "d", inciso I, Art 159, CF)	453.180,00	453.180,00	507.811,72	112,05
Cota-Parte do Imposto Sobre a Propriedade Territorial Rural	7.056,00	7.056,00	6.098,04	86,42
Transferência Financeira do ICMS - Desoneração - L.C. Nº 87/96	14.560,00	14.560,00	10.912,32	74,94
Cota-Parte do ICMS	2.475.000,00	2.475.000,00	3.120.763,81	126,09
Cota-Parte do IPVA	182.560,00	182.560,00	235.203,58	128,83
Cota-Parte do IPI sobre Exportação	12.992,00	12.992,00	10.453,40	80,46
TOTAL	15.618.908,00	15.618.908,00	15.949.229,28	102,11

DESPESAS CORRENTES (Por Grupo de Natureza da Despesa)	DOTAÇÃO INICIAL	DOTAÇÃO ATUALIZADA	DESPESAS LIQUIDADAS	
			Até o Bimestre	%
DESPESAS CORRENTES	5.341.144,00	6.227.197,00	5.724.574,91	91,92
Pessoal e Encargos Sociais	2.871.448,00	4.205.448,00	4.160.890,61	98,94
Juros e Encargos da Dívida	0,00	0,00	0,00	0,00
Outras Despesas Correntes	2.469.696,00	2.021.749,00	1.563.684,30	77,34
DESPESAS DE CAPITAL	713.232,00	918.932,00	408.120,11	44,41
Investimentos	713.232,00	918.932,00	408.120,11	44,41
Inversões Financeiras	0,00	0,00	0,00	0,00
Amortização da Dívida	0,00	0,00	0,00	0,00
TOTAL (IV)	6.054.376,00	7.146.129,00	6.132.695,02	0,00

DESPESAS PRÓPRIAS COM AÇÕES E SERVIÇOS PÚBLICOS DE SAÚDE	DOTAÇÃO INICIAL	DOTAÇÃO ATUALIZADA	DESPESAS LIQUIDADAS	
			Até o Bimestre	%
DESPESAS COM SAÚDE (V) = (IV)	6.054.376,00	7.146.129,00	6.132.695,02	85,81
(-) DESPESAS COM INATIVOS E PENSIONISTAS	11.344,00	11.344,00	0,00	0,00
(-) DESPESAS CUSTEADAS COM OUTROS RECURSOS DESTINADOS À SAÚDE	2.823.094,23	2.823.094,23	2.823.094,23	100,00
Recursos de Transferências do Sistema Único de Saúde	0,00	0,00	0,00	0,00
Recursos de Operações de Crédito	0,00	0,00	0,00	0,00
Outros Recursos	0,00	0,00	0,00	0,00
(-) RESTOS A PAGAR INSCRITOS NO EXERCÍCIO SEM DISPONIBILIDADE FINANCEIRA	0,00	0,00	0,00	0,00
TOTAL DAS DESPESAS PRÓPRIAS COM AÇÕES E SERVIÇOS PÚBLICOS DE SAÚDE	3.219.937,77	4.311.690,77	3.309.600,79	17,56%

CONTROLE DE RESTOS A PAGAR VINCULADOS À SAÚDE INSCRITOS EM EXERCÍCIOS ANTERIORES	RESTOS A PAGAR INSCRITOS COM DISPONIBILIDADE FINANCEIRA DE RECURSOS PRÓPRIOS VINCULADOS	
	Inscritos em Exercícios Anteriores	Cancelado em 2014 (f)
RESTOS A PAGAR DE DESPESAS PRÓPRIAS COM AÇÕES E SERVIÇOS PÚBLICOS DE SAÚDE (VII)	0,00	0,00

PARTICIPAÇÃO DAS DESPESAS COM AÇÕES E SERVIÇOS PÚBLICOS DE SAÚDE NA RECEITA DE IMPOSTOS LÍQUIDA E TRANSFERÊNCIAS CONSTITUCIONAIS LEGAIS - LIMITE CONSTITUCIONAL <=> ((VI - VII f) / 1)	
	17,56%


DESPESAS COM SAÚDE (Por Subfunção)	DOTAÇÃO INICIAL	DOTAÇÃO ATUALIZADA	DESPESAS LIQUIDADAS	
			Até o Bimestre	%

Prefeitura Municipal de Alto Santo
Relatório Resumido da Execução Orçamentária
Demonstrativo da Receita e Despesa com Ações de Serviços Públicos de Saúde
Orçamentos Fiscal e da Seguridade Social
Período: Janeiro a Dezembro de 2014/Bimestre: Novembro e Dezembro

RREO - ANEXO XII (ADCT. art. 77)

R\$ 1,00

DESPESAS COM SAÚDE (Por Subfunção)	DOTAÇÃO INICIAL	DOTAÇÃO ATUALIZADA	DESPESAS LIQUIDADAS	
			Até o Bimestre	%
Administração Geral	524.056,00	524.156,00	363.112,13	69,27
Atenção Básica	2.629.880,00	3.761.333,00	3.505.787,06	93,20
Assistência Hospitalar e Ambulatorial	2.795.680,00	2.745.380,00	2.186.141,83	79,62
Vigilância Sanitária	104.760,00	115.260,00	77.654,00	67,37
TOTAL	6.054.376,00	7.146.129,00	6.132.695,02	85,81



JOSÉ IRAN DA SILVA PAULINO
 Prefeito Municipal



PUBLICONT ASSESSORIA E PLANEJAMENTO
 Contador - CRC/PJ 480



ALBERTO MAGNO RIBEIRO
 Responsável pelo Controle Interno



ALBERTO MAGNO RIBEIRO
 Secretário Municipal de Finanças

Prefeitura Municipal de Alto Santo
Relatório Resumido da Execução Orçamentária
Demonstrativo das Parcerias Público-Privadas

Orçamentos Fiscal e da Seguridade Social

Período: Janeiro a Dezembro de 2014/Bimestre: Novembro e Dezembro


RREO - ANEXO XIII (Lei nº 11.079, de 30.12.2004, arts. 22, 25 e 28)

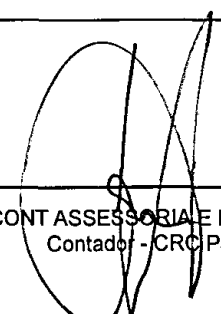
R\$ 1,00

ESPECIFICAÇÃO	SALDO TOTAL EM 31 DE DEZEMBRO DO EXERCÍCIO ANTERIOR (a)	REGISTROS EFETUADOS EM 2014		SALDO TOTAL
		No Bimestre	Até o Bimestre (b)	
TOTAL DE ATIVOS	0,00	0,00	0,00	0,00
Direitos Futuros	0,00	0,00	0,00	0,00
Ativos Contabilizados na SPE	0,00	0,00	0,00	0,00
Contrapartida parameter Provisões de PPP	0,00	0,00	0,00	0,00
TOTAL DE PASSIVOS (I)	0,00	0,00	0,00	0,00
Obrigações Não Relacionadas a Serviços	0,00	0,00	0,00	0,00
Contrapartida para Ativos da SPE	0,00	0,00	0,00	0,00
Provisões de PPP	0,00	0,00	0,00	0,00
GARANTIAS DE PPP (II)	0,00	0,00	0,00	0,00
SALDO LÍQUIDO DE PASSIVOS DE PPP (III) = (I - II)	0,00	0,00	0,00	0,00
PASSIVOS CONTINGENTES	0,00	0,00	0,00	0,00
Contraprestações Futuras	0,00	0,00	0,00	0,00
Riscos Não Provisionados	0,00	0,00	0,00	0,00
Outros Passivos Contingentes	0,00	0,00	0,00	0,00
ATIVOS CONTINGENTES	0,00	0,00	0,00	0,00
Serviços Futuros	0,00	0,00	0,00	0,00
Outros Ativos Contingentes	0,00	0,00	0,00	0,00

<u>DESPESAS DE PPP</u>	EXERCÍCIO ANTERIOR	EXERCÍCIO CORRENTE (EC)	<EC+1>	<EC+2>	<EC+3>	<EC+4>	<EC+5>	<EC+6>	<EC+7>	<EC+8>	<EC+9>
Do Ente Federado	0,00	0,00	0,00	0,00	0,00	0,00	0,00	0,00	0,00	0,00	0,00
Das Estatais Não-Dependentes	0,00	0,00	0,00	0,00	0,00	0,00	0,00	0,00	0,00	0,00	0,00
TOTAL DAS DESPESAS	0,00	0,00	0,00	0,00	0,00	0,00	0,00	0,00	0,00	0,00	0,00
RECEITA CORRENTE LÍQUIDA (RCL)	0,00	0,00	0,00	0,00	0,00	0,00	0,00	0,00	0,00	0,00	0,00
TOTAL DAS DESPESAS / RCL (%)	0,00	0,00	0,00	0,00	0,00	0,00	0,00	0,00	0,00	0,00	0,00

Nota:


JOSÉ IRAN DA SILVA PAULINO
Prefeito Municipal


PUBLICONT ASSESSORIA E PLANEJAMENTO
Contador - CRC/PJ 480

ALBERTO MAGNO RIBEIRO
Responsável pelo Controle Interno

ALBERTO MAGNO RIBEIRO
Secretário Municipal de Finanças

Prefeitura Municipal de Alto Santo
Relatório Resumido de Execução Orçamentária
Demonstrativo Simplificado do Relatório Resumido da Execução Orçamentária
Orçamento Fiscal e da Seguridade Social
Período: Janeiro a Dezembro de 2014/Bimestre: Novembro e Dezembro

RREO - Anexo XIV (LRF, Art. 52, inciso I, alíneas "a" e "b" do inciso II e §1º)

R\$ 1


BALANÇO ORÇAMENTÁRIO	No Bimestre		Até o Bimestre	
RECEITAS				
PREVISÃO INICIAL	36.103.100,00			36.103.100,00
PREVISÃO ATUALIZADA	36.103.100,00			36.103.100,00
RECEITAS REALIZADAS	5.251.449,15			28.429.415,69
DÉFICIT ORÇAMENTÁRIO	951.717,43			951.717,43
SALDOS DE EXERCÍCIOS ANTERIORES	0,00			0,00
DESPESAS				
DOTAÇÃO INICIAL	36.223.100,00			36.223.100,00
CRÉDITOS ADICIONAIS	489.000,00			489.000,00
DOTAÇÃO ATUALIZADA	36.712.100,00			36.712.100,00
DESPESA EMPENHADA	1.091.432,95			31.644.132,08
DESPESA LIQUIDADADA	7.032.960,58			29.381.133,12
SUPERÁVIT ORÇAMENTÁRIO	0,00			0,00
DESPESA POR FUNÇÃO/SUBFUNÇÃO	No Bimestre		Até o Bimestre	
DESPESAS EMPENHADAS	1.091.432,95			31.644.132,08
DESPESAS LIQUIDADADAS	7.032.960,58			29.381.133,12
RECEITA CORRENTE LÍQUIDA - RCL	Até o Bimestre			
RECEITA CORRENTE LÍQUIDA	27.450.815,51			
RECEITAS E DESPESAS DOS REGIMES DE PREVIDÊNCIA	No Bimestre		Até o Bimestre	
Regime Geral de Previdência Social				
RECEITAS PREVIDENCIÁRIAS REALIZADAS GERAL	85.836,49			1.088.280,10
DESPESAS PREVIDENCIÁRIAS LIQUIDADAS GERAL	10.868,69			62.029,85
RESULTADO PREVIDENCIÁRIO GERAL	74.967,80			1.026.250,25
Regime Próprio de Previdência dos Servidores				
RECEITAS PREVIDENCIÁRIAS REALIZADAS RPPS	88,44			82.488,36
DESPESAS PREVIDENCIÁRIAS LIQUIDADAS RPPS	0,00			0,00
RESULTADO PREVIDENCIÁRIO RPPS	88,44			82.488,36
RESULTADOS NOMINAL E PRIMÁRIO	Meta Fixada no AMF da LDO (a)	Resultado Apurado Até o Bimestre (b)	% em Relação à Meta (b/a)	
RESULTADO NOMINAL	0,00	2.691.199,19	0,00	
RESULTADO PRIMÁRIO	0,00	423.265,94	0,00	
RESTOS A PAGAR POR PODER E MINISTÉRIO PÚBLICO	Inscrição	Cancelamento Até o Bimestre	Pagamento Até o Bimestre	Saldo a Pagar
RESTOS A PAGAR PROCESSADOS				
Poder Executivo	1.668.559,00	0,00	1.035.070,68	633.488,32
Poder Legislativo	0,00	0,00	0,00	0,00
RESTOS A PAGAR NÃO PROCESSADOS				
Poder Executivo	9.049.510,48	9.032,70	1.586.540,27	7.453.937,51
Poder Legislativo	0,00	0,00	0,00	0,00
TOTAL	10.718.069,48	9.032,70	2.621.610,95	8.087.425,83
DESPESAS COM AÇÕES TÍPICAS DE MDE	Valor Apurado Até o Bimestre	Limites Constitucionais Anuais		
		% Mínimo a Aplicar no Exercício	% Aplicado Até o Bimestre	
Mínimo Anual de <18% / 25%> das Receitas de Impostos em	5.350.112,30	25,00	33,54%	
Mínimo Anual de 60% do FUNDEB na Remuneração do	5.457.810,57	60,00	67,71%	

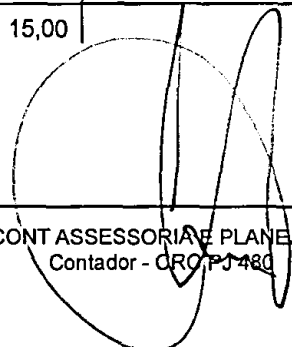
Prefeitura Municipal de Alto Santo
 Relatório Resumido de Execução Orçamentária
Demonstrativo Simplificado do Relatório Resumido da Execução Orçamentária
 Orçamento Fiscal e da Seguridade Social
 Período: Janeiro a Dezembro de 2014/Bimestre: Novembro e Dezembro

BRFO - Anexo XIV (LRF - Art. 52, inciso I, alíneas "a" e "b" do inciso II e §1º)

RS 1

RECEITAS DE OPERAÇÕES DE CRÉDITO E DESPESAS DE CAPITAL	Valor Apurado Até o Bimestre	Saldo Não Realizado	
Receitas de Operações de Crédito	0,00	0,00	
Despesa de Capital Líquida	6.536.823,26	871.838,63	
RECEITA DE ALIENAÇÃO DE ATIVOS E APLICAÇÃO DOS RECURSOS	Valor Apurado Até o Bimestre	Saldo a Realizar	
Receita de Capital Resultante da Alienação de Ativos	0,00	0,00	
Aplicação dos Recursos da Alienação de Ativos	0,00	0,00	
DESPESAS COM AÇÕES E SERVIÇOS PÚBLICOS DE SAÚDE	Valor Apurado Até o Bimestre	Limite Constitucional Anual	
		% Mínimo a Aplicar no Exercício	% Aplicado Até o Bimestre
Despesas Próprias com Ações e Serviços Públicos de Saúde	2.800.460,23	15,00	17,56%


 JOSE TRAN-DA-SILVA PAULINO
 Prefeito Municipal


 PUBLICONT ASSESSORIA E PLANEJAMENTO
 Contador - CRC/PJ 480

ALBERTO MAGNO RIBEIRO
 Responsável pelo Controle Interno

ALBERTO MAGNO RIBEIRO
 Secretário Municipal de Finanças