

Ofício Nº 159/ 2014.

Alto Santo - CE, em 28 de Dezembro de 2014.

Senhor Presidente,

Em atendimento ao que preceitua os artigos 52 e 53 da Lei Complementar 101/2000 (Lei de Responsabilidade Fiscal), em atenção às determinações da instrução Normativa TCM 03/2000, estamos encaminhando a esta Augusta Corte de Contas mídia digital, no formato definido pela IN TCM 02/2008, da Prefeitura municipal de Alto Santo, contendo os anexos do RELATORIO RESUMIDO DA EXECUÇÃO ORÇAMENTARIA - RREO, relativo ao 5º (Quinto) bimestre do exercício financeiro de 2014, acompanhado de edital de publicação.

Na certeza de ter atendido o objetivo de dar fiel cumprimento a determinações legais, aproveitamos a oportunidade para renovar nossos sinceros votos de estima e consideração.

Atenciosamente,

  
JOSÉ IRAN DA SILVA PAULINO  
Prefeito Municipal

AO TRIBUNAL DE CONTAS DOS MUNICIPIOS DO ESTADO DO CEARÁ  
ATT: EXCELENTÍSSIMO SENHOR PRESIDENTE  
CONSELHEIRO FRANCISCO DE PAULA ROCHA AGUIAR


TRIBUNAL DE CONTAS DOS MUNICIPIOS DO ESTADO DO CEARÁ  
SEÇÃO DE PROTOCOLO 11/Dez/2014/-15:53-025527 2/2

## RELATÓRIO RESUMIDO DA EXECUÇÃO ORÇAMENTÁRIA-RREO

Em cumprimento ao que dispõe o artigo 12 da Lei Complementar n.º 101, de 4 de maio de 2000 – Lei de Responsabilidade Fiscal, publicada no DOU em 1 de maio de 2000, apresentamos o Relatório Resumido de Execução Orçamentária – RREO, relativo ao **5.º bimestre (Setembro e Outubro) de 2014**, contendo os dados com os respectivos comparativos e demonstrativos.

Os relatórios encontram-se à disposição no site [www.publicont.com.br](http://www.publicont.com.br)

Prefeitura do Município de Alto Santo, Estado do Ceará, em 28 de Novembro de 2014.




\_\_\_\_\_  
*JOSE IRAN DA SILVA PAULINO*  
*Prefeito Municipal*



\_\_\_\_\_  
*ALBERTO MAGNO RIBEIRO*  
*Secretário de Finanças*



\_\_\_\_\_  
*ALBERTO MAGNO RIBEIRO*  
*Controle Interno*




\_\_\_\_\_  
*PUBLICONT ASS. E PLANEJAMENTO CONTÁBIL*  
*Contador CRC-CE n.º 480*

# DECLARAÇÃO

Em cumprimento ao art. 7º da Instrução Normativa do TCM nº 03/2000, **DECLARO**, para fins de prova junto a esse Órgão de Controle Externo, que a Prefeitura Municipal de Alto Santo - CE publicou mediante afixação nos locais de amplo acesso público em geral no âmbito do Município de Alto Santo e no site [www.publicont.com.br](http://www.publicont.com.br) o **R.R.E.O. (Relatório Resumido de Execução Orçamentária)** (art. 54 da Lei Complementar nº 101/2000), referente ao **5º BIMESTRE de 2014**, conforme EDITAL DE PUBLICAÇÃO anexo.

Alto Santo - CE, 28 de Novembro de 2014.



**JOSÉ IRAN DA SILVA PAULINO**  
Prefeito Municipal

Estado do Ceará  
Prefeitura Municipal de Alto Santo  
EDITAL DE PUBLICAÇÃO Nº 2014.11.28-1

O Prefeito Municipal do Município de Alto Santo - Estado do Ceará, Cidadão JOSÉ IRAN DA SILVA PAULINO, em pleno exercício do cargo e no uso competente de suas atribuições, notadamente as conferidas pelo Art. 28, Inciso X, da Constituição do Estado do Ceará, RESOLVE publicar mediante afixação nos locais de amplo acesso do público em geral no âmbito do Município de Alto Santo/CE, o RELATÓRIO RESUMIDO DA EXECUÇÃO ORÇAMENTÁRIA - RREO, atinente ao 5º BIMESTRE do exercício financeiro de 2014.

**PUBLIQUE-SE, DIVULGUE-SE, CUMPRA-SE.**

Paço do Poder Executivo Municipal de Alto Santo - Estado do Ceará.  
Em, 28 de Novembro de 2014.



**JOSÉ IRAN DA SILVA PAULINO**  
Prefeito Municipal

Prefeitura Municipal de Alto Santo  
Relatório Resumido de Execução Orçamentária  
Balço Orçamentário

Orçamento Fiscal e da Seguridade Social  
Período: Janeiro a Outubro de 2014/Bimestre: Setembro e Outubro

Receitas	Previsão Inicial	Previsão Atualizada (a)	Receitas Realizadas		Até o Bimestre (c)	% (c/a)	Saldo a Realizar (a-c)
			No Bimestre (b)	% (b/a)			
Receitas (Exceto Intra-Orçamentárias) (I)	35.711.260,00	35.711.260,00	3.922.371,14	10,98	23.177.966,54	64,90	12.533.293,46
Receitas Correntes	28.351.262,40	28.351.262,40	3.846.650,97	13,57	22.199.454,80	78,30	6.151.807,60
Receita Tributária	784.200,00	784.200,00	65.766,68	8,39	517.311,07	65,97	266.888,93
Impostos	764.152,00	764.152,00	65.444,69	8,56	507.118,79	66,36	257.033,21
Taxas	20.048,00	20.048,00	321,99	1,61	10.192,28	50,84	9.855,72
Receitas de Contribuições	296.800,00	296.800,00	16.879,80	5,69	607.591,14	204,71	-310.791,14
Contribuições Sociais	291.200,00	291.200,00	0,00	0,00	563.828,45	193,62	-272.628,45
Contribuição para o Custeio do Serviço de	5.600,00	5.600,00	16.879,80	301,43	43.762,69	781,48	-38.162,69
Receita Patrimonial	661.696,00	661.696,00	186.829,93	28,24	951.940,67	143,86	-290.244,67
Receita de Valores Mobiliários	661.696,00	661.696,00	186.829,93	28,24	951.940,67	143,86	-290.244,67
Receita de Serviços	12.992,00	12.992,00	0,00	0,00	0,00	0,00	12.992,00
Transferências Correntes	26.473.046,40	26.473.046,40	3.988.011,83	15,06	22.506.917,72	85,02	3.966.128,68
Transferências Intergovernamentais	25.693.974,40	25.693.974,40	3.987.938,21	15,52	22.466.728,68	87,44	3.227.245,72
Transferências de Convênios	779.072,00	779.072,00	73,62	0,01	40.189,04	5,16	738.882,96
Outras Receitas Correntes	122.528,00	122.528,00	10.892,05	8,89	43.102,69	35,18	79.425,31
Multas e Juros de Mora	12.880,00	12.880,00	9.593,14	74,48	12.102,28	93,96	777,72
Indenizações e Restituições	48.160,00	48.160,00	850,69	1,77	20.056,64	41,65	28.103,36
Receita da Dívida Ativa	56.448,00	56.448,00	341,22	0,60	2.636,77	4,67	53.811,23
Receitas de Capital	7.359.997,60	7.359.997,60	75.720,17	1,03	896.111,82	12,18	6.463.885,78
Transferências de Capital	7.359.997,60	7.359.997,60	75.720,17	1,03	896.111,82	12,18	6.463.885,78
Transferências de Convênios	7.359.997,60	7.359.997,60	75.720,17	1,03	896.111,82	12,18	6.463.885,78
Receitas Correntes Intra-Orçamentárias (II)	511.840,00	511.840,00	0,00	0,00	82.399,92	16,10	429.440,08
Receitas de Contribuições	511.840,00	511.840,00	0,00	0,00	82.399,92	16,10	429.440,08
Contribuições Sociais	511.840,00	511.840,00	0,00	0,00	82.399,92	16,10	429.440,08
Subtotal das Receitas (III) = (I + II)	36.223.100,00	36.223.100,00	3.922.371,14	10,83	23.177.966,54	63,99	13.045.133,46
Operações de Crédito	-	-	-	-	-	-	-
Refinanciamento (IV)	-	-	-	-	-	-	-
Deficit (V)	-	-	-	-	53.983,17	-	-
Total (VI) = (V + VI)	36.223.100,00	36.223.100,00	3.922.371,14	10,83	23.177.966,54	63,99	-
Saldos de Exercícios Anteriores (Utilizado para Créditos Adicionais)	-	-	-	-	-	-	-


Despesas	Dotação Inicial (d)	Créditos Adicionais (e)	Dotações Atualizadas (f)=(d+e)	Despesas Empenhada		Despesas Liquidadas		Saldo a Liquidar (f-g)
				No Bimestre	Até o Bimestre	No Bimestre	Até o Bimestre	
Despesas (Exceto Intra-Orçamentárias) (VII)	36.223.100,00	489.000,00	36.712.100,00	2.470.702,51	31.615.982,63	5.596.599,40	23.231.949,71	13.480.150,29
DESPESAS CORRENTES	23.608.012,00	1.310.760,00	24.918.772,00	1.333.046,59	22.292.965,38	4.237.547,49	16.111.172,61	8.807.599,39
PESSOAL E ENCARGOS SOCIAIS	12.428.590,00	997.547,00	13.426.137,00	1.637.884,00	12.674.200,46	2.859.302,32	10.521.326,50	2.904.810,50

Prefeitura Municipal de Alto Santo  
Relatório Resumido de Execução Orçamentária  
Balanco Orçamentário

Orçamento Fiscal e da Seguridade Social

Período: Janeiro a Outubro de 2014/Bimestre: Setembro e Outubro

RREO - Anexo L/LRE - Art. 52, inciso I, alíneas "a" e "b" do inciso II e §1º		R\$ 1.00										
JUROS E ENCARGOS DA DÍVIDA	30.000,00	-5.000,00	25.000,00	0,00	20.000,00	0,00	0,00	0,00	0,00	0,00	0,00	25.000,00
OUTRAS DESPESAS CORRENTES	11.149.422,00	318.213,00	11.467.635,00	-304.837,41	9.598.764,92	1.378.245,17	5.589.846,11	5.589.846,11	48,74	5.589.846,11	48,74	5.877.788,89
DESPESAS DE CAPITAL	10.589.904,00	-1.754.960,00	8.834.944,00	796.951,00	7.702.312,33	717.657,23	5.800.988,72	5.800.988,72	65,66	5.800.988,72	65,66	3.033.955,28
INVESTIMENTOS	10.182.864,00	-1.698.660,00	8.484.204,00	796.951,00	7.394.243,96	690.508,08	5.598.425,11	5.598.425,11	65,99	5.598.425,11	65,99	2.885.778,89
INVERSÕES FINANCEIRAS	47.040,00	13.700,00	60.740,00	0,00	60.693,37	0,00	60.693,37	60.693,37	99,92	60.693,37	99,92	46,63
AMORTIZAÇÃO DA DÍVIDA	360.000,00	-70.000,00	290.000,00	0,00	247.375,00	27.149,15	141.870,24	141.870,24	48,92	141.870,24	48,92	148.129,76
Reserva de Contingência	1.278.384,00	0,00	1.278.384,00	0,00	0,00	0,00	0,00	0,00	0,00	0,00	0,00	1.278.384,00
Reserva de Contingência	1.278.384,00	0,00	1.278.384,00	0,00	0,00	0,00	0,00	0,00	0,00	0,00	0,00	1.278.384,00
Despesas Intra-Orçamentárias (IX)												
DESPESAS CORRENTES	746.800,00	933.200,00	1.680.000,00	340.704,92	1.620.704,92	641.394,68	1.319.788,38	1.319.788,38	78,56	1.319.788,38	78,56	360.211,62
PESSOAL E ENCARGOS SOCIAIS	746.800,00	933.200,00	1.680.000,00	340.704,92	1.620.704,92	641.394,68	1.319.788,38	1.319.788,38	78,56	1.319.788,38	78,56	360.211,62
Subtotal das Despesas (X) = (VIII + IX)	36.223.100,00	489.000,00	36.712.100,00	2.470.702,51	31.615.982,63	5.596.599,40	23.231.949,71	23.231.949,71	-	23.231.949,71	-	13.480.150,29
Amortização da Div. / Refinanciamento (XI)												
Subtotal c/ Refinanciamento (XII) = (X + XI)	36.223.100,00	489.000,00	36.712.100,00	2.470.702,51	31.615.982,63	5.596.599,40	23.231.949,71	23.231.949,71	-	23.231.949,71	-	13.480.150,29
Superávit (XIII)	-	-	-	-	-	-	0,00	0,00	-	0,00	-	-
Total (XIV) = (XII + XIII)	36.223.100,00	489.000,00	36.712.100,00	2.470.702,51	31.615.982,63	5.596.599,40	23.231.949,71	23.231.949,71	-	23.231.949,71	-	13.480.150,29

  
JOSÉ IRAN DA SILVA PAULINO  
Prefeito Municipal

  
PUBLICONT ASSESSORIA E PLANEJAMENTO  
Contador CRC RJ 480

  
ALBERTO MAGNO RIBEIRO  
Responsável pelo Controle Interno

  
ALBERTO MAGNO RIBEIRO  
Secretário Municipal de Finanças

Prefeitura Municipal de Alto Santo  
Relatório Resumido de Execução Orçamentária  
**Demonstrativo da Execução das Despesas por Função/Subfunção**  
Orçamento Fiscal e da Seguridade Social  
Período: Janeiro a Outubro de 2014/Bimestre: Setembro e Outubro

FUNÇÃO/SUBFUNÇÃO	Dotação Inicial	Dotação Atualizada (a)	Despesas Empenhadas		Despesas Liquidadas		Saldo a Liquidar (a-b)
			No Bimestre	Até o Bimestre	No Bimestre	Até o Bimestre (b)	
						% (b / total b)	% (b/a)
<b>Despesas (Exceto Intra-Orçamentárias) (f)</b>							
Legislativa	1.304.400,00	1.304.400,00	1.063.283,50	1.063.283,50	883.777,17	3,80	67,75
Ação Legislativa	1.304.400,00	1.304.400,00	1.063.283,50	1.063.283,50	883.777,17	3,80	67,75
Administração	2.638.384,00	2.510.184,00	24.020,37	2.289.590,35	308.567,74	8,04	74,40
Administração Geral	2.178.920,00	2.112.220,00	17.486,37	1.959.905,91	251.092,29	6,86	75,46
Administração Financeira	459.464,00	397.964,00	6.534,00	329.684,44	57.475,45	1,18	68,81
Assistência Social	2.500.808,00	3.197.928,00	66.181,28	2.627.764,28	157.523,47	4,15	30,13
Administração Geral	12.992,00	2.992,00	0,00	0,00	0,00	0,00	0,00
Assistência ao Idoso	13.552,00	56.552,00	0,00	46.173,90	0,00	0,01	3,12
Assistência à Criança e ao Adolescente	514.584,00	364.784,00	23.384,00	195.781,40	26.165,18	0,37	23,85
Assistência Comunitária	1.959.680,00	2.773.600,00	42.797,28	2.385.808,98	131.358,29	3,77	31,54
Previdência Social	142.496,00	142.496,00	5.000,00	62.544,00	7.596,94	0,22	35,90
Administração Geral	129.808,00	129.808,00	5.000,00	53.544,00	6.148,94	0,19	33,84
Previdência do Regime Estatutário	12.688,00	12.688,00	0,00	9.000,00	1.448,00	0,03	57,06
Saúde	5.754.376,00	6.791.629,00	663.217,09	6.327.241,03	857.755,71	18,13	62,02
Administração Geral	524.056,00	514.656,00	23.186,03	398.949,47	54.016,57	1,26	57,09
Atenção Básica	2.329.880,00	3.257.333,00	629.886,70	3.195.825,36	454.429,56	9,09	64,85
Assistência Hospitalar e Ambulatorial	2.795.680,00	2.904.380,00	-10.355,64	2.651.411,20	337.567,58	7,48	59,86
Vigilância Sanitária	104.760,00	115.260,00	20.500,00	81.055,00	11.742,00	0,29	58,53
Educação	10.843.892,00	11.681.939,00	20.988,71	10.868.378,78	1.982.762,95	36,51	72,62
Administração Geral	974.656,00	584.656,00	1.214,92	396.882,69	60.220,92	1,28	51,03
Ensino Fundamental	6.157.966,00	7.320.213,00	138.352,37	7.085.853,76	1.321.678,47	24,68	78,33
Ensino Médio	90.000,00	10.000,00	0,00	0,00	0,00	0,00	0,00
Educação Infantil	1.308.030,00	395.030,00	50.000,00	170.000,00	31.221,52	0,56	33,17
Educação de Jovens e Adultos	109.760,00	168.860,00	0,00	142.077,30	27.009,38	0,46	62,64
Educação Básica	2.203.480,00	3.203.180,00	-168.578,58	3.073.565,03	542.632,66	9,53	69,11
Cultura	654.448,00	395.448,00	32.075,30	205.843,71	17.769,74	0,76	44,91
Administração Geral	244.976,00	177.976,00	32.075,30	118.099,07	16.780,30	0,39	51,04
Difusão Cultural	409.472,00	217.472,00	0,00	87.744,64	989,44	0,37	39,89
Urbanismo	3.974.864,00	5.865.344,00	204.027,70	5.495.510,19	637.605,25	19,78	78,33
Administração Geral	1.317.368,00	1.706.868,00	187.527,70	1.530.506,82	466.401,33	4,76	64,74
Infra-Estrutura Urbana	1.422.408,00	347.488,00	16.500,00	207.051,29	0,00	0,82	54,84
Serviços Urbanos	585.088,00	832.088,00	0,00	779.151,68	171.203,92	1,38	38,46
Transporte Rodoviário	650.000,00	2.978.900,00	0,00	2.978.800,40	0,00	12,82	100,00
Habitação	1.300.000,00	50.000,00	0,00	0,00	0,00	0,00	0,00
Habitação Urbana	1.300.000,00	50.000,00	0,00	0,00	0,00	0,00	0,00
Saneamento	1.450.192,00	345.692,00	0,00	216.146,11	0,00	0,46	30,81
Infra-Estrutura Urbana	257.936,00	216.936,00	0,00	207.718,49	0,00	0,42	45,22

RREO - Anexo II (LRF - Art. 52 - inciso II, alínea "c")

R\$.1.00





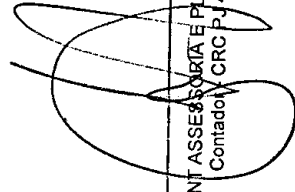
Prefeitura Municipal de Alto Santo  
Relatório Resumido de Execução Orçamentária  
**Demonstrativo da Execução das Despesas por Função/Subfunção**  
Orçamento Fiscal e da Seguridade Social  
Período: Janeiro a Outubro de 2014/Bimestre: Setembro e Outubro

-RREO - Anexo II (RE - Art. 52 inciso II, alínea "c")


R\$. 1.00



\_\_\_\_\_  
JOSÉ IRAN DA SILVA PAULINO  
Prefeito Municipal



\_\_\_\_\_  
PUBLICONI ASSESSORIA E PLANEJAMENTO  
Contador CRC P/480



\_\_\_\_\_  
ALBERTO MAGNO RIBEIRO  
Responsável pelo Controle Interno



\_\_\_\_\_  
ALBERTO MAGNO RIBEIRO  
Secretário Municipal de Finanças

**Prefeitura Municipal de Alto Santo**  
**Relatório Resumido de Execução Orçamentária**  
**Demonstrativo da Receita Corrente Líquida**  
**Orçamento Fiscal e da Seguridade Social**  
**Período: Janeiro a Outubro de 2014/Bimestre: Setembro e Outubro**

Especificação	Evolução da Receita Realizada nos Últimos 12 Meses												Total (Últimos 12 Meses)	Previsão Atualizada do Exercício
	Novembro/2013	Dezembro/2013	Janeiro/2014	Fevereiro/2014	Março/2014	Abril/2014	Maior/2014	Junho/2014	Julho/2014	Agosto/2014	Setembro/2014	Outubro/2014		
cc (l)	2.577.403,04	3.326.483,77	2.688.013,05	2.858.057,41	2.165.329,90	2.426.049,18	2.941.987,11	2.554.205,83	2.210.225,32	2.514.635,20	2.118.381,78	2.149.998,51	30.530.750,10	31.229.696,00
Receita Tributária	160.465,69	142.554,37	18.840,74	14.849,92	83.636,17	16.494,12	54.231,36	32.843,96	56.405,75	174.182,37	24.540,97	41.225,71	820.331,13	784.200,00
Imposto sobre a Prop	1.846,10	7.125,49	1.719,90	0,00	0,00	0,00	0,00	0,00	0,00	0,00	0,00	0,00	10.691,49	7.952,00
Imposto de Renda Ret	12,56	1.109,69	0,00	0,00	0,00	0,00	0,00	0,00	0,00	0,00	0,00	0,00	1.122,25	23.520,00
Imposto de Renda Ret	129.889,17	102.327,16	3.719,70	3.391,44	65.778,17	3.391,44	3.391,44	3.391,44	3.391,44	117.200,87	3.391,44	9.380,58	448.644,29	45.000,00
Imposto sobre Transm	309,00	1.815,00	1.887,60	2.259,00	694,76	425,00	4.077,94	249,00	586,00	300,00	314,00	3.889,46	16.806,76	15.680,00
Imposto sobre Servic	28.018,28	30.081,95	5.811,26	9.088,13	16.613,61	12.183,13	45.839,73	28.569,39	51.663,62	56.050,09	20.615,14	27.854,07	332.368,40	672.000,00
Taxa de Licença para	390,58	115,08	2.468,28	3.345,35	549,63	494,55	982,25	634,13	764,69	631,41	220,39	101,60	10.697,94	8.176,00
Receitas de Contribuições	0,00	0,00	0,00	11.207,16	0,00	0,00	4.367,03	472.547,23	66.585,65	36.004,27	12.329,49	4.550,31	607.591,14	296.800,00
Contribuição do Servidor Ativo P	0,00	0,00	0,00	0,00	0,00	0,00	0,00	465.164,00	62.660,18	36.004,27	0,00	0,00	563.828,45	291.200,00
Contribuição para o	0,00	0,00	0,00	11.207,16	0,00	0,00	4.367,03	7.383,23	3.925,47	0,00	12.329,49	4.550,31	43.762,69	5.600,00
Receita Patrimonial	79.365,05	84.326,44	69.666,82	102.794,81	87.018,46	95.761,01	98.947,45	101.886,83	111.000,91	98.034,45	93.199,56	93.630,37	1.115.632,16	661.696,00
Rec. de Rem. de Dep.	1.452,57	1.978,72	1.666,36	4.141,31	5.476,46	6.441,87	8.233,96	6.813,30	3.638,85	2.711,10	661,48	373,11	43.589,09	59.920,00
Rec. de Rem. de Dep.	28.734,87	31.966,14	15.051,49	42.275,80	31.056,15	35.655,28	38.643,16	35.524,67	41.813,74	38.612,70	37.746,43	39.835,82	416.916,25	339.920,00
Rem. de Outros Dep.	48.906,58	49.339,78	7.894,06	7.628,76	8.024,67	9.143,64	9.388,15	11.116,09	21.107,37	10.152,01	9.743,87	9.978,25	202.423,23	246.512,00
Rendimentos	0,00	0,00	38.109,08	41.312,84	36.048,11	37.435,42	35.298,40	36.983,56	36.442,02	39.694,87	38.371,89	36.786,77	376.382,96	0,00
Rend. Vinculados	0,00	0,00	5.340,17	5.757,28	4.969,18	5.625,01	5.467,53	9.653,50	6.192,88	5.157,91	4.999,22	4.693,76	57.855,44	0,00
Rend. Dep. Vinc	0,00	0,00	1.249,50	1.178,05	1.205,49	1.301,35	1.329,97	1.472,53	1.592,59	1.505,93	1.515,51	1.694,12	14.045,04	0,00
Remuneração de Dep. B	271,03	1.041,80	1,36	1,53	0,92	0,00	1,02	0,16	0,52	0,58	1,20	0,01	1.320,13	15.344,00
Rem. de Dep. Não Vinc	0,00	0,00	269,26	395,30	152,10	71,94	439,60	273,46	98,02	219,15	103,83	173,57	2.196,23	0,00
Rend. Não Vinc.	0,00	0,00	83,64	103,66	84,65	85,70	136,96	41,62	105,22	74,21	56,88	94,69	867,43	0,00
Rem. Dep. Rec. Não V	0,00	0,00	1,90	0,28	0,53	0,80	8,70	7,94	9,70	5,99	0,25	0,27	36,36	0,00
Receita Agropecuária	0,00	0,00	0,00	0,00	0,00	0,00	0,00	0,00	0,00	0,00	0,00	0,00	0,00	0,00
Receita Industrial	0,00	0,00	0,00	0,00	0,00	0,00	0,00	0,00	0,00	0,00	0,00	0,00	0,00	0,00
Receita de Serviços	0,00	0,00	0,00	0,00	0,00	0,00	0,00	0,00	0,00	0,00	0,00	0,00	0,00	0,00
Transferências Correntes	2.333.536,30	3.091.466,77	2.598.784,93	2.726.008,47	1.994.334,78	2.309.280,63	2.772.403,23	1.945.959,81	1.974.054,93	2.198.079,11	1.984.870,54	2.003.141,29	27.931.920,79	29.351.480,00
Cota-Parte do FPM	0,00	0,00	1.204.522,30	1.286.253,63	762.999,30	870.835,25	1.160.495,03	870.296,38	747.474,47	908.054,31	795.985,52	752.288,29	9.359.204,48	11.700.000,00
Cota-Parte do Impost	3.229,24	407,52	671,23	7,67	0,00	10,00	0,00	0,00	36,42	86,49	1.014,58	2.826,02	6.289,17	7.056,00
SIMPLES	0,00	0,00	1.440,66	194,67	493,31	201,43	93,28	118,38	1.687,42	60,57	84,65	98,09	4.472,46	15.000,00
Cota-Parte da Compem	0,00	0,00	0,00	0,00	485,18	0,00	0,00	0,00	0,00	0,00	0,00	0,00	465,18	2.352,00
Cota-Parte do Fundo	14.604,65	14.031,88	14.013,34	0,00	15.462,27	15.152,14	14.025,44	15.053,04	13.994,07	15.056,87	15.379,53	30.747,62	177.521,05	168.000,00
Piso de Atenção Basi	38.511,67	38.511,67	38.511,67	38.511,67	38.511,67	38.511,67	0,00	77.023,94	38.511,67	38.511,67	38.511,67	38.511,67	462.140,04	508.000,00
Saúde da Família	46.780,00	46.780,00	57.475,00	57.475,00	57.475,00	44.085,00	64.170,00	0,00	57.475,00	50.780,00	64.170,00	57.475,00	604.140,00	650.000,00
Agentes Comunitarios	28.500,00	57.000,00	28.500,00	30.420,00	30.420,00	30.420,00	30.420,00	0,00	30.420,00	30.420,00	30.420,00	30.420,00	357.360,00	376.200,00
Saúde Bucal	6.690,00	6.690,00	10.035,00	0,00	20.070,00	10.035,00	10.035,00	0,00	6.690,00	10.035,00	10.035,00	10.035,00	100.350,00	88.000,00
Outras Transferencia	0,00	0,00	0,00	0,00	0,00	0,00	0,00	0,00	6.000,00	0,00	0,00	0,00	6.000,00	50.000,00
Limite Financeiro da	64.425,00	66.345,00	70.371,00	65.865,00	65.865,00	65.865,00	65.865,00	64.438,58	64.438,58	64.438,58	64.438,58	65.141,75	787.497,07	852.544,00
CEO - Centro Espec.	8.250,00	8.250,00	8.250,00	8.250,00	16.500,00	8.250,00	8.250,00	0,00	16.500,00	8.250,00	0,00	13.200,00	103.950,00	120.000,00
fisc	0,00	0,00	0,00	0,00	0,00	0,00	0,00	0,00	25.019,61	19.674,27	0,00	0,00	44.693,88	55.000,00

RRDO - Anexo III (LBE - Art. 53, inciso I)







Prefeitura Municipal de Alto Santo  
 Relatório Resumido de Execução Orçamentária  
**Demonstrativo das Receitas e Despesas Previdenciárias do Regime Próprio de Previdência dos Servidores**  
 Orçamento da Seguridade Social  
 Período: Janeiro a Outubro de 2014/Bimestre: Setembro e Outubro

RREO - Anexo IV (LRF, Art. 53, inciso II)

Aportes de Recursos para o Regime Próprio de Previdência do Servidor		Previsão Inicial	Previsão Atualizada	Receitas Realizadas		Até o Bimestre 2013
				No Bimestre	Até o Bimestre 2014	
R\$ 1,00						
---						
Reserva Orçamentária do RPPS						
Valor	Previsão Orçamentária					
1.028.384,00						
Bens e Direitos do RPPS						
Caixa	Setembro					
Banco	2014					
Investimentos	Período de Referência					
Outros Bens e Direitos	2013					
	0,00	5.011.835,39	0,00	5.049.614,14	0,00	4.076.334,32
	---	---	---	---	---	---
Receitas Intra-Orçamentárias						
Receitas Correntes	Previsão Inicial	Previsão Atualizada	No Bimestre	Receitas Realizadas Até o Bimestre 2014	Até o Bimestre 2013	
Receitas de Contribuições	511.840,00	511.840,00	0,00	82.399,92	116.651,18	
Contribuições Sociais	511.840,00	511.840,00	0,00	82.399,92	116.651,18	
(-) Deduções da Receita	511.840,00	511.840,00	0,00	82.399,92	116.651,18	
Total das Receitas Previdenciárias Intra-Orçamentárias	511.840,00	511.840,00	0,00	82.399,92	116.651,18	
Despesas Intra-Orçamentárias						
Total das Despesas Previdenciárias Intra-Orçamentárias	Dotação Inicial	Dotação Atualizada	No Bimestre	Despesas Liquidadas Até o Bimestre 2014	Até o Bimestre 2013	
	0,00	0,00	0,00	0,00	0,00	


Prefeitura Municipal de Alto Santo  
Relatório Resumido de Execução Orçamentária  
**Demonstrativo das Receitas e Despesas Previdenciárias do Regime Próprio de Previdência dos Servidores**  
Orçamento da Seguridade Social  
Período: Janeiro a Outubro de 2014/Bimestre: Setembro e Outubro

RREO - Anexo IV (LRF, Art. 53, inciso II)

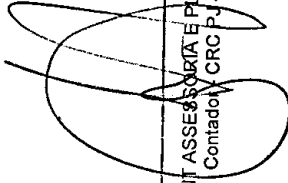
R\$ 1,00



JOSÉ IRAN DA SILVA PAULINO  
Prefeito Municipal



ALBERTO MAGNO RIBEIRO  
Responsável pelo Controle Interno



PUBLICONT ASSESSORIA E PLANEJAMENTO  
Contador CRC RJ 480



ALBERTO MAGNO RIBEIRO  
Secretário Municipal de Finanças

Prefeitura Municipal de Alto Santo  
 Relatório Resumido de Execução Orçamentária  
**Demonstrativo do Resultado Nominal**  
 Orçamento Fiscal e da Seguridade Social  
 Período: Janeiro a Outubro / Bimestre: Setembro a Outubro de 2014

RREO - Anexo V (LRF Art. 53 inciso III)

RS 1,00

DÍVIDA FISCAL LÍQUIDA	SALDO		
	Em 31/Dez/2013 (a)	Em Agosto (b)	Em Outubro (c)
DÍVIDA CONSOLIDADA (I)	3.076.212,12	2.961.491,03	2.934.341,88
DEDUÇÕES (II)			
Disponibilidade de Caixa Bruta	9.984.672,54	9.749.455,31	9.052.763,97
Demais Haveres Financeiros			
(-) Restos a Pagar Processados (Exceto Precatórios)	1.668.559,00	688.559,25	641.015,92
DÍVIDA CONSOLIDADA LÍQUIDA (III) = (I - II)	0,00	0,00	0,00
RECEITAS DE PRIVATIZAÇÕES (IV)			
PASSIVOS RECONHECIDOS (V)			
DÍVIDA FISCAL LÍQUIDA (VI) = (III + IV - V)	0,00	0,00	0,00

RESULTADO NOMINAL	PERÍODO DE REFERÊNCIA	
	No Bimestre (c-b)	Até o Bimestre (c-a)
DÍVIDA CONSOLIDADA (I)	0,00	0,00

DISCRIMINAÇÃO DA META FISCAL	VALOR CORRENTE
META DE RESULTADO NOMINAL FIXADA NO ANEXO DE METAS FISCAIS DA LDO PARA O EXERCÍCIO DE REFERÊNCIA	0,00

REGIME PREVIDENCIÁRIO

DÍVIDA FISCAL LÍQUIDA PREVIDENCIÁRIA	SALDO		
	Em 31/Dez/2013	Em Agosto	Em Outubro
DÍVIDA CONSOLIDADA PREVIDENCIÁRIA (VII)	0,00	0,00	0,00
Passivo Atuarial			
Demais Dívidas			
DEDUÇÕES (II)			
Disponibilidade de Caixa Bruta	4.076.334,32	4.977.651,87	5.049.614,14
Investimentos			
Demais Haveres Financeiros			
(-) Restos a Pagar Processados	2.026,59	1.570,00	1.570,00
DÍVIDA CONSOLIDADA LÍQUIDA (VIII)			
PREVIDENCIÁRIA (IX) = (VII - VIII)	0,00	0,00	0,00
PASSIVOS RECONHECIDOS (X)			
DÍVIDA FISCAL LÍQUIDA PREVIDENCIÁRIA (XI)=(IX-X)	0,00	0,00	0,00



Prefeitura Municipal de Alto Santo  
Relatório Resumido de Execução Orçamentária  
**Demonstrativo do Resultado Nominal**  
Orçamento Fiscal e da Seguridade Social  
Período: Janeiro a Outubro / Bimestre: Setembro a Outubro de 2014


RREO - Anexo V (LRF, Art. 53, inciso III)

R\$ 1,00




---

JOSÉ IRAN DA SILVA PAULINO  
Prefeito Municipal



---

PUBLICONT ASSESSORIA E PLANEJAMENTO  
Contador - CRC/PJ 480



---

ALBERTO MAGNO RIBEIRO  
Responsável pelo Controle Interno



---

ALBERTO MAGNO RIBEIRO  
Secretário Municipal de Finanças

**Prefeitura Municipal de Alto Santo**  
**Relatório Resumido de Execução Orçamentária**  
**Demonstrativo do Resultado Primário**  
**Orçamento Fiscal e da Seguridade Social**  
**Período: Janeiro a Outubro de 2014/Bimestre: Setembro e Outubro**

BREJO - Anexo VI (LRF Art. 53 inciso III)

RS 1,00

Receitas	Previsão Atualizada	Receitas Realizadas		
		No Bimestre	Até Bimestre 2014	Até Bimestre 2013
Receitas Primárias Correntes (I)	30.032.164,80	3.659.821,04	23.253.193,30	4.188.650,14
Receitas Tributárias	784.200,00	65.766,68	517.311,07	49.557,22
Receitas de Contribuições	296.800,00	16.879,80	607.591,14	64.847,73
Receitas Previdenciárias	291.200,00	0,00	563.828,45	64.847,73
Outras Receitas de Contribuições	5.600,00	16.879,80	43.762,69	0,00
Receita Patrimonial Líquida	0,00	0,00	0,00	0,00
Receita Patrimonial	661.696,00	186.829,93	951.940,67	149.687,96
(-) Aplicações Financeiras	(661.696,00)	(186.829,93)	(951.940,67)	(149.687,96)
Receita de Serviços	12.992,00	0,00	0,00	0,00
Transferências Correntes	28.815.644,80	3.566.282,51	22.085.188,40	4.066.115,19
Convênios	779.072,00	73,62	40.189,04	0,00
Outras Transferências Correntes	28.572.408,00	3.987.938,21	22.466.728,68	4.066.115,19
Demais Receitas Correntes	122.528,00	10.892,05	43.102,69	8.130,00
Dívida Ativa	56.448,00	341,22	2.636,77	146,13
Diversas Receitas Correntes	66.080,00	10.550,83	40.465,92	7.983,87
Receitas de Capital (II)	7.359.997,60	75.720,17	896.111,82	463.298,15
Operações de Crédito (III)	0,00	0,00	0,00	0,00
Amortização de Empréstimos (IV)	0,00	0,00	0,00	0,00
Alienação de Bens (V)	0,00	0,00	0,00	0,00
Transferências de Capital	7.359.997,60	75.720,17	896.111,82	463.298,15
Convênios	7.359.997,60	75.720,17	896.111,82	463.298,15
Outras Transferências de Capital	0,00	0,00	0,00	0,00
Outras Receitas de Capital	0,00	0,00	0,00	0,00
Receitas Primárias de Capital (VI) = (II - III - IV - V)	7.359.997,60	75.720,17	896.111,82	463.298,15
Receita Primária Total (VII) = (I + VI)	37.392.162,40	3.735.541,21	24.149.305,12	4.651.948,29

Despesas	Dotação Atualizada	Despesas Liquidadas		
		No Bimestre	Até Bimestre 2014	Até Bimestre 2013
Despesas Correntes (VIII)	26.598.772,00	4.878.942,17	17.430.960,99	3.038.280,52
Pessoal e Encargos Sociais	15.106.137,00	3.500.697,00	11.841.114,88	2.122.457,40
Juros e Encargos da Dívida (IX)	25.000,00	0,00	0,00	0,00
Outras Despesas Correntes	11.467.635,00	1.378.245,17	5.589.846,11	915.823,12
Despesas Primárias Correntes (X) = (VIII - IX)	26.573.772,00	4.878.942,17	17.430.960,99	3.038.280,52
Despesas Capital (XI)	8.834.944,00	717.657,23	5.800.988,72	706.152,57
Investimentos	8.484.204,00	690.508,08	5.598.425,11	686.488,43
Inversões Financeiras	60.740,00	0,00	60.693,37	0,00
Concessão de Empréstimos (XII)	0,00	0,00	0,00	0,00
Aquisição de Título de Capital já Integralizado (XIII)	0,00	0,00	0,00	0,00
Demais Inversões Financeiras	60.740,00	0,00	60.693,37	0,00
Amortização da Dívida (XIV)	290.000,00	27.149,15	141.870,24	19.664,14
Despesas Primárias de Capital (XV) = (XI - XII - XIII - XIV)	8.544.944,00	690.508,08	5.659.118,48	686.488,43
Reserva de Contigência (XVI)	250.000,00	---	---	---
Reserva do RPPS (XVII)	1.028.384,00	---	---	---
Despesa Primária Total (XVIII) = (X + XV + XVI + XVII)	36.397.100,00	5.569.450,25	23.090.079,47	3.724.768,95
Resultado Primário (XIX) = (VII - XVIII)	995.062,40	-1.833.909,04	1.059.225,65	927.179,34
Saldo de Exercício Anteriores	---	---	---	---

Discriminação da Meta Fiscal	Valor Corrente
Meta de Resultado Primário Fixada no Anexo de Metas Fiscais da LDO para o Exercício de Referência	0,00

Prefeitura Municipal de Alto Santo  
Relatório Resumido de Execução Orçamentária  
**Demonstrativo do Resultado Primário**  
Orçamento Fiscal e da Seguridade Social  
Período: Janeiro a Outubro de 2014/Bimestre: Setembro e Outubro

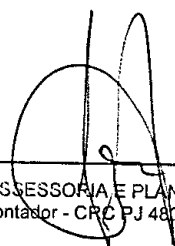
RREO - Anexo VI (LRF, Art. 53, inciso III)

R\$ 1,00




---

JOSÉ IRAN DA SILVA PAULINO  
Prefeito Municipal



---

PUBLICONT ASSESSORIA E PLANEJAMENTO  
Contador - CRC/PJ 480



---

ALBERTO MAGNO RIBEIRO  
Responsável pelo Controle Interno



---

ALBERTO MAGNO RIBEIRO  
Secretário Municipal de Finanças





Prefeitura Municipal de Alto Santo  
Relatório Resumido da Execução Orçamentária  
**Demonstrativo das Receitas e Despesas com Manutenção e Desenvolvimento do Ensino - MDE**  
Orçamentos Fiscal e da Seguridade Social  
Período: Janeiro a Outubro de 2014/Bimestre: Setembro e Outubro

REO - ANEXO VIII (LDB, art. 72)

R\$ 1,00

<b>RECEITAS DO ENSINO</b>					
RECEITA RESULTANTE DE IMPOSTOS (caput do art. 212 da Constituição)	PREVISÃO INICIAL	PREVISÃO ATUALIZADA	RECEITAS REALIZADAS		
			No Bimestre	Até o Bimestre	%
<b>- RECEITAS DE IMPOSTOS</b>	769.976,00	769.976,00	65.785,91	509.755,56	66,20
Imposto sobre a Propriedade Predial e Territorial Urbana	7.952,00	7.952,00	0,00	1.719,90	21,62
Imposto de Renda RETido nas Fontes sobre Outros Rendimentos	45.000,00	45.000,00	12.772,02	216.427,96	480,95
Imposto sobre Transmissão "Inter Vivos" de Bens Imóveis e de Direitos Reais sobre Imc	15.680,00	15.680,00	4.203,46	14.682,76	93,64
Imposto sobre Serviços de Qualquer Natureza	672.000,00	672.000,00	48.469,21	274.288,17	40,81
Receita da Dívida Ativa - IPTU	29.344,00	29.344,00	341,22	2.636,77	8,98
<b>2 - RECEITAS DE TRANSFERÊNCIAS CONSTITUCIONAIS LEGAIS</b>	14.392.168,00	14.392.168,00	2.108.646,92	12.137.044,06	84,33
Cota-Parte do FPM	11.700.000,00	11.700.000,00	1.548.273,81	9.359.204,48	79,99
Cota-Parte do Imposto Sobre a Propriedade Territorial Rural	7.056,00	7.056,00	3.840,60	4.652,41	65,93
Transferência Financeira do ICMS - Desoneração - L.C. N° 87/96	14.560,00	14.560,00	1.818,72	8.184,24	56,21
Cota-Parte do ICMS	2.475.000,00	2.475.000,00	542.646,34	2.529.737,71	102,21
Cota-Parte do IPVA	182.560,00	182.560,00	10.336,27	226.854,15	124,26
Cota-Parte do IPI sobre Exportação	12.992,00	12.992,00	1.731,18	8.411,07	64,74
<b>1 - TOTAL DAS RECEITAS DE IMPOSTOS (1 + 2)</b>	15.162.144,00	15.162.144,00	2.174.432,83	12.646.799,62	0,00
<b>RECEITAS ADICIONAIS PARA FINANCIAMENTO DO ENSINO</b>					
RECEITAS ADICIONAIS PARA FINANCIAMENTO DO ENSINO	PREVISÃO INICIAL	PREVISÃO ATUALIZADA	RECEITAS REALIZADAS		
			No Bimestre	Até o Bimestre	%
<b>1 - RECEITAS DA APLICAÇÃO FINANCEIRA DE OUTROS RECURSOS VINCULADOS A</b>	0,00	0,00	0,00	0,00	0,00
<b>3 - RECEITA DE TRANSFERÊNCIAS DO FNDE</b>	801.300,00	801.300,00	209.351,58	768.043,85	95,84
Transferências do Salário-Educação	320.000,00	320.000,00	50.919,18	267.334,58	83,54
Transferências Diretas do FNDE referentes ao Programa Dinheiro - Direto na Escola - I	15.000,00	15.000,00	0,00	3.593,42	23,95
Transferências Diretas do FNDE - PNAE FUNDAMENTAL	320.000,00	320.000,00	62.156,00	221.488,00	69,21
Transferências Diretas do FNDE - PNAE PRE ESCOLA	48.400,00	48.400,00	7.660,00	26.810,00	55,39
Transferências Diretas do FNDE - PNAE EJA	16.000,00	16.000,00	1.684,00	5.894,00	36,83
Transferências Diretas do FNDE - PNAE CRECHE	31.900,00	31.900,00	5.560,00	48.696,00	152,65
Transferências Diretas do FNDE referentes ao Programa Nacional de Apoio ao Transp	0,00	0,00	69.179,18	149.201,24	0,00
TRANSF DIRETAS DO FNDE REF AO PNATE-MEDIO	0,00	0,00	8.998,20	22.495,50	0,00
TRANSF DIRETAS DO FNDE REF AO PNATE-INF	0,00	0,00	3.195,02	14.084,16	0,00
Outras Transferências Diretas do Fundo Nacional do Desenvolvimento da Educação - I	50.000,00	50.000,00	0,00	8.446,95	16,89
<b>5 - RECEITA DE TRANSFERÊNCIA DE CONVÊNIOS</b>	0,00	0,00	0,00	0,00	0,00
<b>6 - OUTRAS RECEITAS PARA FINANCIAMENTO DO ENSINO</b>	0,00	0,00	0,00	0,00	0,00
<b>8 - TOTAL DAS RECEITAS PARA FINANCIAMENTO DO ENSINO (4 + 5 + 6 + 7 + 8)</b>	801.300,00	801.300,00	209.351,58	768.043,85	95,84
<b>FUNDEB</b>					
RECEITA RESULTANTE DE IMPOSTOS (caput do art. 212 da Constituição)	PREVISÃO INICIAL	PREVISÃO ATUALIZADA	RECEITAS REALIZADAS		
			No Bimestre	Até o Bimestre	%
<b>0 - RECEITAS DESTINADAS AO FUNDEB</b>	2.878.433,60	2.878.433,60	421.729,32	2.427.408,49	84,33
Dedução FUNDEB - <Cota-Parte do FPM>	2.340.000,00	2.340.000,00	309.654,71	1.871.840,67	79,99
Dedução FUNDEB - <Cota-Parte do Impost>	1.411,20	1.411,20	768,09	930,42	65,93
Dedução FUNDEB - <Transferencia Financ>	2.912,00	2.912,00	363,74	1.636,83	56,20
Dedução FUNDEB - <Cota-Parte do ICMS>	495.000,00	495.000,00	108.529,27	505.947,52	102,21
Dedução FUNDEB - <Cota-Parte do IPVA>	36.512,00	36.512,00	2.067,27	45.370,80	124,26
Dedução FUNDEB - <Cota-Parte do IPI so>	2.598,40	2.598,40	346,24	1.682,25	64,74
<b>1 - RECEITAS RECEBIDAS PELO FUNDEB</b>	8.091.496,00	8.091.496,00	1.152.102,38	6.722.108,20	83,07
11.1 - Transferências de Recursos do FUNDEB	6.103.998,00	6.103.998,00	911.527,09	5.058.768,87	82,87
11.2 - Complementação da União ao FUNDEB	1.927.578,00	1.927.578,00	239.540,70	1.623.181,53	84,20

Prefeitura Municipal de Alto Santo  
 Relatório Resumido da Execução Orçamentária  
**Demonstrativo das Receitas e Despesas com Manutenção e Desenvolvimento do Ensino - MDE**  
 Orçamentos Fiscal e da Seguridade Social  
 Período: Janeiro a Outubro de 2014/Bimestre: Setembro e Outubro


REO - ANEXO VIII (LDB. art. 72)


RS 1,00

**FUNDEB**

RECEITA RESULTANTE DE IMPOSTOS (caput do art. 212 da Constituição)	PREVISÃO INICIAL	PREVISÃO ATUALIZADA	RECEITAS REALIZADAS		
			No Bimestre	Até o Bimestre	%
11.3 - Receita de Aplicação Financeira dos Recursos do FUNDEB	59.920,00	59.920,00	1.034,59	40.157,80	67,01
2 - RESULTADOS DAS TRANSFERÊNCIAS DO FUNDEB (11.1 - 10)	3.225.564,40	3.225.564,40	489.797,77	2.631.360,38	81,57
Acréscimo Resultante das Transferência do FUNDEB					

  
 JOSE IRAN DA SILVA PAULINO  
 Prefeito Municipal

  
 PUBLICONT ASSESSORIA E PLANEJAMENTO  
 Contador - CRC PJ 480

  
 ALBERTO MAGNO RIBEIRO  
 Responsável pelo Controle Interno

  
 ALBERTO MAGNO RIBEIRO  
 Secretário Municipal de Finanças

Prefeitura Municipal de Alto Santo  
Relatório Resumido da Execução Orçamentária  
**Demonstrativo das Receitas e Despesas com Manutenção e Desenvolvimento do Ensino - MDE**  
Orçamentos Fiscal e da Seguridade Social  
Período: Janeiro a Outubro de 2014/Bimestre: Setembro e Outubro

PREO - ANEXO VIII (LDB, art. 72)

R\$ 1,00

DESPESAS DO FUNDEB	DOTAÇÃO INICIAL	DOTAÇÃO ATUALIZADA	DESPESAS LIQUIDADAS		
			No Bimestre	Até o Bimestre	%
3 - PAGAMENTO DOS PROFISSIONAIS DO MAGISTÉRIO	7.762.796,00	8.595.243,00	1.215.275,09	4.204.014,86	62,54
13.1 - Com Educação Infantil	1.308.030,00	395.030,00	0,00	0,00	0,00
13.2 - Com Ensino Fundamental	6.454.766,00	8.200.213,00	1.215.275,09	4.204.014,86	51,26
13.3 - Com Educação Básica	2.353.480,00	3.353.180,00	0,00	0,00	0,00
4 - OUTRAS DESPESAS	7.762.796,00	8.595.243,00	0,00	0,00	0,00
14.1 - Com Educação Infantil	1.308.030,00	395.030,00	0,00	0,00	0,00
14.2 - Com Ensino Fundamental	6.454.766,00	8.200.213,00	0,00	0,00	0,00
14.3 - Com Educação Básica	2.353.480,00	3.353.180,00	328.349,33	1.267.553,92	37,80
5 - TOTAL DAS DESPESAS DO FUNDEB (13 + 14)	20.232.552,00	23.896.846,00	1.543.624,42	5.471.568,78	22,89

DEDUÇÕES PARA FINS DE LIMITE DO FUNDEB PARA PAGAMENTO DOS PROFISSIONAIS DO MAGISTÉRIO	VALOR
6 - RESTOS A PAGAR INSCRITOS NO EXERCÍCIO SEM DISPONIBILIDADE FINANCEIRA DE RECURSOS DO FUNDEB	0,00
7 - DESPESAS CUSTEADAS COM O SUPERÁVIT FINANCEIRO DO EXERCÍCIO ANTERIOR DO FUNDEB	0,00
8 - TOTAL DAS DEDUÇÕES CONSIDERADAS PARA FINS DE LIMITE DO FUNDEB (16 + 17)	0,00
9 - MÍNIMO DE 60% NA REMUNERAÇÃO DO MAGISTÉRIO COM EDUCAÇÃO INFANTIL E ENSINO FUNDAMENTAL (13 / 11) x 100) %	0,00

CONTROLE DA UTILIZAÇÃO DE RECURSOS NO EXERCÍCIO SUBSEQUENTE	VALOR
20 - RECURSOS RECEBIDOS DO FUNDEB EM [EXERCÍCIO ANTERIOR] QUE NÃO FORAM UTILIZADOS	0,00
21 - DESPESAS CUSTEADAS COM O SALDO DO ITEM 20 ATÉ O 1º TRIMESTRE DE [EXERCÍCIO]	0,00

**MANUTENÇÃO E DESENVOLVIMENTO DO ENSINO - DESPESAS CUSTEADAS COM A RECEITA RESULTANTE DE IMPOSTOS E RECURSOS DO FUNDEB**

RECEITAS COM AÇÕES TÍPICAS DE MDE	PREVISÃO INICIAL	PREVISÃO ATUALIZADA	RECEITAS REALIZADAS		
			No Bimestre	Até o Bimestre	%
22 - IMPOSTOS E TRANSFERÊNCIAS DESTINADAS À MDE (25% de 3)	3.790.536,00	3.790.536,00	543.608,20	3.161.699,90	83,41

DESPESAS COM AÇÕES TÍPICAS DE MDE	DOTAÇÃO INICIAL	DOTAÇÃO ATUALIZADA	DESPESAS LIQUIDADAS		
			No Bimestre	Até o Bimestre	%
23 - EDUCAÇÃO INFANTIL	1.308.030,00	395.030,00	31.221,52	131.035,30	33,17
24 - ENSINO FUNDAMENTAL	6.454.766,00	8.200.213,00	1.784.275,63	6.517.514,64	79,47
25 - ENSINO MÉDIO	90.000,00	10.000,00	0,00	0,00	0,00
26 - ENSINO SUPERIOR	0,00	0,00	0,00	0,00	0,00
27 - ENSINO PROFISSIONAL NÃO INTEGRADO AO ENSINO REGULAR	0,00	0,00	0,00	0,00	0,00
28 - OUTRAS	3.437.896,00	4.108.696,00	665.856,21	2.710.500,49	65,96
29 - TOTAL DAS DESPESAS COM AÇÕES TÍPICAS DE MDE (23 + 24 + 25 + 26 + 27 + 28)	11.290.692,00	12.713.939,00	2.481.353,36	9.359.050,43	73,61

DEDUÇÕES CONSIDERADAS PARA FINS DE LIMITE CONSTITUCIONAL	VALOR
30 - RESULTADO LÍQUIDO DAS TRANSFERÊNCIAS DO FUNDEB = (12)	2.631.360,38
31 - DESPESAS CUSTEADAS COM A COMPLEMENTAÇÃO DO FUNDEB NO EXERCÍCIO	1.623.181,53
32 - RECEITA DE APLICAÇÃO FINANCEIRA DOS RECURSOS DO FUNDEB ATÉ O BIMESTRE = (50 h)	40.157,80
33 - DESPESAS CUSTEADAS COM O SUPERÁVIT FINANCEIRO, DO EXERCÍCIO ANTERIOR, DO FUNDEB	0,00
34 - DESPESAS CUSTEADAS COM O SUPERÁVIT FINANCEIRO, DO EXERCÍCIO ANTERIOR, DE OUTROS RECURSOS DE IMPOSTOS	0,00
35 - RESTOS A PAGAR INSCRITOS NO EXERCÍCIO ANTERIOR SEM DISPONIBILIDADE FINANCEIRA DE RECURSOS DE IMPOSTOS VINCULADOS AO	0,00
36 - CANCELAMENTO, NO EXERCÍCIO, DE RESTOS A PAGAR INSCRITOS COM DISPONIBILIDADE FINANCEIRA DE RECURSOS DE IMPOSTOS VINCULADOS	0,00
37 - TOTAL DAS DEDUÇÕES CONSIDERADAS PARA FINS DE LIMITE CONSTITUCIONAL (30 + 31 + 32 + 33 + 34 + 35 + 36)	4.294.699,71
38 - TOTAL DAS DESPESAS PARA FINS DE LIMITE (29 - 37)	5.064.350,72
39 - MÍNIMO DE 25% DAS RECEITAS RESULTANTE DE IMPOSTOS EM MDE ((38 / 3) * 100)	40,04

**OUTRAS INFORMAÇÕES PARA CONTROLE**

OUTRAS DESPESAS CUSTEADAS COM RECEITAS ADICIONAIS PARA FINANCIAMENTO DO ENSINO	DOTAÇÃO INICIAL	DOTAÇÃO ATUALIZADA	DESPESAS LIQUIDADAS		
			No Bimestre	Até o Bimestre	%



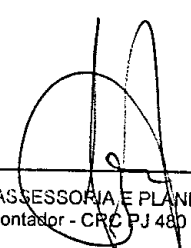
Prefeitura Municipal de Alto Santo  
 Relatório Resumido da Execução Orçamentária  
**Demonstrativo das Receitas e Despesas com Manutenção e Desenvolvimento do Ensino - MDE**  
 Orçamentos Fiscal e da Seguridade Social  
 Período: Janeiro a Outubro de 2014/Bimestre: Setembro e Outubro


REO - ANEXO VIII (LDB, art. 72)

RS 1,00

OUTRAS INFORMAÇÕES PARA CONTROLE					
OUTRAS DESPESAS CUSTEADAS COM RECEITAS ADICIONAIS PARA FINANCIAMENTO DO ENSINO	DOTAÇÃO INICIAL	DOTAÇÃO ATUALIZADA	DESPESAS LIQUIDADAS		
			No Bimestre	Até o Bimestre	%
10 - DESPESAS CUSTEADAS COM A APLICAÇÃO FINANCEIRA DE OUTROS RECURSOS	0,00	0,00	0,00	0,00	0,00
11 - DESPESAS CUSTEADAS COM A CONTRIBUIÇÃO SOCIAL DO SALÁRIO-EDUCAÇÃO	0,00	0,00	0,00	0,00	0,00
12 - DESPESAS CUSTEADAS COM A OPERAÇÕES DE CRÉDITO	0,00	0,00	0,00	0,00	0,00
13 - DESPESAS CUSTEADAS COM OUTRAS RECEITAS PARA FINANCIAMENTO DO ENSINO	0,00	0,00	0,00	0,00	0,00
14 - TOTAL DAS OUTRAS DESPESAS CUSTEADAS COM RECEITAS ADICIONAIS PARA FINANCIAMENTO DO ENSINO	0,00	0,00	0,00	0,00	0,00
15 - TOTAL GERAL DAS DESPESAS (29 + 44)	0,00	0,00	0,00	0,00	0,00
RESTOS A PAGAR INSCRITOS COM DISPONIBILIDADE FINANCEIRA DE RECURSOS DE IMPOSTOS VINCULADOS AO ENSINO	SALDO ATÉ O BIMESTRE		CANCELADOS EM 2014 (g)		
16 - RESTOS A PAGAR DE DESPESAS COM FUNDEB					0,00
FLUXO FINANCEIRO DOS RECURSOS			VALOR		
			FUNDEB (h)	FUNDEF	
17 - SALDO FINANCEIRO EM 31 DE DEZEMBRO DE [EXERCÍCIO_ ANTERIOR]			0,00	0,00	
18 - (+) INGRESSO DE RECURSOS ATÉ O BIMESTRE			0,00	0,00	
19 - (-) PAGAMENTOS EFETUADOS ATÉ O BIMESTRE			0,00	0,00	
20 - (+) RECEITA DE APLICAÇÃO FINANCEIRA DOS RECURSOS ATÉ O BIMESTRE			40.157,80	0,00	
21 - (=) SALDO FINANCEIRO NO EXERCÍCIO ATUAL			40.157,80	0,00	
22 - SALDO ATUAL DAS CONTAS BANCÁRIAS DE VINCULAÇÃO AO FUNDEB 60% e 40% (((47 + 48) - 49) + 50)			40.157,80	0,00	

  
 JOSÉ IRAN DA SILVA PAULINO  
 Prefeito Municipal

  
 PUBLICONT ASSESSORIA E PLANEJAMENTO  
 Contador - CRC/PJ 480

  
 ALBERTO MAGNO RIBEIRO  
 Responsável pelo Controle Interno

  
 ALBERTO MAGNO RIBEIRO  
 Secretário Municipal de Finanças

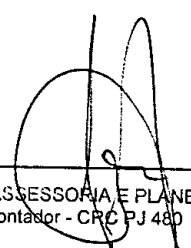
Prefeitura Municipal de Alto Santo  
 Relatório Resumido de Execução Orçamentária  
**Demonstrativo das Receitas de Operações de Crédito e Despesas de Capital**  
 Orçamento Fiscal e da Seguridade Social  
 Período: Janeiro a Outubro de 2014/Bimestre: Setembro e Outubro


REO - Anexo IX (LRF, Art. 52, inciso I, alíneas "a" e "b" do inciso II e §1º)

R\$ 1,00

RECEITAS	PREVISÃO ATUALIZADA (a)	RECEITAS REALIZADAS Até o Bimestre (b)		SALDO NÃO REALIZADO (c) = (a - b)
RECEITAS DE OPERAÇÕES DE CRÉDITO (I)	0,00	0,00		0,00
DESPESAS	DOTAÇÃO ATUALIZADA (d)	DESPESAS EXECUTADAS Até o Bimestre		SALDO NÃO EXECUTADO (g) = (d - (e + f))
		LIQUIDADAS (e)	INSCRITAS EM RESTOS A PAGAR NÃO PROCESSADOS (f)	
DESPESAS DE CAPITAL	8.834.944,00	5.800.988,72	1.901.323,61	1.132.631,67
DESPESAS DE CAPITAL LÍQUIDA (II)	8.834.944,00	5.800.988,72	1.901.323,61	1.132.631,67
<b>RESULTADO PARA APURAÇÃO DA REGRA DE OURO (III) = (I - II)</b>	<b>-8.834.944,00</b>	<b>-7.702.312,33</b>		<b>-1.132.631,67</b>

  
 JOSÉ IRAN DA SILVA PAULINO  
 Prefeito Municipal

  
 PUBLICONT ASSESSORIA E PLANEJAMENTO  
 Contador - CRC PJ 480

  
 ALBERTO MAGNO RIBEIRO  
 Responsável pelo Controle Interno


  
 ALBERTO MAGNO RIBEIRO  
 Secretário Municipal de Finanças


Prefeitura Municipal de Alto Santo  
Relatório Resumido da Execução Orçamentária  
Demonstrativo da Projeção do Regime Próprio de Previdência dos Servidores  
Orçamentos da Seguridade Social  
Período: Janeiro a Outubro de 2014/Bimestre: Setembro e Outubro


IREO - ANEXO X (LRF, art. 53, § 1º, inciso II)

R\$ 1,00

EXERCÍCIO	RECEITAS PREVIDENCIÁRIAS (a)	DESPESAS PREVIDENCIÁRIAS (a)	RESULTADO PREVIDENCIÁRIO (c) = (a - b)	SALDO FINANCEIRO DO EXERCÍCIO (d) = ("d" exercício anterior) + (c)
	0,00	0,00	0,00	0,00

  
JOSÉ IRAN DA SILVA PAULINO  
Prefeito Municipal

  
PUBLICONT ASSESSORIA E PLANEJAMENTO  
Contador - CRC/PJ 480

  
ALBERTO MAGNO RIBEIRO  
Responsável pelo Controle Interno

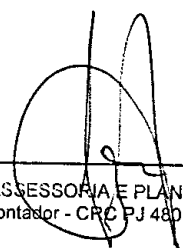
  
ALBERTO MAGNO RIBEIRO  
Secretário Municipal de Finanças


DESPESAS	ATUALIZADA			SALDO NÃO EXECUTADO (g) = (d - (e + f))
	(d)	LIQUIDADAS (e)	INSCRITAS EM RESTOS A PAGAR NÃO PROCESSADOS (f)	
<b>APLICAÇÃO DOS RECURSOS DA ALIENAÇÃO DE ATIVOS (II)</b>				
<b>DESPESA DE CAPITAL</b>				
Investimentos	10.523.164,00	0,00	0,00	10.523.164,00
Inversões Financeiras	47.040,00	0,00	0,00	47.040,00
Amortização da Dívida	350.000,00	0,00	0,00	350.000,00
<b>DESPESAS CORRENTES DOS REGIMES DE PREVIDÊNCIA</b>				
Regime Geral da Previdência Social	0,00	0,00	0,00	0,00
Regime Próprio de Previdência dos Servidores	0,00	0,00	0,00	0,00

<u>SALDO FINANCEIRO A APLICAR</u>	2013	2014	SALDO ATUAL
	(h)	(i) = (Ib - (Ile + Iff))	(j) = (IIIh + IIIi)
VALOR (III)	0,00	0,00	0,00

Fonte:

  
 JOSÉ IRAN DA SILVA PAULINO  
 Prefeito Municipal

  
 PUBLICONT ASSESSORIA E PLANEJAMENTO  
 Contador - CRC/PJ 480

  
 ALBERTO MAGNO RIBEIRO  
 Responsável pelo Controle Interno

  
 ALBERTO MAGNO RIBEIRO  
 Secretário Municipal de Finanças

Prefeitura Municipal de Alto Santo  
Relatório Resumido da Execução Orçamentária  
Demonstrativo da Receita e Despesa com Ações de Serviços Públicos de Saúde  
Orçamentos Fiscal e da Seguridade Social  
Período: Janeiro a Outubro de 2014/Bimestre: Setembro e Outubro

REO - ANEXO XII (ADCT. art. 77)

R\$ 1,00

RECEITAS	PREVISÃO INICIAL	PREVISÃO ATUALIZADA	RECEITAS REALIZADAS	
			Até o Bimestre	%
RECEITA DE IMPOSTOS	797.080,00	797.080,00	509.755,56	63,95
Imposto sobre a Propriedade Predial e Territorial Urbana	7.952,00	7.952,00	1.719,90	21,62
Imposto de Renda Retido nas Fontes sobre Outros Rendimentos	45.000,00	45.000,00	216.427,96	480,95
Imposto sobre Transmissão "Inter Vivos" de Bens Imóveis e de Direitos Reais sobre Imóveis	15.680,00	15.680,00	14.682,76	93,64
Imposto sobre Serviços de Qualquer Natureza	672.000,00	672.000,00	274.288,17	40,81
Receita da Dívida Ativa - IPTU	29.344,00	29.344,00	2.636,77	8,98
RECEITAS DE TRANSFERÊNCIAS CONSTITUCIONAIS LEGAIS	14.845.348,00	14.845.348,00	12.137.044,06	81,75
Cota-Parte do FPM	11.700.000,00	11.700.000,00	9.359.204,48	79,99
Cota-Parte do Imposto Sobre a Propriedade Territorial Rural	7.056,00	7.056,00	4.652,41	65,93
Transferência Financeira do ICMS - Desoneração - L.C. Nº 87/96	14.560,00	14.560,00	8.184,24	56,21
Cota-Parte do ICMS	2.475.000,00	2.475.000,00	2.529.737,71	102,21
Cota-Parte do IPVA	182.560,00	182.560,00	226.854,15	124,26
Cota-Parte do IPI sobre Exportação	12.992,00	12.992,00	8.411,07	64,74
TOTAL	15.162.144,00	15.162.144,00	12.646.799,62	83,41

DESPESAS CORRENTES (Por Grupo de Natureza da Despesa)	DOTAÇÃO INICIAL	DOTAÇÃO ATUALIZADA	DESPESAS LIQUIDADAS	
			Até o Bimestre	%
DESPESAS CORRENTES	5.341.144,00	6.968.697,00	4.531.188,04	65,02
Pessoal e Encargos Sociais	2.871.448,00	4.396.448,00	3.366.105,42	76,56
Juros e Encargos da Dívida	0,00	0,00	0,00	0,00
Outras Despesas Correntes	2.469.696,00	2.572.249,00	1.165.082,62	45,29
DESPESAS DE CAPITAL	713.232,00	472.932,00	124.879,27	26,40
Investimentos	713.232,00	472.932,00	124.879,27	26,40
Inversões Financeiras	0,00	0,00	0,00	0,00
Amortização da Dívida	0,00	0,00	0,00	0,00
TOTAL (IV)	6.054.376,00	7.441.629,00	4.656.067,31	64,63

DESPESAS PRÓPRIAS COM AÇÕES E SERVIÇOS PÚBLICOS DE SAÚDE	DOTAÇÃO INICIAL	DOTAÇÃO ATUALIZADA	DESPESAS LIQUIDADAS	
			Até o Bimestre	%
DESPESAS COM SAÚDE (V) = (IV)	6.054.376,00	7.441.629,00	4.656.067,31	62,56
-) DESPESAS COM INATIVOS E PENSIONISTAS	11.344,00	11.344,00	0,00	0,00
-) DESPESAS CUSTEADAS COM OUTROS RECURSOS DESTINADOS À SAÚDE	2.303.049,42	2.303.049,42	2.303.049,42	100,00
Recursos de Transferências do Sistema Único de Saúde	0,00	0,00	0,00	0,00
Recursos de Operações de Crédito	0,00	0,00	0,00	0,00
Outros Recursos	0,00	0,00	0,00	0,00
-) RESTOS A PAGAR INSCRITOS NO EXERCÍCIO SEM DISPONIBILIDADE FINANCEIRA	0,00	0,00	0,00	0,00
TOTAL DAS DESPESAS PRÓPRIAS COM AÇÕES E SERVIÇOS PÚBLICOS DE SAÚDE	3.739.982,58	5.127.235,58	2.353.017,89	45,89

**CONTROLE DE RESTOS A PAGAR VINCULADOS À SAÚDE INSCRITOS EM EXERCÍCIOS ANTERIORES**

RESTOS A PAGAR DE DESPESAS PRÓPRIAS COM AÇÕES E SERVIÇOS PÚBLICOS DE SAÚDE (VI)	RESTOS A PAGAR INSCRITOS COM DISPONIBILIDADE FINANCEIRA DE RECURSOS PRÓPRIOS VINCULADOS	
	Inscritos em Exercícios Anteriores	Cancelado em 2014 (f)
	0,00	0,00

PARTICIPAÇÃO DAS DESPESAS COM AÇÕES E SERVIÇOS PÚBLICOS DE SAÚDE NA RECEITA DE IMPOSTOS LÍQUIDA E TRANSFERÊNCIAS CONSTITUCIONAIS LEGAIS - LIMITE CONSTITUCIONAL <math>\leq \frac{VI - VII f}{I}</math>	
	18,61

DESPESAS COM SAÚDE (Por Subfunção)	DOTAÇÃO INICIAL	DOTAÇÃO ATUALIZADA	DESPESAS LIQUIDADAS	
			Até o Bimestre	%
Administração Geral	524.056,00	514.656,00	293.831,87	57,09
Atenção Básica	2.629.880,00	3.907.333,00	2.556.266,25	65,42

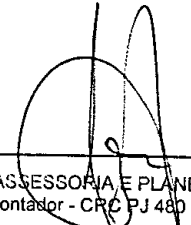
Prefeitura Municipal de Alto Santo  
 Relatório Resumido da Execução Orçamentária  
 Demonstrativo da Receita e Despesa com Ações de Serviços Públicos de Saúde  
 Orçamentos Fiscal e da Seguridade Social  
 Período: Janeiro a Outubro de 2014/Bimestre: Setembro e Outubro


PREO - ANEXO XII (ADCT. art. 77)

R\$ 1,00

<b>DESPESAS COM SAÚDE</b> (Por Subfunção)	DOTAÇÃO INICIAL	DOTAÇÃO ATUALIZADA	DESPESAS LIQUIDADAS	
			Até o Bimestre	%
Assistência Hospitalar e Ambulatorial	2.795.680,00	2.904.380,00	1.738.509,19	59,85
Vigilância Sanitária	104.760,00	115.260,00	67.460,00	58,52
<b>TOTAL</b>	<b>6.054.376,00</b>	<b>7.441.629,00</b>	<b>4.656.067,31</b>	<b>62,56</b>

  
 JOSÉ IRAN DA SILVA PAULINO  
 Prefeito Municipal

  
 PUBLICONT ASSESSORIA E PLANEJAMENTO  
 Contador - CRC/PJ 480

  
 ALBERTO MAGNO RIBEIRO  
 Responsável pelo Controle Interno

  
 ALBERTO MAGNO RIBEIRO  
 Secretário Municipal de Finanças

Prefeitura Municipal de Alto Santo  
Relatório Resumido da Execução Orçamentária  
Demonstrativo das Parcerias Público-Privadas  
Orçamentos Fiscal e da Seguridade Social

Período: Janeiro a Outubro de 2014/Bimestre: Setembro e Outubro

REO - ANEXO XIII (Lei nº 11.079, de 30.12.2004, arts. 22, 25 e 28)


R\$ 1,00


ESPECIFICAÇÃO	SALDO TOTAL EM 31 DE DEZEMBRO DO EXERCÍCIO ANTERIOR (a)	REGISTROS EFETUADOS EM 2014		SALDO TOTAL
		No Bimestre	Até o Bimestre (b)	
<b>TOTAL DE ATIVOS</b>	0,00	0,00	0,00	0,00
Direitos Futuros	0,00	0,00	0,00	0,00
Ativos Contabilizados na SPE	0,00	0,00	0,00	0,00
Contrapartida parameter Provisões de PPP	0,00	0,00	0,00	0,00
<b>TOTAL DE PASSIVOS (I)</b>	0,00	0,00	0,00	0,00
Obrigações Não Relacionadas a Serviços	0,00	0,00	0,00	0,00
Contrapartida para Ativos da SPE	0,00	0,00	0,00	0,00
Provisões de PPP	0,00	0,00	0,00	0,00
<b>GARANTIAS DE PPP (II)</b>	0,00	0,00	0,00	0,00
<b>SALDO LÍQUIDO DE PASSIVOS DE PPP (III) = (I - II)</b>	0,00	0,00	0,00	0,00
<b>PASSIVOS CONTINGENTES</b>	0,00	0,00	0,00	0,00
Contraprestações Futuras	0,00	0,00	0,00	0,00
Riscos Não Provisionados	0,00	0,00	0,00	0,00
Outros Passivos Contingentes	0,00	0,00	0,00	0,00
<b>ATIVOS CONTINGENTES</b>	0,00	0,00	0,00	0,00
Serviços Futuros	0,00	0,00	0,00	0,00
Outros Ativos Contingentes	0,00	0,00	0,00	0,00

<u>DESPESAS DE PPP</u>	EXERCÍCIO ANTERIOR	EXERCÍCIO CORRENTE (EC)	<EC+1>	<EC+2>	<EC+3>	<EC+4>	<EC+5>	<EC+6>	<EC+7>	<EC+8>	<EC+9>
Do Ente Federado	0,00	0,00	0,00	0,00	0,00	0,00	0,00	0,00	0,00	0,00	0,00
Das Estatais Não-Dependentes	0,00	0,00	0,00	0,00	0,00	0,00	0,00	0,00	0,00	0,00	0,00
<b>TOTAL DAS DESPESAS</b>	0,00	0,00	0,00	0,00	0,00	0,00	0,00	0,00	0,00	0,00	0,00
<b>RECEITA CORRENTE LÍQUIDA (RCL)</b>	0,00	0,00	0,00	0,00	0,00	0,00	0,00	0,00	0,00	0,00	0,00
<b>TOTAL DAS DESPESAS / RCL (%)</b>	0,00	0,00	0,00	0,00	0,00	0,00	0,00	0,00	0,00	0,00	0,00

Nota:

  
JOSE IRAN DA SILVA PAULINO  
Prefeito Municipal

  
PUBLICONT ASSESSORIA E PLANEJAMENTO  
Contador - CRC/PJ 480

  
ALBERTO MAGNO RIBEIRO  
Responsável pelo Controle Interno

  
ALBERTO MAGNO RIBEIRO  
Secretário Municipal de Finanças

Prefeitura Municipal de Alto Santo  
 Relatório Resumido de Execução Orçamentária  
**Demonstrativo Simplificado do Relatório Resumido da Execução Orçamentária**  
 Orçamento Fiscal e da Seguridade Social  
 Período: Janeiro a Outubro de 2014/Bimestre: Setembro e Outubro

REO - Anexo XIV (LRF, Art. 52, inciso I, alíneas "a" e "b" do inciso II e §1º)

R\$ 1,00

BALANÇO ORÇAMENTÁRIO	No Bimestre		Até o Bimestre	
<b>RECEITAS</b>				
PREVISÃO INICIAL	36.223.100,00			36.223.100,00
PREVISÃO ATUALIZADA	36.223.100,00			36.223.100,00
RECEITAS REALIZADAS	3.922.371,14			23.177.966,54
DÉFICIT ORÇAMENTÁRIO	53.983,17			53.983,17
SALDOS DE EXERCÍCIOS ANTERIORES	0,00			0,00
<b>DESPESAS</b>				
DOTAÇÃO INICIAL	36.223.100,00			36.223.100,00
CRÉDITOS ADICIONAIS	489.000,00			489.000,00
DOTAÇÃO ATUALIZADA	36.712.100,00			36.712.100,00
DESPESA EMPENHADA	2.470.702,51			31.615.982,63
DESPESA LIQUIDADADA	5.596.599,40			23.231.949,71
SUPERÁVIT ORÇAMENTÁRIO	0,00			0,00
<b>DESPESA POR FUNÇÃO/SUBFUNÇÃO</b>	No Bimestre		Até o Bimestre	
DESPESAS EMPENHADAS		2.470.702,51		31.615.982,63
DESPESAS LIQUIDADADAS		5.596.599,40		23.231.949,71
<b>RECEITA CORRENTE LÍQUIDA - RCL</b>	Até o Bimestre			
RECEITA CORRENTE LÍQUIDA	27.564.223,61			
<b>RECEITAS E DESPESAS DOS REGIMES DE PREVIDÊNCIA</b>	No Bimestre		Até o Bimestre	
<b>Regime Geral de Previdência Social</b>				
RECEITAS PREVIDENCIÁRIAS REALIZADAS GERAL		77.582,25		1.002.443,61
DESPESAS PREVIDENCIÁRIAS LIQUIDADAS GERAL		7.596,94		51.161,16
RESULTADO PREVIDENCIÁRIO GERAL		69.985,31		951.282,45
<b>Regime Próprio de Previdência dos Servidores</b>				
RECEITAS PREVIDENCIÁRIAS REALIZADAS RPPS		0,00		82.399,92
DESPESAS PREVIDENCIÁRIAS LIQUIDADAS RPPS		0,00		0,00
RESULTADO PREVIDENCIÁRIO RPPS		0,00		82.399,92
<b>RESULTADOS NOMINAL E PRIMÁRIO</b>	Meta Fixada no AMF da LDO (a)	Resultado Apurado Até o Bimestre (b)	% em Relação à Meta (b/a)	
RESULTADO NOMINAL	0,00	0,00	0,00	
RESULTADO PRIMÁRIO	0,00	-732.997,99	0,00	
<b>RESTOS A PAGAR POR PODER E MINISTÉRIO PÚBLICO</b>	Inscrição	Cancelamento Até o Bimestre	Pagamento Até o Bimestre	Saldo a Pagar
<b>RESTOS A PAGAR PROCESSADOS</b>				
Poder Executivo	1.668.559,00	0,00	1.027.543,08	641.015,92
Poder Legislativo	0,00	0,00	0,00	0,00
<b>RESTOS A PAGAR NÃO PROCESSADOS</b>				
Poder Executivo	9.049.510,48	9.032,70	1.553.276,20	7.487.201,58
Poder Legislativo	0,00	0,00	0,00	0,00
<b>TOTAL</b>	10.718.069,48	9.032,70	2.580.819,28	8.128.217,50
<b>DESPESAS COM AÇÕES TÍPICAS DE MDE</b>	Valor Apurado Até o Bimestre	Limites Constitucionais Anuais		
		% Mínimo a Aplicar no Exercício	% Aplicado Até o Bimestre	
Mínimo Anual de <18% / 25%> das Receitas de Impostos em	5.064.350,72	25,00	40,04	
Mínimo Anual de 60% do FUNDEB na Remuneração do	4.204.014,86	60,00	62,54	

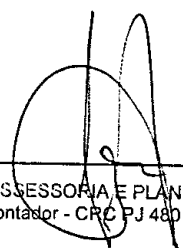



Prefeitura Municipal de Alto Santo  
 Relatório Resumido de Execução Orçamentária  
**Demonstrativo Simplificado do Relatório Resumido da Execução Orçamentária**  
 Orçamento Fiscal e da Seguridade Social  
 Período: Janeiro a Outubro de 2014/Bimestre: Setembro e Outubro

REF. - Anexo XIV/LRF, Art. 52, inciso I, alíneas "a" e "b" do inciso II e §1º R\$. 1,00

RECEITAS DE OPERAÇÕES DE CRÉDITO E DESPESAS DE CAPITAL	Valor Apurado Até o Bimestre	Saldo Não Realizado	
Receitas de Operações de Crédito	0,00	0,00	
Despesa de Capital Líquida	5.800.988,72	1.132.631,67	
RECEITA DE ALIENAÇÃO DE ATIVOS E APLICAÇÃO DOS RECURSOS	Valor Apurado Até o Bimestre	Saldo a Realizar	
Receita de Capital Resultante da Alienação de Ativos	0,00	0,00	
Aplicação dos Recursos da Alienação de Ativos	0,00	0,00	
DESPESAS COM AÇÕES E SERVIÇOS PÚBLICOS DE SAÚDE	Valor Apurado Até o Bimestre	Limite Constitucional Anual	
		% Mínimo a Aplicar no Exercício	% Aplicado Até o Bimestre
Despesas Próprias com Ações e Serviços Públicos de Saúde	2.353.017,89	15,00	18,61

  
 JOSÉ IRAN DA SILVA PAULINO  
 Prefeito Municipal

  
 PUBLICONT ASSESSORIA E PLANEJAMENTO  
 Contador - CRC/PJ 480

  
 ALBERTO MAGNO RIBEIRO  
 Responsável pelo Controle Interno

  
 ALBERTO MAGNO RIBEIRO  
 Secretário Municipal de Finanças