


Estado do Ceará
Prefeitura Municipal de Alto Santo
EDITAL DE PUBLICAÇÃO Nº 2014.07.30-1

O Prefeito Municipal de Alto Santo - Estado do Ceará, Cidadão JOSÉ IRAN DA SILVA PAULINO, em pleno exercício do cargo e no uso competente de suas atribuições, notadamente as conferidas pelo Art. 28, Inciso X, da Constituição do Estado do Ceará, **RESOLVE** publicar mediante afixação nos locais de amplo acesso do público em geral no âmbito do Município de Alto Santo/CE, bem como na internet, através do site www.publicont.com.br, o **RELATÓRIO RESUMIDO DA EXECUÇÃO ORÇAMENTÁRIA - RREO**, atinente ao **3º BIMESTRE** do exercício financeiro de **2014**.

PUBLIQUE-SE, DIVULGUE-SE, CUMPRA-SE.


**Paço do Poder Executivo Municipal de Alto Santo - Estado do Ceará.
Em, 30 de Julho de 2014.**


Prefeito Municipal
José Iran da Silva Paulino

DECLARAÇÃO

Em cumprimento ao art. 7º da Instrução Normativa do TCM nº 03/2000, **DECLARO**, para fins de prova junto a esse Órgão de Controle Externo, que a Prefeitura Municipal de Alto Santo - CE publicou mediante afixação nos locais de amplo acesso público em geral no âmbito do Município de Alto Santo e no site www.publicont.com.br o **R.R.E.O. (Relatório Resumido de Execução Orçamentária)** (art. 54 da Lei Complementar nº 101/2000), referente ao **3º BIMESTRE de 2014**, conforme EDITAL DE PUBLICAÇÃO anexo.

Alto Santo - CE, 30 de Julho de 2014.


Prefeito Municipal
José Iran da Silva Paulino

Prefeitura Municipal de Alto Santo
Relatório Resumido de Execução Orçamentária
Balanco Orçamentário
Orçamento Fiscal e da Seguridade Social
Período: Janeiro a Junho de 2014/Bimestre: Maio e Junho

RECEITAS	Previsão Inicial	Previsão Atualizada	Receitas Realizadas			Até o Bimestre (c)	% (c/a)	Saldo a Realizar (a-c)
			No Bimestre (b)	% (b/a)	% (c/a)			
Receitas (Exceto Intra-Orçamentárias) (I)	35.831.260,00	35.831.260,00	5.111.537,50	14,31	14.358.140,07	40,21	21.473.119,93	
Receitas Correntes	28.351.262,40	28.351.262,40	4.986.858,63	17,66	14.063.858,82	49,82	14.287.403,58	
Receita Tributária	784.200,00	784.200,00	87.135,32	11,11	220.956,27	28,18	563.243,73	
Impostos	764.152,00	764.152,00	85.518,94	11,19	212.482,08	27,81	551.669,92	
Taxas	20.048,00	20.048,00	1.616,38	8,06	8.474,19	42,27	11.573,81	
Receitas de Contribuições	296.800,00	296.800,00	476.914,26	160,69	488.121,42	164,46	-191.321,42	
Contribuições Sociais	291.200,00	291.200,00	465.164,00	159,74	465.164,00	159,74	-173.964,00	
Receita Patrimonial	661.696,00	661.696,00	200.834,28	30,35	556.075,38	84,04	105.620,62	
Receitas de Valores Mobiliários	661.696,00	661.696,00	200.834,28	30,35	556.075,38	84,04	105.620,62	
Receita de Serviços	12.992,00	12.992,00	0,00	0,00	0,00	0,00	12.992,00	
Transferências Correntes	26.473.046,40	26.473.046,40	4.718.363,04	17,90	14.346.771,85	54,44	12.126.274,55	
Transferências Intergovernamentais	25.695.974,40	25.695.974,40	4.718.330,20	18,45	14.346.694,14	56,10	11.347.280,26	
Transferências de Convênios	779.072,00	779.072,00	32,84	0,00	77,71	0,01	778.994,29	
Outras Receitas Correntes	122.528,00	122.528,00	12.926,04	10,55	21.697,56	17,71	100.830,44	
Multas e Juros de Mora	12.880,00	12.880,00	0,00	0,00	2.509,14	19,48	10.370,86	
Indenizações e Restituições	48.160,00	48.160,00	12.288,85	25,52	17.128,85	35,57	31.031,15	
Receita da Dívida Ativa	56.448,00	56.448,00	637,19	1,13	2.059,57	3,65	54.388,43	
Receitas de Capital	7.359.997,60	7.359.997,60	121.905,58	1,66	291.507,96	3,96	7.068.489,64	
Transferências de Capital	7.359.997,60	7.359.997,60	121.905,58	1,66	291.507,96	3,96	7.068.489,64	
Receitas Correntes Intra-Orçamentárias (II)	7.359.997,60	7.359.997,60	121.905,58	1,66	291.507,96	3,96	7.068.489,64	
Receitas de Contribuições	511.840,00	511.840,00	2.773,29	0,54	2.773,29	0,54	509.066,71	
Contribuições Sociais	511.840,00	511.840,00	2.773,29	0,54	2.773,29	0,54	509.066,71	
Subtotal das Receitas (III) = (I + II)	36.223.100,00	36.223.100,00	5.111.537,50	14,11	14.358.140,07	39,64	21.864.959,93	
Operações de Crédito	-	-	-	-	-	-	-	
Refinanciamento (IV)	-	-	-	-	-	-	-	
Déficit (V)	-	-	-	-	-	-	-	
Total (VII) = (V + VI)	36.223.100,00	36.223.100,00	5.111.537,50	14,11	14.358.140,07	39,64	21.864.959,93	
Saldos de Exercícios Anteriores	-	-	-	-	-	-	-	
Utilizado para Créditos Adicionais	-	-	-	-	-	-	-	

Despesas	Dotação Inicial (d)	Créditos Adicionais (e)	Dotações Atualizadas (f) = (d+e)	Despesas Empenhada		Despesas Liquidadas		Saldo a Liquidar (f-g)
				No Bimestre	Até o Bimestre	No Bimestre	Até o Bimestre	
Despesas (Exceto Intra-Orçamentárias) (VIII)	36.223.100,00	0,00	36.223.100,00	5.592.195,88	25.242.189,17	4.674.318,60	12.570.027,03	23.653.072,97
DESPESAS CORRENTES	23.608.012,00	1.223.360,00	24.831.372,00	4.416.914,13	19.260.419,15	3.879.664,97	8.963.243,30	15.868.128,70
PESSOAL E ENCARGOS SOCIAIS	12.428.590,00	-532.653,00	11.895.937,00	1.840.000,00	9.648.316,46	2.497.144,57	5.944.949,77	5.950.987,23
JUROS E ENCARGOS DA DÍVIDA	30.000,00	0,00	30.000,00	0,00	20.000,00	0,00	0,00	30.000,00

RREO - Anexo I LRF - Art. 52, inciso I, alíneas "a" e "b" do inciso II e §1º

R\$. 1.00

Prefeitura Municipal de Alto Santo
Relatório Resumido de Execução Orçamentária

Balanco Orçamentário


Orçamento Fiscal e da Seguridade Social

Período: Janeiro a Junho de 2014/Bimestre: Maio e Junho

	R\$ 1,00									
OUTRAS DESPESAS CORRENTES	11.149.422,00	1.756.013,00	12.905.435,00	2.576.914,13	9.592.102,69	1.382.520,40	3.018.293,53	23,39	9.887.141,47	
DESPESAS DE CAPITAL	10.589.904,00	-1.573.360,00	9.016.544,00	775.281,75	4.901.770,02	606.846,39	3.131.210,59	34,73	5.885.333,41	
INVESTIMENTOS	10.182.864,00	-1.527.060,00	8.655.804,00	775.281,75	4.593.701,65	576.400,07	2.984.608,37	34,48	5.671.195,63	
INVERSÕES FINANCEIRAS	47.040,00	13.700,00	60.740,00	0,00	60.693,37	0,00	60.693,37	99,92	46,63	
AMORTIZAÇÃO DA DÍVIDA	360.000,00	-60.000,00	300.000,00	0,00	247.375,00	30.446,32	85.908,85	28,64	214.091,15	
Reserva de Contingência	1.278.384,00	0,00	1.278.384,00	0,00	0,00	0,00	0,00	0,00	1.278.384,00	
Reserva de Contingência	1.278.384,00	0,00	1.278.384,00	0,00	0,00	0,00	0,00	0,00	1.278.384,00	
Despesas Intra-Orçamentárias (IX)										
DESPESAS CORRENTES	746.800,00	350.000,00	1.096.800,00	400.000,00	1.080.000,00	187.807,24	475.573,14	43,36	621.226,86	
PESSOAL E ENCARGOS SOCIAIS	746.800,00	350.000,00	1.096.800,00	400.000,00	1.080.000,00	187.807,24	475.573,14	43,36	621.226,86	
Subtotal das Despesas (X) = (VIII + IX)	36.223.100,00	0,00	36.223.100,00	5.592.195,88	25.242.189,17	4.674.318,60	12.570.027,03	-----	23.653.072,97	
Amortização da Div. / Refinanciamento (XI)										
Subtotal c/ Refinanciamento (XII) = (X + XI)	36.223.100,00	0,00	36.223.100,00	5.592.195,88	25.242.189,17	4.674.318,60	12.570.027,03	-----	23.653.072,97	
Superávit (XIII)	-	-	-	-	-	-	1.788.113,04	-	-	
Total (XIV) = (XII + XIII)	36.223.100,00	0,00	36.223.100,00	5.592.195,88	25.242.189,17	4.674.318,60	14.358.140,07	-	-	



Prefeito Municipal



PUBLICONT ASSESSORIA E PLANEJAMENTO
Contador - CRC PJ 480



ALBERTO MAGNO RIBEIRO
Responsável pelo Controle Interno



ALBERTO MAGNO RIBEIRO
Secretário Municipal de Finanças

Prefeitura Municipal de Alto Santo
Relatório Resumido de Execução Orçamentária
Demonstrativo da Execução das Despesas por Função/Subfunção
Orçamento Fiscal e da Seguridade Social

Período: Janeiro a Junho de 2014/Bimestre: Maio e Junho

Função/Subfunção	Dotação Inicial	Dotação Atualizada (a)	Despesas Empenhadas		Despesas Liquidadas		%	Saldo a Liquidar (a-b)
			No Bimestre	Até o Bimestre	No Bimestre	Até o Bimestre (b)		
Despesas (Exceto Intra-Orçamentárias) (I)								
Legislativa	1.304.400,00	1.304.400,00	845.745,00	845.745,00	528.582,88	528.582,88	4,21	775.817,12
Ação Legislativa	1.304.400,00	1.304.400,00	845.745,00	845.745,00	528.582,88	528.582,88	4,21	775.817,12
Administração	2.638.384,00	2.767.184,00	790.698,08	2.182.392,77	563.162,09	1.192.609,74	9,49	1.574.574,26
Administração Geral	2.178.920,00	2.268.720,00	782.200,38	1.867.431,58	503.859,61	1.033.674,94	8,22	1.235.045,06
Administração Financeira	459.464,00	498.464,00	8.497,70	314.961,19	59.302,48	158.934,80	1,26	339.529,20
Assistência Social	2.500.808,00	3.240.428,00	725.938,42	2.557.980,00	160.426,63	482.817,33	3,84	2.757.610,67
Administração Geral	12.992,00	12.992,00	0,00	0,00	0,00	0,00	0,00	12.992,00
Assistência ao Idoso	13.552,00	56.552,00	46.173,90	46.173,90	1.200,00	1.200,00	0,01	55.352,00
Assistência à Criança e ao Adolescente	514.584,00	350.784,00	99.900,88	172.397,40	18.450,81	42.224,17	0,34	308.559,83
Assistência Comunitária	1.959.680,00	2.820.100,00	579.863,64	2.339.408,70	140.775,82	439.393,16	3,50	2.380.706,84
Previdência Social	142.496,00	142.496,00	15.300,00	57.544,00	7.470,80	20.161,00	0,16	122.335,00
Administração Geral	129.808,00	129.808,00	15.300,00	48.544,00	6.022,80	15.817,00	0,13	113.991,00
Previdência do Regime Estatutário	12.688,00	12.688,00	0,00	9.000,00	1.448,00	4.344,00	0,03	8.344,00
Saúde	5.754.376,00	6.103.329,00	1.163.065,92	4.699.909,06	848.492,88	2.375.283,88	18,90	3.728.045,12
Administração Geral	524.056,00	578.556,00	53.175,93	372.136,05	71.366,01	172.985,47	1,38	405.570,53
Atenção Básica	2.329.880,00	2.700.133,00	815.509,43	2.476.588,35	421.849,63	1.140.285,20	9,07	1.559.847,80
Assistência Hospitalar e Ambulatorial	2.795.680,00	2.715.380,00	293.290,56	1.790.629,66	343.323,24	1.018.449,21	8,10	1.696.930,79
Vigilância Sanitária	104.760,00	109.260,00	1.090,00	60.555,00	11.954,00	43.564,00	0,35	65.696,00
Educação	10.843.892,00	11.052.039,00	783.317,01	8.426.829,95	1.736.308,36	3.904.558,09	31,06	7.147.480,91
Administração Geral	974.656,00	718.156,00	57.591,20	382.946,45	53.233,82	165.630,24	1,32	552.525,76
Ensino Fundamental	6.157.966,00	6.869.313,00	283.068,07	5.670.286,35	1.213.033,98	2.616.767,76	20,82	4.252.545,24
Ensino Médio	90.000,00	40.000,00	0,00	0,00	0,00	0,00	0,00	40.000,00
Educação Infantil	1.308.030,00	594.030,00	0,00	120.000,00	30.169,12	69.143,30	0,55	524.886,70
Educação de Jovens e Adultos	109.760,00	190.860,00	0,00	142.077,30	26.456,77	51.903,33	0,41	138.956,67
Educação Básica	2.203.480,00	2.639.680,00	442.657,74	2.111.519,85	413.414,67	1.001.113,46	7,96	1.638.566,54
Cultura	654.448,00	460.448,00	83.320,00	170.061,41	100.850,44	134.294,09	1,07	326.153,91
Administração Geral	244.976,00	200.976,00	2.547,00	83.351,77	19.088,00	50.552,77	0,40	150.423,23
Difusão Cultural	409.472,00	259.472,00	80.773,00	86.709,64	81.762,44	83.741,32	0,67	175.730,68
Urbanismo	3.974.864,00	5.582.744,00	771.976,83	4.359.203,63	345.836,93	2.997.935,99	23,85	2.584.808,01
Administração Geral	1.317.368,00	1.400.368,00	49.179,35	1.069.482,96	192.603,04	440.051,06	3,50	960.316,94
Infra-Estrutura Urbana	1.422.408,00	296.388,00	51.005,80	57.505,80	8.000,00	14.500,00	0,12	281.888,00
Serviços Urbanos	585.088,00	907.088,00	671.791,68	778.791,68	65.496,80	89.961,74	0,72	817.126,26
Transporte Rodoviário	650.000,00	2.978.900,00	0,00	2.453.423,19	79.737,09	2.453.423,19	19,52	525.476,81
Habitação	1.300.000,00	300.000,00	0,00	0,00	0,00	0,00	0,00	300.000,00
Habitação Urbana	1.300.000,00	300.000,00	0,00	0,00	0,00	0,00	0,00	300.000,00
Saneamento	1.450.192,00	734.692,00	8.427,62	216.146,11	42.583,30	106.520,23	0,85	628.171,77
Infra-Estrutura Urbana	257.936,00	257.936,00	0,00	207.718,49	34.155,68	98.092,61	0,78	159.843,39

RREO - Anexo II (LRF, Art. 52, inciso II, alínea "c")

R\$ 1,00

Prefeitura Municipal de Alto Santo
Relatório Resumido de Execução Orçamentária
Demonstrativo da Execução das Despesas por Função/Subfunção
Orçamento Fiscal e da Seguridade Social


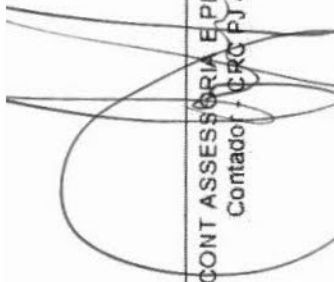


Período: Janeiro a Junho de 2014/Bimestre: Maio e Junho

											RS. 1.00		
	1.192.256,00	476.756,00	8.427,62	8.427,62	8.427,62	8.427,62	8.427,62	8.427,62	8.427,62	8.427,62	0,07	1,77	468.328,38
BBEO - Anexo II (LRE - Art. 52 - inciso II, alínea "C")													
Saneamento Básico Urbano	1.192.256,00	476.756,00	8.427,62	8.427,62	8.427,62	8.427,62	8.427,62	8.427,62	8.427,62	8.427,62	0,07	1,77	468.328,38
Gestão Ambiental	77.368,00	77.368,00	0,00	0,00	31.400,00	5.610,00	15.620,00	15.620,00	15.620,00	15.620,00	0,12	20,19	61.748,00
Controle Ambiental	77.368,00	77.368,00	0,00	0,00	31.400,00	5.610,00	15.620,00	15.620,00	15.620,00	15.620,00	0,12	20,19	61.748,00
Ciência e Tecnologia	117.152,00	77.152,00	0,00	0,00	0,00	0,00	0,00	0,00	0,00	0,00	0,00	0,00	77.152,00
Tecnologia da Informação	117.152,00	77.152,00	0,00	0,00	0,00	0,00	0,00	0,00	0,00	0,00	0,00	0,00	77.152,00
Agricultura	1.196.328,00	648.328,00	-555,00	123.487,78	14.714,00	56.200,78	81.692,45	6.797,20	0,00	0,00	0,65	12,60	566.635,55
Administração Geral	88.160,00	98.160,00	0,00	14.714,00	2.068,00	6.797,20	0,00	0,00	0,00	0,00	0,05	6,92	91.362,80
Recursos Hídricos	448.000,00	168.000,00	0,00	0,00	0,00	0,00	0,00	0,00	0,00	0,00	0,00	0,00	168.000,00
Abastecimento	415.544,00	185.544,00	-555,00	22.000,00	7.988,26	19.150,73	0,00	0,00	0,00	0,00	0,15	10,32	166.393,27
Extensão Rural	154.624,00	156.624,00	0,00	86.773,78	46.144,52	55.744,52	0,00	0,00	0,00	0,00	0,44	35,59	100.879,48
Irrigação	90.000,00	40.000,00	0,00	0,00	0,00	0,00	0,00	0,00	0,00	0,00	0,00	0,00	40.000,00
Energia	58.240,00	32.940,00	0,00	0,00	0,00	0,00	0,00	0,00	0,00	0,00	0,00	0,00	32.940,00
Energia Elétrica	58.240,00	32.940,00	0,00	0,00	0,00	0,00	0,00	0,00	0,00	0,00	0,00	0,00	32.940,00
Transporte	559.232,00	294.632,00	0,00	0,00	0,00	0,00	0,00	0,00	0,00	0,00	0,00	0,00	294.632,00
Transporte Aéreo	8.288,00	8.288,00	0,00	0,00	0,00	0,00	0,00	0,00	0,00	0,00	0,00	0,00	8.288,00
Transporte Rodoviário	550.944,00	286.344,00	0,00	0,00	0,00	0,00	0,00	0,00	0,00	0,00	0,00	0,00	286.344,00
Desporto e Lazer	703.040,00	333.040,00	4.962,00	9.642,00	4.962,00	9.642,00	0,00	0,00	0,00	0,00	0,08	2,90	323.398,00
Administração Geral	54.320,00	54.320,00	1.323,00	4.323,00	1.323,00	4.323,00	0,00	0,00	0,00	0,00	0,03	7,96	49.997,00
Desporto e Rendimento	350.000,00	100.000,00	0,00	0,00	0,00	0,00	0,00	0,00	0,00	0,00	0,00	0,00	100.000,00
Desporto Comunitário	118.720,00	98.720,00	3.639,00	5.319,00	3.639,00	5.319,00	0,00	0,00	0,00	0,00	0,04	5,39	93.401,00
Lazer	180.000,00	80.000,00	0,00	0,00	0,00	0,00	0,00	0,00	0,00	0,00	0,00	0,00	80.000,00
Encargos Especiais	922.696,00	696.696,00	0,00	481.847,46	86.024,27	244.736,21	0,00	0,00	0,00	0,00	1,95	35,13	451.959,79
Serviço da Dívida Interna	390.000,00	330.000,00	0,00	267.375,00	30.446,32	85.908,85	0,00	0,00	0,00	0,00	0,68	26,03	244.091,15
Transferências	272.696,00	272.696,00	0,00	185.000,00	52.065,95	139.417,90	0,00	0,00	0,00	0,00	1,11	51,13	133.278,10
Outros Encargos Especiais	260.000,00	94.000,00	0,00	29.472,46	3.512,00	19.409,46	0,00	0,00	0,00	0,00	0,15	20,65	74.590,54
Reserva de Contingência	1.278.384,00	1.278.384,00	0,00	0,00	0,00	0,00	0,00	0,00	0,00	0,00	0,00	0,00	1.278.384,00
Reserva de Contingência	1.278.384,00	1.278.384,00	0,00	0,00	0,00	0,00	0,00	0,00	0,00	0,00	0,00	0,00	1.278.384,00
Despesas Intra-Orçamentária (II)													
Saúde	300.000,00	650.000,00	400.000,00	650.000,00	80.126,95	255.618,83	255.618,83	255.618,83	255.618,83	255.618,83	2,03	39,33	394.381,17
Atenção Básica	300.000,00	650.000,00	400.000,00	650.000,00	80.126,95	255.618,83	255.618,83	255.618,83	255.618,83	255.618,83	2,03	39,33	394.381,17
Educação	446.800,00	446.800,00	0,00	430.000,00	107.680,29	219.954,31	219.954,31	219.954,31	219.954,31	219.954,31	1,75	49,23	226.845,69
Ensino Fundamental	296.800,00	296.800,00	0,00	280.000,00	95.248,71	185.631,00	185.631,00	185.631,00	185.631,00	185.631,00	1,48	62,54	111.169,00
Educação Básica	150.000,00	150.000,00	0,00	150.000,00	12.431,58	34.323,31	34.323,31	34.323,31	34.323,31	34.323,31	0,27	22,88	115.676,69
Total (III) = (I + II)	36.223.100,00	36.223.100,00	5.592.195,88	25.242.189,17	4.674.318,60	12.570.027,03	12.570.027,03	12.570.027,03	12.570.027,03	12.570.027,03	-----	-----	23.653.072,97

Prefeitura Municipal de Alto Santo
Relatório Resumido de Execução Orçamentária
Demonstrativo da Execução das Despesas por Função/Subfunção
Orçamento Fiscal e da Seguridade Social
Período: Janeiro a Junho de 2014/Bimestre: Maio e Junho

RRFO - Anexo II (RE - Art. 52, inciso II, alínea "c")

R\$ 1,00

 _____ Prefeito Municipal	 _____ PÚBLICONT ASSESSORIA E PLANEJAMENTO Contador - C.R.C. P.J. 480
 _____ ALBERTO MAGNO RIBEIRO Responsável pelo Controle Interno	 _____ ALBERTO MAGNO RIBEIRO Secretário Municipal de Finanças

Prefeitura Municipal de Alto Santo
Relatório Resumido de Execução Orçamentária
Demonstrativo da Receita Corrente Líquida
Orçamento Fiscal e da Seguridade Social
Período: Janeiro a Junho de 2014/Bimestre: Maio e Junho

Especificação	Evolução da Receita Realizada nos Últimos 12 Meses												Total (Últimos 12 Meses)	Previsão Atualizada do Exercício
	Julho/2013	Agosto/2013	Setembro/2013	Outubro/2013	Novembro/2013	Dezembro/2013	Janeiro/2014	Fevereiro/2014	Março/2014	Abril/2014	Maio/2014	Junho/2014		
cc (I)	1.888.713,40	2.215.954,64	2.187.011,32	2.151.324,78	2.577.403,04	3.326.483,77	2.688.013,05	2.858.057,41	2.165.329,90	2.426.049,18	2.941.967,11	2.554.205,83	29.980.513,43	31.229.696,00
Receita Tributária	29.627,40	92.099,65	24.977,80	24.577,42	160.465,69	142.554,37	18.840,74	14.849,92	83.636,17	16.494,12	54.291,36	32.843,96	695.258,60	784.200,00
Imposto sobre a Prop	400,00	0,00	0,00	35,97	1.846,10	7.125,49	1.719,90	0,00	0,00	0,00	0,00	0,00	11.127,46	7.952,00
Imposto de Renda Ret	635,31	0,00	0,00	0,00	12,56	1.109,69	0,00	0,00	0,00	0,00	0,00	0,00	1.757,56	23.520,00
Imposto de Renda Ret	7.661,36	42.041,51	6.260,28	5.900,75	129.889,17	102.327,16	3.719,70	3.391,44	65.778,17	3.391,44	3.391,44	3.391,44	377.143,86	45.000,00
Imposto sobre Transm	488,00	4.457,04	2.798,52	965,00	309,00	1.815,00	1.887,60	2.259,00	694,76	425,00	4.077,94	249,00	20.425,86	15.680,00
Imposto sobre Servic	19.521,30	45.162,91	15.407,21	17.424,78	28.018,28	30.061,95	5.811,26	9.088,13	16.613,61	12.183,13	45.839,73	28.569,39	273.701,68	672.000,00
Taxa de Licença para	921,43	438,19	511,79	250,92	390,58	115,08	2.468,28	549,63	982,25	0,00	4.367,03	634,13	11.102,18	8.176,00
Receitas de Contribuições	23.694,88	0,00	0,00	64.847,73	0,00	0,00	0,00	0,00	0,00	0,00	4.367,03	472.547,23	576.664,03	296.800,00
Contribuição do Servidor Ativo p	23.694,88	0,00	0,00	64.847,73	0,00	0,00	0,00	0,00	0,00	0,00	4.367,03	465.164,00	553.706,61	291.200,00
Contribuição para o	0,00	0,00	0,00	0,00	0,00	0,00	0,00	0,00	0,00	0,00	4.367,03	7.383,23	22.957,42	5.600,00
Receita Patrimonial	73.351,15	59.958,77	74.900,97	74.786,99	79.365,05	84.326,44	69.666,82	102.794,81	87.018,46	95.761,01	98.947,45	101.886,83	1.002.764,75	661.696,00
Rec. de Rem. de Dep.	2.043,42	1.398,68	1.840,81	1.981,42	1.452,57	1.978,72	1.686,36	4.141,31	5.476,46	6.441,87	8.233,96	6.813,30	43.468,88	59.920,00
RECEITA DE REMUNERAÇÃO	30.759,18	16.231,40	29.466,50	26.975,52	28.734,87	31.966,14	15.051,49	42.275,80	31.056,15	35.655,28	38.643,16	35.524,67	362.340,16	339.920,00
Rem. de Outros Dep.	40.339,78	42.071,80	43.360,74	45.635,62	48.906,58	49.339,78	7.894,06	7.628,76	8.024,67	9.143,64	9.388,15	11.116,09	322.849,67	246.512,00
Rendimentos	0,00	0,00	0,00	0,00	0,00	0,00	0,00	0,00	0,00	0,00	35.298,40	36.983,56	225.187,41	0,00
Rend. Vinculados	0,00	0,00	0,00	0,00	0,00	0,00	0,00	0,00	0,00	0,00	5.467,53	9.653,50	36.812,67	0,00
Rend. Dep. Vnc	0,00	0,00	0,00	0,00	0,00	0,00	0,00	0,00	0,00	0,00	1.329,97	1.472,53	7.796,99	0,00
Remuneração de Dep B	208,77	256,89	232,92	194,43	271,03	1.041,80	1,36	1,53	0,92	0,00	1,02	0,16	2.210,83	15.344,00
Rem. de Dep. Não Vn	0,00	0,00	0,00	0,00	0,00	0,00	269,26	395,30	152,10	71,94	439,60	273,46	1.601,86	0,00
Rend. Não Vnc.	0,00	0,00	0,00	0,00	0,00	0,00	83,64	103,66	84,85	85,70	136,96	41,62	536,43	0,00
Rem. Dep. Rec. Não V	0,00	0,00	0,00	0,00	0,00	0,00	1,90	0,28	0,53	0,80	8,70	7,94	20,15	0,00
Receita Agropecuária	0,00	0,00	0,00	0,00	0,00	0,00	0,00	0,00	0,00	0,00	0,00	0,00	0,00	0,00
Receita Industrial	0,00	0,00	0,00	0,00	0,00	0,00	0,00	0,00	0,00	0,00	0,00	0,00	0,00	0,00
Receita de Serviços	0,00	0,00	0,00	0,00	0,00	0,00	0,00	0,00	0,00	0,00	0,00	0,00	0,00	0,00
Transferências Correntes	1.760.297,99	2.057.504,04	2.086.361,24	1.979.753,95	2.333.536,30	3.091.466,77	2.588.784,93	2.726.008,47	1.994.334,78	2.309.280,63	2.772.403,23	1.945.959,81	27.655.692,14	29.351.480,00
Cota-Parte do FPM	228,67	52,48	911,20	2.488,05	3.229,24	407,52	671,23	7,67	0,00	10,00	0,00	0,00	8.006,06	7.056,00
Cota-Parte do Impost	0,00	0,00	0,00	0,00	0,00	0,00	1.440,66	194,67	493,31	201,43	93,28	118,38	2.541,73	15.000,00
SIMPLES	0,00	0,00	0,00	0,00	0,00	0,00	0,00	0,00	485,18	0,00	0,00	0,00	485,18	2.352,00
Cota-Parte da Compem	0,00	0,00	0,00	0,00	0,00	0,00	0,00	0,00	15.462,27	15.152,14	14.025,44	15.053,04	155.846,46	168.000,00
Cota-Parte do Fundo	12.018,15	13.015,53	13.729,66	14.740,16	14.604,85	14.031,88	14.013,34	0,00	38.511,67	38.511,67	0,00	77.023,34	486.494,14	508.000,00
Piso de Atenção Basi	34.237,50	58.591,60	38.511,67	47.060,01	38.511,67	38.511,67	57.475,00	57.475,00	57.475,00	57.475,00	64.170,00	0,00	514.665,00	650.000,00
Saúde da Família	34.780,00	34.780,00	34.780,00	36.085,00	46.780,00	46.780,00	28.500,00	30.420,00	30.420,00	30.420,00	30.420,00	0,00	349.680,00	376.200,00
Agentes Comunitários	28.500,00	28.500,00	28.500,00	28.500,00	28.500,00	28.500,00	28.500,00	30.420,00	30.420,00	30.420,00	30.420,00	0,00	90.315,00	88.000,00
Saúde Bucal	6.690,00	6.690,00	6.690,00	13.380,00	6.690,00	6.690,00	10.035,00	0,00	20.070,00	10.035,00	10.035,00	0,00	64.438,58	852.544,00
Limite Financeiro da	66.345,00	66.345,00	66.345,00	66.345,00	64.425,00	66.345,00	70.371,00	65.865,00	65.865,00	65.865,00	65.865,00	0,00	90.750,00	120.000,00
CEO - Centro Espec.	8.250,00	8.250,00	8.250,00	8.250,00	8.250,00	8.250,00	8.250,00	8.250,00	16.500,00	8.250,00	8.250,00	0,00	17.741,28	55.000,00
faec	0,00	0,00	17.741,28	0,00	0,00	0,00	0,00	0,00	0,00	0,00	0,00	0,00	17.741,28	55.000,00
Vigilância Sanitária	18.971,54	7.887,26	0,00	0,00	49.321,52	0,00	38.849,47	7.272,05	0,00	7.272,05	14.544,10	0,00	144.117,99	90.000,00

RREO - Anexo III (LRF - Art. 53 - inciso I)


R\$ 1,00

Prefeitura Municipal de Alto Santo
Relatório Resumido de Execução Orçamentária
Demonstrativo da Receita Corrente Líquida
Orçamento Fiscal e da Seguridade Social
Período: Janeiro a Junho de 2014/Bimestre: Maio e Junho

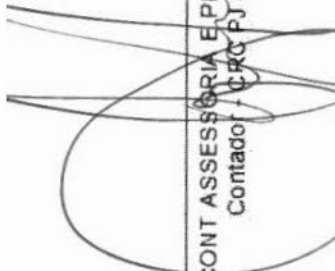
RREO - Anexo III (LRE, Art. 53, inciso I)	RS.1,00															
	0,00	0,00	0,00	0,00	0,00	0,00	0,00	0,00	0,00	0,00	0,00	0,00	0,00	0,00	35.200,00	65.000,00
Programa da Assistência	15.075,00	3.349,80	4.000,00	4.000,00	11.200,00	8.500,00	12.100,00	17.000,00	7.800,00	15.600,00	8.500,00	15.964,90	3.900,00	3.900,00	133.289,70	85.000,00
Outros Programas Fin	0,00	4.000,00	4.000,00	0,00	0,00	0,00	8.000,00	0,00	0,00	0,00	0,00	0,00	0,00	0,00	16.000,00	54.880,00
Transf. FNAS - PETI	0,00	0,00	0,00	0,00	0,00	0,00	0,00	0,00	11.871,65	6.559,97	2.181,17	6.569,03	0,00	0,00	27.179,82	58.240,00
Transf. Uniao-PBT Pis	12.710,03	11.737,45	11.737,45	11.737,45	2.181,17	2.181,17	16.847,94	2.181,17	0,00	0,00	0,00	0,00	0,00	0,00	78.387,16	82.880,00
Transf. Uniao-IGD Ind	9.000,00	0,00	9.000,00	4.500,00	6.000,00	6.000,00	6.000,00	6.000,00	6.000,00	6.000,00	6.000,00	6.000,00	6.000,00	6.000,00	64.500,00	63.504,00
Transf. Uniao-Piso Ba	20.413,50	0,00	10.050,00	0,00	0,00	0,00	29.521,50	0,00	0,00	0,00	0,00	0,00	0,00	0,00	59.985,00	141.120,00
TRANSF. UNIAO-PROG. NACIO	6.500,00	13.000,00	0,00	0,00	6.500,00	6.500,00	6.500,00	6.500,00	6.500,00	6.500,00	6.500,00	6.500,00	6.500,00	6.500,00	84.500,00	63.504,00
Transf. Uniao-CREAS C	13.456,80	4.500,00	6.728,40	4.500,00	8.956,80	4.500,00	4.500,00	4.500,00	4.500,00	0,00	9.000,00	4.500,00	0,00	0,00	65.142,00	33.600,00
Transf. Uniao-Outras	23.354,57	22.980,29	24.269,09	24.393,56	24.515,33	0,00	0,00	50.000,36	0,00	43.022,91	24.285,44	24.041,96	24.322,86	285.186,37	320.000,00	0,00
Transferencias do Sa	0,00	0,00	0,00	0,00	0,00	0,00	0,00	0,00	0,00	0,00	0,00	3.593,42	0,00	0,00	3.593,42	15.000,00
Transferencias Diret	0,00	0,00	0,00	0,00	0,00	0,00	0,00	0,00	0,00	0,00	0,00	0,00	0,00	0,00	0,00	0,00
PNAE FUNDAMENTAL	0,00	0,00	0,00	0,00	0,00	0,00	0,00	0,00	0,00	0,00	0,00	0,00	0,00	0,00	0,00	0,00
PNAE PRE ESCOLA	0,00	0,00	0,00	0,00	0,00	0,00	0,00	0,00	0,00	0,00	0,00	0,00	0,00	0,00	0,00	0,00
PNAE EJA	0,00	0,00	0,00	0,00	0,00	0,00	0,00	0,00	0,00	0,00	0,00	0,00	0,00	0,00	0,00	0,00
PNAE CRECHE	0,00	0,00	0,00	0,00	0,00	0,00	0,00	0,00	0,00	0,00	0,00	0,00	0,00	0,00	0,00	0,00
Transferencias Diret	20.865,40	22.988,24	0,00	45.936,48	115.224,24	0,00	53.720,07	0,00	0,00	0,00	20.881,70	14.785,09	14.785,09	309.166,31	0,00	0,00
TRANSF DIRETAS DO FNDE RE	0,00	0,00	0,00	0,00	0,00	0,00	0,00	0,00	0,00	0,00	0,00	0,00	0,00	0,00	0,00	0,00
TRANSF DIRETAS DO FNDE RE	14.956,65	62.061,95	0,00	0,00	0,00	0,00	0,00	0,00	0,00	0,00	0,00	6.096,61	1.597,51	7.694,12	0,00	0,00
Outras Transferencias Diretas do	881,03	881,03	881,03	881,03	881,03	881,03	881,03	881,03	881,03	881,03	881,03	881,03	881,03	881,03	77.058,80	50.000,00
Transferencia Financi	1.689,13	263,70	227.621,04	107,07	307,14	244,69	0,00	0,00	0,00	0,00	0,00	0,00	0,00	0,00	909,36	909,36
Outras Transferencia	0,00	0,00	0,00	0,00	0,00	0,00	0,00	0,00	0,00	0,00	0,00	0,00	0,00	0,00	0,00	0,00
Demais transf	0,00	0,00	0,00	0,00	0,00	0,00	0,00	2.031,32	0,00	0,00	0,00	0,00	0,00	0,00	230.232,77	0,00
AFM - Apoio Financei	0,00	0,00	0,00	0,00	0,00	0,00	0,00	0,00	0,00	0,00	0,00	0,00	0,00	0,00	2.031,32	480.000,00
Cota-Parte do ICMS	218.893,98	231.943,56	233.578,94	267.804,41	226.554,23	457.222,12	270.454,22	228.792,96	257.239,02	247.517,11	226.006,63	0,00	0,00	0,00	226.006,63	470.000,00
Cota-Parte do IPVA	5.902,73	6.619,77	4.241,53	4.996,74	2.236,87	3.641,43	37.008,71	66.096,36	33.814,29	30.087,53	30.087,53	27.676,03	7.883,85	230.205,84	182.560,00	0,00
Cota-Parte do IPT so	807,72	864,26	786,16	840,42	932,24	996,35	897,71	760,01	742,64	809,77	809,77	880,77	838,88	10.156,93	12.992,00	0,00
Cota-Parte da Contribi	0,00	0,00	0,00	0,00	0,00	0,00	0,00	0,00	0,00	0,00	0,00	0,00	0,00	0,00	2.760,84	75.600,00
Cota-Parte Royalties	1.993,91	0,00	1.055,68	1.108,61	1.194,38	1.134,05	2.136,11	542,91	0,00	1.184,64	1.143,32	590,69	12.084,30	12.880,00	0,00	0,00
Transf. Recur. do Fund	397.458,68	460.966,33	424.303,35	461.624,82	488.178,92	557.479,50	591.070,65	599.762,70	459.242,96	597.753,93	538.411,41	454.006,24	6.030.259,49	6.103.998,00	0,00	0,00
Transferencia de Rec	132.657,75	132.657,75	132.657,75	132.657,75	132.657,75	132.657,75	132.657,75	298.765,74	119.770,35	0,00	473.135,94	119.770,35	1.940.046,63	1.927.578,00	0,00	0,00
Outras Transferencia	0,00	0,00	0,00	0,00	0,00	0,00	37,06	0,00	0,00	7,81	0,00	4,50	28,34	77,71	470.400,00	0,00
Outras Transf. de Convenios des	0,00	0,00	0,00	0,00	0,00	0,00	0,00	0,00	0,00	0,00	0,00	0,00	0,00	0,00	55.000,00	225.120,00
Outras Receitas Correntes	1.741,98	6.392,18	771,31	7.358,69	4.036,00	8.136,19	720,56	3.197,05	340,49	4.513,42	11.956,04	988,00	50.133,91	122.528,00	0,00	0,00
Multas Aplicadas Pel	0,00	0,00	0,00	0,00	0,00	0,00	0,00	0,00	0,00	2.509,14	0,00	0,00	0,00	2.509,14	11.200,00	0,00
Outras Multas	957,69	0,00	0,00	2.142,25	1.223,71	2.394,22	0,00	0,00	0,00	0,00	0,00	0,00	0,00	6.717,87	1.680,00	0,00
Outras Restituições	423,58	6.330,15	709,85	5.004,15	2.533,63	5.159,83	0,00	2.904,00	0,00	0,00	0,00	4.465,05	0,00	27.530,24	24.640,00	0,00
RESTITUIÇÕES DE SERV	0,00	0,00	0,00	0,00	0,00	0,00	0,00	0,00	0,00	1.936,00	968,00	6.855,80	968,00	9.759,80	0,00	0,00
Receita da Dívida Al	337,15	0,00	0,00	146,13	70,95	582,14	720,56	293,05	340,49	68,28	637,19	637,19	0,00	3.195,94	29.344,00	0,00
Outras Receitas	23,56	62,03	61,46	66,16	207,71	0,00	0,00	0,00	0,00	0,00	0,00	0,00	0,00	420,92	5.040,00	0,00
Deduções (II)	198.761,79	218.991,82	189.536,17	261.710,43	243.535,49	295.582,51	302.892,65	316.563,94	210.958,99	230.033,77	285.447,86	223.866,45	2.978.881,87	-2.878.433,60	0,00	0,00

Prefeitura Municipal de Alto Santo
Relatório Resumido de Execução Orçamentária
Demonstrativo da Receita Corrente Líquida
Orçamento Fiscal e da Seguridade Social
Período: Janeiro a Junho de 2014/Bimestre: Maio e Junho

RRFO - Anexo III/LRE - Art. 53, inciso II															RS, 1.00		
Contrib. Plano Previdência	0,00	0,00	0,00	0,00	0,00	0,00	0,00	0,00	0,00	0,00	0,00	0,00	0,00	0,00	0,00	0,00	0,00
Compensação Regime Previdência	0,00	0,00	0,00	0,00	0,00	0,00	0,00	0,00	0,00	0,00	0,00	0,00	0,00	0,00	0,00	0,00	0,00
Deduções FUNDEB	199.761,79	218.991,82	189.536,17	261.710,43	243.535,49	295.582,51	302.892,65	316.563,94	210.958,99	230.033,77	285.447,86	223.866,45	2.978.881,87	2.978.881,87	-2.878.433,60		
Deduções da Receita Patrimonial	0,00	0,00	0,00	0,00	0,00	0,00	0,00	0,00	0,00	0,00	0,00	0,00	0,00	0,00	0,00	0,00	0,00
Compensação Previdenciária Entre	0,00	0,00	0,00	0,00	0,00	0,00	0,00	0,00	0,00	0,00	0,00	0,00	0,00	0,00	0,00	0,00	0,00
Receita Corrente Líquida (III)-(I-II)	1.688.951,61	1.996.962,82	1.997.475,15	1.889.614,35	2.333.867,55	3.030.901,26	2.385.120,40	2.541.493,47	1.954.370,91	2.196.015,41	2.656.519,25	2.330.339,38	27.001.631,56	27.001.631,56	34.108.129,60		



Prefeito Municipal



PUBLICCONT ASSESSORIA E PLANEJAMENTO
 Contador - C.R.C. PT 480



ALBERTO MAGNO RIBEIRO
 Responsável pelo Controle Interno



ALBERTO MAGNO RIBEIRO
 Secretário Municipal de Finanças

Prefeitura Municipal de Alto Santo
Relatório Resumido de Execução Orçamentária
Demonstrativo das Receitas e Despesas Previdenciárias do Regime Próprio de Previdência dos Servidores
Orçamento da Seguridade Social
Período: Janeiro a Junho de 2014/Bimestre: Maio e Junho

RREO - Anexo IV (LRF, Art. 53, inciso II)	Receitas	Previsão				Receitas Realizadas		Até o Bimestre 2013
		Inicial	Atualizada	No Bimestre	Até o Bimestre 2014			
	Receitas Previdenciárias (Exceto Intra-Orçamentárias) (I)							
	Receitas Correntes	654.640,00	654.640,00	539.331,83	663.370,55	114.031,38		
	Receitas de Contribuições	291.200,00	291.200,00	465.164,00	465.164,00	86.257,03		
	Contribuições Sociais	291.200,00	291.200,00	465.164,00	465.164,00	86.257,03		
	Receita Patrimonial	339.920,00	339.920,00	74.167,83	198.206,55	27.774,35		
	Receitas de Valores Mobiliários	339.920,00	339.920,00	74.167,83	198.206,55	27.774,35		
	Outras Receitas Correntes	27.920,00	27.920,00	0,00	0,00	0,00		
	Indenizações e Restituições	27.920,00	27.920,00	0,00	0,00	0,00		
	(-) Deduções da Receita							
	Deduções da Receita Patrimonial			0,00	0,00			
	Receitas Previdenciárias (Intra-Orçamentárias) (II)							
	Receitas Intra-Orçamentárias	511.840,00	511.840,00	2.773,29	2.773,29	163.227,62		
	Total das Receitas Previdenciárias - RPPS (III) = (I + II)	1.170.880,00	1.170.880,00	542.105,12	666.143,84	277.259,00		
	Despesas							
	Despesas Previdenciárias (Exceto Intra-Orçamentárias) (IV)							
	Previdência Social	142.496,00	142.496,00	7.470,80	20.161,00	2.776.409,17		
	DESAPENAS CORRENTES	136.560,00	136.560,00	7.470,80	20.161,00	2.770.644,61		
	DESAPENAS DE CAPITAL	5.936,00	5.936,00	0,00	0,00	5.764,56		
	Reserva de Contingência	1.028.384,00	1.028.384,00	0,00	0,00	0,00		
	Reserva de Contingência	1.028.384,00	1.028.384,00	0,00	0,00	0,00		
	Despesas Previdenciárias (Intra-Orçamentárias) (V)							
	Despesas Intra-Orçamentárias	0,00	0,00	0,00	0,00	0,00		
	Total das Despesas Previdenciárias - RPPS (VI) = (IV + V)	1.170.880,00	1.170.880,00	7.470,80	20.161,00	2.776.409,17		
	Resultado Previdenciário - RPPS (VII) = (III - VI)	0,00	0,00	534.634,32	645.982,84	-2.499.150,17		

R\$ 1,00

Prefeitura Municipal de Alto Santo
Relatório Resumido de Execução Orçamentária
Demonstrativo das Receitas e Despesas Previdenciárias do Regime Próprio de Previdência dos Servidores
Orçamento da Seguridade Social
Período: Janeiro a Junho de 2014/Bimestre: Maio e Junho


RREO - Anexo IV (LRF, Art. 53, inciso II)

Aportes de Recursos para o Regime Próprio de Previdência do Servidor	Previsão Inicial	Previsão Atualizada	Receitas Realizadas		R\$ 1,00
			No Bimestre	Até o Bimestre 2014	
---	---	---	---	---	---
Reserva Orçamentária do RPPS					
Valor					1.028.384,00
Bens e Direitos do RPPS					
Caixa			2014	Período de Referência	2013
Banco					
Investimentos		0,00	0,00		0,00
Outros Bens e Direitos		4.224.780,36	4.727.780,82		4.076.334,32
		---	---	---	---
		---	---	---	---
Receitas Intra-Orçamentárias					
Receitas Correntes	Previsão Inicial	Previsão Atualizada	No Bimestre	Receitas Realizadas Até o Bimestre 2014	Até o Bimestre 2013
Receitas de Contribuições	511.840,00	511.840,00	2.773,29	2.773,29	163.227,62
Contribuições Sociais	511.840,00	511.840,00	2.773,29	2.773,29	163.227,62
(-) Deduções da Receita	511.840,00	511.840,00	2.773,29	2.773,29	163.227,62
Total das Receitas Previdenciárias Intra-Orçamentárias	511.840,00	511.840,00	2.773,29	2.773,29	163.227,62
Despesas Intra-Orçamentárias					
Total das Despesas Previdenciárias Intra-Orçamentárias	Dotação Inicial	Dotação Atualizada	No Bimestre	Despesas Liquidadas Até o Bimestre 2014	Até o Bimestre 2013
	0,00	0,00	0,00	0,00	0,00


Prefeitura Municipal de Alto Santo
Relatório Resumido de Execução Orçamentária
Demonstrativo das Receitas e Despesas Previdenciárias do Regime Próprio de Previdência dos Servidores
Orçamento da Seguridade Social
Período: Janeiro a Junho de 2014/Bimestre: Maio e Junho

RREO - Anexo IV (LRF, Art. 53, inciso II)

R\$ 1,00



Prefeito Municipal



PÚBLICONT ASSESSORIA E PLANEJAMENTO
Contador - CRC RJ 480



ALBERTO MAGNO RIBEIRO
Responsável pelo Controle Interno



ALBERTO MAGNO RIBEIRO
Secretário Municipal de Finanças

Prefeitura Municipal de Alto Santo
 Relatório Resumido de Execução Orçamentária
Demonstrativo do Resultado Nominal
 Orçamento Fiscal e da Seguridade Social
 Período: Janeiro a Junho / Bimestre: Maio a Junho de 2014

RRFO - Anexo V (I RF Art. 53 inciso III)

R\$ 1,00

DÍVIDA FISCAL LÍQUIDA	SALDO		
	Em 31/Dez/2013 (a)	Em Abril (b)	Em Junho (c)
DÍVIDA CONSOLIDADA (I)	3.076.212,12	3.020.749,59	2.990.303,27
DEDUÇÕES (II)			
Disponibilidade de Caixa Bruta	9.984.672,54	11.305.385,84	10.445.081,31
Demais Haveres Financeiros			
(-) Restos a Pagar Processados (Exceto Precatórios)	1.666.532,41	726.534,92	756.044,52
DÍVIDA CONSOLIDADA LÍQUIDA (III) = (I - II)	0,00	0,00	0,00
RECEITAS DE PRIVATIZAÇÕES (IV)			
PASSIVOS RECONHECIDOS (V)			
DÍVIDA FISCAL LÍQUIDA (VI) = (III + IV - V)	0,00	0,00	0,00

RESULTADO NOMINAL	PERÍODO DE REFERÊNCIA	
	No Bimestre (c-b)	Até o Bimestre (c-a)
DÍVIDA CONSOLIDADA (I)	859.367,81	0,00

DISCRIMINAÇÃO DA META FISCAL	VALOR CORRENTE
META DE RESULTADO NOMINAL FIXADA NO ANEXO DE METAS FISCAIS DA LDO PARA O EXERCÍCIO DE REFERÊNCIA	0,00

REGIME PREVIDENCIÁRIO

DÍVIDA FISCAL LÍQUIDA PREVIDENCIÁRIA	SALDO		
	Em 31/Dez/2013	Em Abril	Em Junho
DÍVIDA CONSOLIDADA PREVIDENCIÁRIA (VI)	0,00	0,00	0,00
Passivo Atuarial			
Demais Dívidas			
DEDUÇÕES (II)			
Disponibilidade de Caixa Bruta	4.076.334,32	4.189.743,05	4.727.780,82
Investimentos			
Demais Haveres Financeiros			
(-) Restos a Pagar Processados	2.026,59	1.570,00	1.570,00
DÍVIDA CONSOLIDADA LÍQUIDA (VIII)			
PREVIDENCIÁRIA (IX) = (VI - VIII)	0,00	0,00	0,00
PASSIVOS RECONHECIDOS (X)			
DÍVIDA FISCAL LÍQUIDA PREVIDENCIÁRIA (XI)=(IX-X)	0,00	0,00	0,00

Prefeitura Municipal de Alto Santo
Relatório Resumido de Execução Orçamentária
Demonstrativo do Resultado Nominal
Orçamento Fiscal e da Seguridade Social
Período: Janeiro a Junho / Bimestre: Maio a Junho de 2014

RREO - Anexo V (LRF, Art. 53, inciso III)

R\$ 1,00



Prefeito Municipal



PUBLICONT ASSESSORIA E PLANEJAMENTO
Contador - CRC PJ 480



ALBERTO MAGNO RIBEIRO
Responsável pelo Controle Interno



ALBERTO MAGNO RIBEIRO
Secretário Municipal de Finanças

Prefeitura Municipal de Alto Santo
Relatório Resumido de Execução Orçamentária
Demonstrativo do Resultado Primário
Orçamento Fiscal e da Seguridade Social
Período: Janeiro a Junho de 2014/Bimestre: Maio e Junho

RRFO - Anexo VI (LRF, Art. 53, inciso III)

R\$ 1,00

Receitas	Previsão Atualizada	Receitas Realizadas		
		No Bimestre	Até Bimestre 2014	Até Bimestre 2013
Receitas Primárias Correntes (I)	30.032.164,80	4.786.024,35	14.568.232,79	4.629.997,06
Receitas Tributárias	784.200,00	87.135,32	220.956,27	110.182,97
Receitas de Contribuições	296.800,00	476.914,26	488.121,42	86.257,03
Receitas Previdenciárias	291.200,00	465.164,00	465.164,00	86.257,03
Outras Receitas de Contribuições	5.600,00	11.750,26	22.957,42	0,00
Receita Patrimonial Líquida	0,00	0,00	0,00	0,00
Receita Patrimonial	661.696,00	200.834,28	556.075,38	108.312,54
(-) Aplicações Financeiras	(661.696,00)	(200.834,28)	(556.075,38)	(108.312,54)
Receita de Serviços	12.992,00	0,00	0,00	0,00
Transferências Correntes	28.815.644,80	4.209.048,73	13.837.457,54	4.402.267,68
Convênios	779.072,00	32,84	77,71	20.017,11
Outras Transferências Correntes	28.572.408,00	4.718.330,20	14.346.694,14	4.382.250,57
Demais Receitas Correntes	122.528,00	12.926,04	21.697,56	31.289,38
Dívida Ativa	56.448,00	637,19	2.059,57	0,00
Diversas Receitas Correntes	66.080,00	12.288,85	19.637,99	31.289,38
Receitas de Capital (II)	7.359.997,60	121.905,58	291.507,96	0,00
Operações de Crédito (III)	0,00	0,00	0,00	0,00
Amortização de Empréstimos (IV)	0,00	0,00	0,00	0,00
Alienação de Bens (V)	0,00	0,00	0,00	0,00
Transferências de Capital	7.359.997,60	121.905,58	291.507,96	0,00
Convênios	7.359.997,60	121.905,58	291.507,96	0,00
Outras Transferências de Capital	0,00	0,00	0,00	0,00
Outras Receitas de Capital	0,00	0,00	0,00	0,00
Receitas Primárias de Capital (VI) = (II - III - IV - V)	7.359.997,60	121.905,58	291.507,96	0,00
Receita Primária Total (VII) = (I + VI)	37.392.162,40	4.907.929,93	14.859.740,75	4.629.997,06


Despesas	Dotação Atualizada	Despesas Liquidadas		
		No Bimestre	Até Bimestre 2014	Até Bimestre 2013
Despesas Correntes (VIII)	25.928.172,00	4.067.472,21	9.438.816,44	3.639.744,94
Pessoal e Encargos Sociais	12.992.737,00	2.684.951,81	6.420.522,91	2.173.507,42
Juros e Encargos da Dívida (IX)	30.000,00	0,00	0,00	33.910,67
Outras Despesas Correntes	12.905.435,00	1.382.520,40	3.018.293,53	1.432.326,85
Despesas Primárias Correntes (X) = (VIII - IX)	25.898.172,00	4.067.472,21	9.438.816,44	3.605.834,27
Despesas Capital (XI)	9.016.544,00	606.846,39	3.131.210,59	435.842,76
Investimentos	8.655.804,00	576.400,07	2.984.608,37	435.842,76
Inversões Financeiras	60.740,00	0,00	60.693,37	0,00
Concessão de Empréstimos (XII)	0,00	0,00	0,00	0,00
Aquisição de Título de Capital já Integralizado (XIII)	0,00	0,00	0,00	0,00
Demais Inversões Financeiras	60.740,00	0,00	60.693,37	0,00
Amortização da Dívida (XIV)	300.000,00	30.446,32	85.908,85	0,00
Despesas Primárias de Capital (XV) = (XI - XII - XIII - XIV)	8.716.544,00	576.400,07	3.045.301,74	435.842,76
Reserva de Contigência (XVI)	250.000,00	---	---	---
Reserva do RPPS (XVII)	1.028.384,00	---	---	---
Despesa Primária Total (XVIII) = (X + XV + XVI + XVII)	35.893.100,00	4.643.872,28	12.484.118,18	4.041.677,03
Resultado Primário (XIX) = (VII - XVIII)	1.499.062,40	264.057,65	2.375.622,57	588.320,03
Saldo de Exercícios Anteriores	---	---	---	---

Discriminação da Meta Fiscal	Valor Corrente
Meta de Resultado Primário Fixada no Anexo de Metas Fiscais da LDO para o Exercício de Referência	0,00


Prefeitura Municipal de Alto Santo
Relatório Resumido de Execução Orçamentária
Demonstrativo do Resultado Primário
Orçamento Fiscal e da Seguridade Social
Período: Janeiro a Junho de 2014/Bimestre: Maio e Junho

RREO - Anexo VI (LRF, Art. 53, inciso III)

R\$ 1,00



Prefeito Municipal



PUBLICONT ASSESSORIA E PLANEJAMENTO
Contador - CRC PJ 480



ALBERTO MAGNO RIBEIRO
Responsável pelo Controle Interno



ALBERTO MAGNO RIBEIRO
Secretário Municipal de Finanças

Prefeitura Municipal de Alto Santo
Relatório Resumido da Execução Orçamentária
Demonstrativo das Receitas e Despesas com Manutenção e Desenvolvimento do Ensino - MDE
Orçamentos Fiscal e da Seguridade Social
Período: Janeiro a Junho de 2014/Bimestre: Maio e Junho

REO - ANEXO VIII (LDB, art. 72)

R\$ 1,00

RECEITAS DO ENSINO					
RECEITA RESULTANTE DE IMPOSTOS (caput do art. 212 da Constituição)	PREVISÃO INICIAL	PREVISÃO ATUALIZADA	RECEITAS REALIZADAS		
			No Bimestre	Até o Bimestre	%
- RECEITAS DE IMPOSTOS	769.976,00	769.976,00	86.156,13	214.541,65	27,86
Imposto sobre a Propriedade Predial e Territorial Urbana	7.952,00	7.952,00	0,00	1.719,90	21,62
Imposto de Renda RETido nas Fontes sobre Outros Rendimentos	45.000,00	45.000,00	6.782,88	83.063,63	184,58
Imposto sobre Transmissão "Inter Vivos" de Bens Imóveis e de Direitos Reais sobre Imc	15.680,00	15.680,00	4.326,94	9.593,30	61,18
Imposto sobre Serviços de Qualquer Natureza	672.000,00	672.000,00	74.409,12	118.105,25	17,57
Receita da Dívida Ativa - IPTU	29.344,00	29.344,00	637,19	2.059,57	7,01
! - RECEITAS DE TRANSFERÊNCIAS CONSTITUCIONAIS LEGAIS	14.392.168,00	14.392.168,00	2.546.571,52	7.848.819,31	54,53
Cota-Parte do FPM	11.700.000,00	11.700.000,00	2.030.791,41	6.155.401,89	52,61
Cota-Parte do Imposto Sobre a Propriedade Territorial Rural	7.056,00	7.056,00	0,00	688,90	9,76
Transferência Financeira do ICMS - Desoneração - L.C. Nº 87/96	14.560,00	14.560,00	1.818,72	4.546,80	31,22
Cota-Parte do ICMS	2.475.000,00	2.475.000,00	476.681,86	1.480.685,17	59,82
Cota-Parte do IPVA	182.560,00	182.560,00	35.559,88	202.566,77	110,95
Cota-Parte do IPI sobre Exportação	12.992,00	12.992,00	1.719,65	4.929,78	37,94
! - TOTAL DAS RECEITAS DE IMPOSTOS (1 + 2)	15.162.144,00	15.162.144,00	2.632.727,65	8.063.360,96	0,00
RECEITAS ADICIONAIS PARA FINANCIAMENTO DO ENSINO					
RECEITAS ADICIONAIS PARA FINANCIAMENTO DO ENSINO	PREVISÃO INICIAL	PREVISÃO ATUALIZADA	RECEITAS REALIZADAS		
			No Bimestre	Até o Bimestre	%
! - RECEITAS DA APLICAÇÃO FINANCEIRA DE OUTROS RECURSOS VINCULADOS A	0,00	0,00	0,00	0,00	0,00
! - RECEITA DE TRANSFERÊNCIAS DO FNDE	751.300,00	751.300,00	170.733,64	382.960,05	50,97
Transferências do Salário-Educação	320.000,00	320.000,00	48.364,82	165.673,53	51,77
Transferências Diretas do FNDE referentes ao Programa Dinheiro - Direto na Escola - I	15.000,00	15.000,00	3.593,42	3.593,42	23,95
Transferências Diretas do FNDE - PNAE FUNDAMENTAL	320.000,00	320.000,00	32.872,00	99.456,00	31,08
Transferências Diretas do FNDE - PNAE PRE ESCOLA	48.400,00	48.400,00	7.660,00	11.490,00	23,73
Transferências Diretas do FNDE - PNAE EJA	16.000,00	16.000,00	1.684,00	2.526,00	15,78
Transferências Diretas do FNDE - PNAE CRECHE	31.900,00	31.900,00	34.796,00	37.576,00	117,79
Transferências Diretas do FNDE referentes ao Programa Nacional de Apoio ao Transp	0,00	0,00	29.570,18	50.451,88	0,00
TRANSF DIRETAS DO FNDE REF AO PNATE-MEDIO	0,00	0,00	4.499,10	4.499,10	0,00
TRANSF DIRETAS DO FNDE REF AO PNATE-INF	0,00	0,00	7.694,12	7.694,12	0,00
! - RECEITA DE TRANSFERÊNCIA DE CONVÊNIOS	0,00	0,00	0,00	0,00	0,00
! - OUTRAS RECEITAS PARA FINANCIAMENTO DO ENSINO	0,00	0,00	0,00	0,00	0,00
! - TOTAL DAS RECEITAS PARA FINANCIAMENTO DO ENSINO (4 + 5 + 6 + 7 + 8)	751.300,00	751.300,00	170.733,64	382.960,05	50,97
FUNDEB					
RECEITA RESULTANTE DE IMPOSTOS (caput do art. 212 da Constituição)	PREVISÃO INICIAL	PREVISÃO ATUALIZADA	RECEITAS REALIZADAS		
			No Bimestre	Até o Bimestre	%
0 - RECEITAS DESTINADAS AO FUNDEB	2.878.433,60	2.878.433,60	509.314,31	1.569.763,66	54,53
Dedução FUNDEB - <Cota-Parte do FPM>	2.340.000,00	2.340.000,00	406.158,24	1.231.080,25	52,61
Dedução FUNDEB - <Cota-Parte do Impost>	1.411,20	1.411,20	0,00	137,76	9,76
Dedução FUNDEB - <Transferencia Financ>	2.912,00	2.912,00	363,74	909,35	31,22
Dedução FUNDEB - <Cota-Parte do ICMS>	495.000,00	495.000,00	95.336,39	296.137,01	59,82
Dedução FUNDEB - <Cota-Parte do IPVA>	36.512,00	36.512,00	7.112,00	40.513,31	110,95
Dedução FUNDEB - <Cota-Parte do IPI so>	2.598,40	2.598,40	343,94	985,98	37,94
1 - RECEITAS RECEBIDAS PELO FUNDEB	8.031.576,00	8.031.576,00	1.585.323,94	4.384.348,02	54,58
11.1 - Transferências de Recursos do FUNDEB	6.103.998,00	6.103.998,00	992.417,65	3.240.247,89	53,08
11.2 - Complementação da União ao FUNDEB	1.927.578,00	1.927.578,00	592.906,29	1.144.100,13	59,35
2 - RESULTADOS DAS TRANFERÊNCIAS DO FUNDEB (11.1 - 10)	3.225.564,40	3.225.564,40	483.103,34	1.670.484,23	51,78

Prefeitura Municipal de Alto Santo
 Relatório Resumido da Execução Orçamentária
Demonstrativo das Receitas e Despesas com Manutenção e Desenvolvimento do Ensino - MDE
 Orçamentos Fiscal e da Seguridade Social
 Período: Janeiro a Junho de 2014/Bimestre: Maio e Junho


REO - ANEXO VIII (LDB, art. 72)

RS 1,00

FUNDEB				
RECEITA RESULTANTE DE IMPOSTOS (caput do art. 212 da Constituição)	PREVISÃO INICIAL	PREVISÃO ATUALIZADA	RECEITAS REALIZADAS	
			No Bimestre	Até o Bimestre
Acréscimo Resultante das Transferências do FUNDEB				



Prefeito Municipal



PUBLICONT ASSESSORIA E PLANEJAMENTO
Contador - CRC PJ 480



ALBERTO MAGNO RIBEIRO
Responsável pelo Controle Interno



ALBERTO MAGNO RIBEIRO
Secretário Municipal de Finanças

Prefeitura Municipal de Alto Santo
Relatório Resumido da Execução Orçamentária
Demonstrativo das Receitas e Despesas com Manutenção e Desenvolvimento do Ensino - MDE
Orçamentos Fiscal e da Seguridade Social
Período: Janeiro a Junho de 2014/Bimestre: Maio e Junho

PREO - ANEXO VIII (LDB. art. 72)

RS 1,00

DESPESAS DO FUNDEB	DOTAÇÃO INICIAL	DOTAÇÃO ATUALIZADA	DESPESAS LIQUIDADAS		
			No Bimestre	Até o Bimestre	%
3 - PAGAMENTO DOS PROFISSIONAIS DO MAGISTÉRIO	7.762.796,00	8.038.643,00	842.500,78	2.064.447,59	47,08
13.1 - Com Educação Infantil	1.308.030,00	594.030,00	0,00	0,00	0,00
13.2 - Com Ensino Fundamental	6.454.766,00	7.444.613,00	842.500,78	2.064.447,59	27,73
13.3 - Com Educação Básica	2.353.480,00	2.789.680,00	0,00	0,00	0,00
4 - OUTRAS DESPESAS	7.762.796,00	8.038.643,00	0,00	0,00	0,00
14.1 - Com Educação Infantil	1.308.030,00	594.030,00	0,00	0,00	0,00
14.2 - Com Ensino Fundamental	6.454.766,00	7.444.613,00	0,00	0,00	0,00
14.3 - Com Educação Básica	2.353.480,00	2.789.680,00	260.087,17	615.386,78	22,05
5 - TOTAL DAS DESPESAS DO FUNDEB (13 + 14)	20.232.552,00	21.656.646,00	1.102.587,95	2.679.834,37	12,37

DEDUÇÕES PARA FINS DE LIMITE DO FUNDEB PARA PAGAMENTO DOS PROFISSIONAIS DO MAGISTÉRIO	VALOR
6 - RESTOS A PAGAR INSCRITOS NO EXERCÍCIO SEM DISPONIBILIDADE FINANCEIRA DE RECURSOS DO FUNDEB	0,00
7 - DESPESAS CUSTEADAS COM O SUPERÁVIT FINANCEIRO DO EXERCÍCIO ANTERIOR DO FUNDEB	0,00
8 - TOTAL DAS DEDUÇÕES CONSIDERADAS PARA FINS DE LIMITE DO FUNDEB (16 + 17)	0,00
9 - MÍNIMO DE 60% NA REMUNERAÇÃO DO MAGISTÉRIO COM EDUCAÇÃO INFANTIL E ENSINO FUNDAMENTAL (13 / 11) x 100) %	0,00

CONTROLE DA UTILIZAÇÃO DE RECURSOS NO EXERCÍCIO SUBSEQUENTE	VALOR
10 - RECURSOS RECEBIDOS DO FUNDEB EM [EXERCÍCIO_ ANTERIOR] QUE NÃO FORAM UTILIZADOS	0,00
11 - DESPESAS CUSTEADAS COM O SALDO DO ITEM 20 ATÉ O 1º TRIMESTRE DE [EXERCÍCIO]	0,00

MANUTENÇÃO E DESENVOLVIMENTO DO ENSINO - DESPESAS CUSTEADAS COM A RECEITA RESULTANTE DE IMPOSTOS E RECURSOS DO FUNDEB

RECEITAS COM AÇÕES TÍPICAS DE MDE	PREVISÃO INICIAL	PREVISÃO ATUALIZADA	RECEITAS REALIZADAS		
			No Bimestre	Até o Bimestre	%
12 - IMPOSTOS E TRANSFERÊNCIAS DESTINADAS À MDE (25% de 3)	3.790.536,00	3.790.536,00	658.181,91	2.015.840,24	53,18

DESPESAS COM AÇÕES TÍPICAS DE MDE	DOTAÇÃO INICIAL	DOTAÇÃO ATUALIZADA	DESPESAS LIQUIDADAS		
			No Bimestre	Até o Bimestre	%
13 - EDUCAÇÃO INFANTIL	1.308.030,00	594.030,00	30.169,12	69.143,30	11,63
14 - ENSINO FUNDAMENTAL	6.454.766,00	7.444.613,00	1.308.282,69	2.802.398,76	37,64
15 - ENSINO MÉDIO	90.000,00	40.000,00	0,00	0,00	0,00
16 - ENSINO SUPERIOR	0,00	0,00	0,00	0,00	0,00
17 - ENSINO PROFISSIONAL NÃO INTEGRADO AO ENSINO REGULAR	0,00	0,00	0,00	0,00	0,00
18 - OUTRAS	3.437.896,00	3.698.696,00	505.536,84	1.252.970,34	33,87
19 - TOTAL DAS DESPESAS COM AÇÕES TÍPICAS DE MDE (23 + 24 + 25 + 26 + 27 + 1)	11.290.692,00	11.777.339,00	1.843.988,65	4.124.512,40	35,02

DEDUÇÕES CONSIDERADAS PARA FINS DE LIMITE CONSTITUCIONAL	VALOR
10 - RESULTADO LÍQUIDO DAS TRANSFERÊNCIAS DO FUNDEB = (12)	1.670.484,23
11 - DESPESAS CUSTEADAS COM A COMPLEMENTAÇÃO DO FUNDEB NO EXERCÍCIO	744.100,13
12 - RECEITA DE APLICAÇÃO FINANCEIRA DOS RECURSOS DO FUNDEB ATÉ O BIMESTRE = (50 h)	0,00
13 - DESPESAS CUSTEADAS COM O SUPERÁVIT FINANCEIRO, DO EXERCÍCIO ANTERIOR, DO FUNDEB	0,00
14 - DESPESAS CUSTEADAS COM O SUPERÁVIT FINANCEIRO, DO EXERCÍCIO ANTERIOR, DE OUTROS RECURSOS DE IMPOSTOS	0,00
15 - RESTOS A PAGAR INSCRITOS NO EXERCÍCIO ANTERIOR SEM DISPONIBILIDADE FINANCEIRA DE RECURSOS DE IMPOSTOS VINCULADOS AO	0,00
16 - CANCELAMENTO, NO EXERCÍCIO, DE RESTOS A PAGAR INSCRITOS COM DISPONIBILIDADE FINANCEIRA DE RECURSOS DE IMPOSTOS VINCI	0,00
17 - TOTAL DAS DEDUÇÕES CONSIDERADAS PARA FINS DE LIMITE CONSTITUCIONAL (30 + 31 + 32 + 33 + 34 + 35 + 36)	2.414.584,36
18 - TOTAL DAS DESPESAS PARA FINS DE LIMITE (29 - 37)	1.709.928,04
19 - MÍNIMO DE 25% DAS RECEITAS RESULTANTE DE IMPOSTOS EM MDE ((38 / 3) * 100)	21,20

OUTRAS INFORMAÇÕES PARA CONTROLE

OUTRAS DESPESAS CUSTEADAS COM RECEITAS ADICIONAIS PARA FINANCIAMENTO DO ENSINO	DOTAÇÃO INICIAL	DOTAÇÃO ATUALIZADA	DESPESAS LIQUIDADAS		
			No Bimestre	Até o Bimestre	%

Prefeitura Municipal de Alto Santo
 Relatório Resumido da Execução Orçamentária
Demonstrativo das Receitas e Despesas com Manutenção e Desenvolvimento do Ensino - MDE
 Orçamentos Fiscal e da Seguridade Social
 Período: Janeiro a Junho de 2014/Bimestre: Maio e Junho


REO - ANEXO VIII (LDB, art. 72)

R\$ 1,00

OUTRAS INFORMAÇÕES PARA CONTROLE					
OUTRAS DESPESAS CUSTEADAS COM RECEITAS ADICIONAIS PARA FINANCIAMENTO DO ENSINO	DOTAÇÃO INICIAL	DOTAÇÃO ATUALIZADA	DESPESAS LIQUIDADAS		
			No Bimestre	Até o Bimestre	%
10 - DESPESAS CUSTEADAS COM A APLICAÇÃO FINANCEIRA DE OUTROS RECURSOS	0,00	0,00	0,00	0,00	0,00
11 - DESPESAS CUSTEADAS COM A CONTRIBUIÇÃO SOCIAL DO SALÁRIO-EDUCAÇÃO	0,00	0,00	0,00	0,00	0,00
12 - DESPESAS CUSTEADAS COM A OPERAÇÕES DE CRÉDITO	0,00	0,00	0,00	0,00	0,00
13 - DESPESAS CUSTEADAS COM OUTRAS RECEITAS PARA FINANCIAMENTO DO ENSINO	0,00	0,00	0,00	0,00	0,00
14 - TOTAL DAS OUTRAS DESPESAS CUSTEADAS COM RECEITAS ADICIONAIS PARA FINANCIAMENTO DO ENSINO	0,00	0,00	0,00	0,00	0,00
15 - TOTAL GERAL DAS DESPESAS (29 + 44)	0,00	0,00	0,00	0,00	0,00
RESTOS A PAGAR INSCRITOS COM DISPONIBILIDADE FINANCEIRA DE RECURSOS DE IMPOSTOS VINCULADOS AO ENSINO	SALDO ATÉ O BIMESTRE		CANCELADOS EM 2014 (g)		
16 - RESTOS A PAGAR DE DESPESAS COM FUNDEB	0,00		0,00		
FLUXO FINANCEIRO DOS RECURSOS			VALOR		
			FUNDEB (h)	FUNDEF	
17 - SALDO FINANCEIRO EM 31 DE DEZEMBRO DE [EXERCICIO_ANTERIOR]			0,00	0,00	
18 - (+) INGRESSO DE RECURSOS ATÉ O BIMESTRE			0,00	0,00	
19 - (-) PAGAMENTOS EFETUADOS ATÉ O BIMESTRE			0,00	0,00	
20 - (+) RECEITA DE APLICAÇÃO FINANCEIRA DOS RECURSOS ATÉ O BIMESTRE			0,00	0,00	
21 - (=) SALDO FINANCEIRO NO EXERCÍCIO ATUAL			0,00	0,00	
22 - SALDO ATUAL DAS CONTAS BANCÁRIAS DE VINCULAÇÃO AO FUNDEB 60% e 40% (((47 + 48) - 49) + 50)			0,00	0,00	



 Prefeito Municipal



 PUBLICONT ASSESSORIA E PLANEJAMENTO
 Contador - CRC PJ 480



 ALBERTO MAGNO RIBEIRO
 Responsável pelo Controle Interno



 ALBERTO MAGNO RIBEIRO
 Secretário Municipal de Finanças

Prefeitura Municipal de Alto Santo
Relatório Resumido da Execução Orçamentária
Demonstrativo da Receita e Despesa com Ações de Serviços Públicos de Saúde
Orçamentos Fiscal e da Seguridade Social
Período: Janeiro a Junho de 2014/Bimestre: Maio e Junho

REO - ANEXO XII (ADCT. art. 77)

RS 1,00

RECEITAS	PREVISÃO INICIAL	PREVISÃO ATUALIZADA	RECEITAS REALIZADAS	
			Até o Bimestre	%
RECEITA DE IMPOSTOS	797.080,00	797.080,00	214.541,65	26,91
Imposto sobre a Propriedade Predial e Territorial Urbana	7.952,00	7.952,00	1.719,90	21,62
Imposto de Renda RETido nas Fontes sobre Outros Rendimentos	45.000,00	45.000,00	83.063,63	184,58
Imposto sobre Transmissão "Inter Vivos" de Bens Imóveis e de Direitos Reais sobre Imóveis	15.680,00	15.680,00	9.593,30	61,18
Imposto sobre Serviços de Qualquer Natureza	672.000,00	672.000,00	118.105,25	17,57
Receita da Dívida Ativa - IPTU	29.344,00	29.344,00	2.059,57	7,01
RECEITAS DE TRANSFERÊNCIAS CONSTITUCIONAIS LEGAIS	14.845.348,00	14.845.348,00	7.848.819,31	52,87
Cota-Parte do FPM	11.700.000,00	11.700.000,00	6.155.401,89	52,61
Cota-Parte do Imposto Sobre a Propriedade Territorial Rural	7.056,00	7.056,00	688,90	9,76
Transferência Financeira do ICMS - Desoneração - L.C. Nº 87/96	14.560,00	14.560,00	4.546,80	31,22
Cota-Parte do ICMS	2.475.000,00	2.475.000,00	1.480.685,17	59,82
Cota-Parte do IPVA	182.560,00	182.560,00	202.566,77	110,95
Cota-Parte do IPI sobre Exportação	12.992,00	12.992,00	4.929,78	37,94
TOTAL	15.162.144,00	15.162.144,00	8.063.360,96	53,18

DESPESAS CORRENTES (Por Grupo de Natureza da Despesa)	DOTAÇÃO INICIAL	DOTAÇÃO ATUALIZADA	DESPESAS LIQUIDADAS	
			Até o Bimestre	%
DESPESAS CORRENTES	5.341.144,00	6.491.597,00	2.618.933,04	40,34
Pessoal e Encargos Sociais	2.871.448,00	3.621.448,00	1.976.862,15	54,58
Juros e Encargos da Dívida	0,00	0,00	0,00	0,00
Outras Despesas Correntes	2.469.696,00	2.870.149,00	642.070,89	22,37
DESPESAS DE CAPITAL	713.232,00	262.232,00	11.969,67	4,56
Investimentos	713.232,00	262.232,00	11.969,67	4,56
Inversões Financeiras	0,00	0,00	0,00	0,00
Amortização da Dívida	0,00	0,00	0,00	0,00
TOTAL (IV)	6.054.376,00	6.753.829,00	2.630.902,71	0,00

DESPESAS PRÓPRIAS COM AÇÕES E SERVIÇOS PÚBLICOS DE SAÚDE	DOTAÇÃO INICIAL	DOTAÇÃO ATUALIZADA	DESPESAS LIQUIDADAS	
			Até o Bimestre	%
DESPESAS COM SAÚDE (V) = (IV)	6.054.376,00	6.753.829,00	2.630.902,71	38,95
-) DESPESAS COM INATIVOS E PENSIONISTAS	11.344,00	11.344,00	0,00	0,00
-) DESPESAS CUSTEADAS COM OUTROS RECURSOS DESTINADOS À SAÚDE	1.296.577,17	1.296.577,17	1.296.577,17	100,00
Recursos de Transferências do Sistema Único de Saúde	0,00	0,00	0,00	0,00
Recursos de Operações de Crédito	0,00	0,00	0,00	0,00
Outros Recursos	0,00	0,00	0,00	0,00
-) RESTOS A PAGAR INSCRITOS NO EXERCÍCIO SEM DISPONIBILIDADE FINANCEIRA	0,00	0,00	0,00	0,00
TOTAL DAS DESPESAS PRÓPRIAS COM AÇÕES E SERVIÇOS PÚBLICOS DE SAÚDE	4.746.454,83	5.445.907,83	1.334.325,54	24,50

CONTROLE DE RESTOS A PAGAR VINCULADOS À SAÚDE INSCRITOS EM EXERCÍCIOS ANTERIORES	RESTOS A PAGAR INSCRITOS COM DISPONIBILIDADE FINANCEIRA DE RECURSOS PRÓPRIOS VINCULADOS	
	Inscritos em Exercícios Anteriores	Cancelado em 2014 (f)
RESTOS A PAGAR DE DESPESAS PRÓPRIAS COM AÇÕES E SERVIÇOS PÚBLICOS DE SAÚDE (VI)	0,00	0,00
PARTICIPAÇÃO DAS DESPESAS COM AÇÕES E SERVIÇOS PÚBLICOS DE SAÚDE NA RECEITA DE IMPOSTOS LÍQUIDA E TRANSFERÊNCIAS CONSTITUCIONAIS LEGAIS - LIMITE CONSTITUCIONAL $\leq \frac{(VI - VII f)}{1}$		16,55


DESPESAS COM SAÚDE (Por Subfunção)	DOTAÇÃO INICIAL	DOTAÇÃO ATUALIZADA	DESPESAS LIQUIDADAS	
			Até o Bimestre	%
Administração Geral	524.056,00	579.056,00	172.985,47	29,87
Atenção Básica	2.629.880,00	3.350.133,00	1.395.904,03	41,66

Prefeitura Municipal de Alto Santo
 Relatório Resumido da Execução Orçamentária
 Demonstrativo da Receita e Despesa com Ações de Serviços Públicos de Saúde
 Orçamentos Fiscal e da Seguridade Social
 Período: Janeiro a Junho de 2014/Bimestre: Maio e Junho


REO - ANEXO XII (ADCT. art. 77)

R\$ 1,00

DESPESAS COM SAÚDE (Por Subfunção)	DOTAÇÃO INICIAL	DOTAÇÃO ATUALIZADA	DESPESAS LIQUIDADAS	
			Até o Bimestre	%
Assistência Hospitalar e Ambulatorial	2.795.680,00	2.715.380,00	1.018.449,21	37,50
Vigilância Sanitária	104.760,00	109.260,00	43.564,00	39,87
TOTAL	6.054.376,00	6.753.829,00	2.630.902,71	38,95



Prefeito Municipal



PUBLICONT ASSESSORIA E PLANEJAMENTO
Contador - CRC PJ 480



ALBERTO MAGNO RIBEIRO
Responsável pelo Controle Interno



ALBERTO MAGNO RIBEIRO
Secretário Municipal de Finanças

Prefeitura Municipal de Alto Santo
Relatório Resumido da Execução Orçamentária
Demonstrativo das Parcerias Público-Privadas

Orçamentos Fiscal e da Seguridade Social

Período: Janeiro a Junho de 2014/Bimestre: Maio e Junho

REO - ANEXO XIII (Lei nº 11.079, de 30.12.2004, arts. 22, 25 e 28)

R\$ 1,00

ESPECIFICAÇÃO	SALDO TOTAL EM 31 DE DEZEMBRO DO EXERCÍCIO ANTERIOR (a)	REGISTROS EFETUADOS EM 2014		SALDO TOTAL
		No Bimestre	Até o Bimestre (b)	
TOTAL DE ATIVOS	0,00	0,00	0,00	0,00
Direitos Futuros	0,00	0,00	0,00	0,00
Ativos Contabilizados na SPE	0,00	0,00	0,00	0,00
Contrapartida parameter Provisões de PPP	0,00	0,00	0,00	0,00
TOTAL DE PASSIVOS (I)	0,00	0,00	0,00	0,00
Obrigações Não Relacionadas a Serviços	0,00	0,00	0,00	0,00
Contrapartida para Ativos da SPE	0,00	0,00	0,00	0,00
Provisões de PPP	0,00	0,00	0,00	0,00
GARANTIAS DE PPP (II)	0,00	0,00	0,00	0,00
SALDO LÍQUIDO DE PASSIVOS DE PPP (III) = (I - II)	0,00	0,00	0,00	0,00
PASSIVOS CONTINGENTES	0,00	0,00	0,00	0,00
Contraprestações Futuras	0,00	0,00	0,00	0,00
Riscos Não Provisionados	0,00	0,00	0,00	0,00
Outros Passivos Contingentes	0,00	0,00	0,00	0,00
ATIVOS CONTINGENTES	0,00	0,00	0,00	0,00
Serviços Futuros	0,00	0,00	0,00	0,00
Outros Ativos Contingentes	0,00	0,00	0,00	0,00

DESPESAS DE PPP	EXERCÍCIO ANTERIOR	EXERCÍCIO CORRENTE (EC)	<EC+1>	<EC+2>	<EC+3>	<EC+4>	<EC+5>	<EC+6>	<EC+7>	<EC+8>	<EC+9>
Do Ente Federado	0,00	0,00	0,00	0,00	0,00	0,00	0,00	0,00	0,00	0,00	0,00
Das Estatais Não-Dependentes	0,00	0,00	0,00	0,00	0,00	0,00	0,00	0,00	0,00	0,00	0,00
TOTAL DAS DESPESAS	0,00	0,00	0,00	0,00	0,00	0,00	0,00	0,00	0,00	0,00	0,00
RECEITA CORRENTE LÍQUIDA (RCL)	0,00	0,00	0,00	0,00	0,00	0,00	0,00	0,00	0,00	0,00	0,00
TOTAL DAS DESPESAS / RCL (%)	0,00	0,00	0,00	0,00	0,00	0,00	0,00	0,00	0,00	0,00	0,00

Nota:



Prefeito Municipal

PUBLICONT ASSESSORIA E PLANEJAMENTO
Contador - CRC PJ 480




ALBERTO MAGNO RIBEIRO
Responsável pelo Controle Interno



ALBERTO MAGNO RIBEIRO
Secretário Municipal de Finanças

Prefeitura Municipal de Alto Santo
 Relatório Resumido de Execução Orçamentária
Demonstrativo Simplificado do Relatório Resumido da Execução Orçamentária
 Orçamento Fiscal e da Seguridade Social
 Período: Janeiro a Junho de 2014/Bimestre: Maio e Junho

REO - Anexo XIV (LRF, Art. 52, inciso I, alíneas "a" e "b" do inciso II e §1º)

RS 1,00

BALANÇO ORÇAMENTÁRIO		No Bimestre		Até o Bimestre	
RECEITAS					
PREVISÃO INICIAL		36.103.100,00		36.103.100,00	
PREVISÃO ATUALIZADA		36.103.100,00		36.103.100,00	
RECEITAS REALIZADAS		5.111.537,50		14.358.140,07	
DÉFICIT ORÇAMENTÁRIO		0,00		0,00	
SALDOS DE EXERCÍCIOS ANTERIORES		0,00		0,00	
DESPESAS					
DOTAÇÃO INICIAL		36.223.100,00		36.223.100,00	
CRÉDITOS ADICIONAIS		0,00		0,00	
DOTAÇÃO ATUALIZADA		36.223.100,00		36.223.100,00	
DESPESA EMPENHADA		5.592.195,88		25.242.189,17	
DESPESA LIQUIDADADA		4.674.318,60		14.358.140,07	
SUPERÁVIT ORÇAMENTÁRIO		1.788.113,04		1.788.113,04	
DESPESA POR FUNÇÃO/SUBFUNÇÃO		No Bimestre		Até o Bimestre	
DESPESAS EMPENHADAS		5.592.195,88		25.242.189,17	
DESPESAS LIQUIDADADAS		4.674.318,60		12.570.027,03	
RECEITA CORRENTE LÍQUIDA - RCL		Até o Bimestre			
RECEITA CORRENTE LÍQUIDA		27.001.631,56			
RECEITAS E DESPESAS DOS REGIMES DE PREVIDÊNCIA		No Bimestre		Até o Bimestre	
Regime Geral de Previdência Social					
RECEITAS PREVIDENCIÁRIAS REALIZADAS GERAL		542.105,12		666.143,84	
DESPESAS PREVIDENCIÁRIAS LIQUIDADAS GERAL		7.470,80		20.161,00	
RESULTADO PREVIDENCIÁRIO GERAL		534.634,32		645.982,84	
Regime Próprio de Previdência dos Servidores					
RECEITAS PREVIDENCIÁRIAS REALIZADAS RPPS		2.773,29		2.773,29	
DESPESAS PREVIDENCIÁRIAS LIQUIDADAS RPPS		0,00		0,00	
RESULTADO PREVIDENCIÁRIO RPPS		2.773,29		2.773,29	
RESULTADOS NOMINAL E PRIMÁRIO		Meta Fixada no AMF da LDO (a)	Resultado Apurado Até o Bimestre (b)	% em Relação à Meta (b/a)	
RESULTADO NOMINAL		0,00	0,00	0,00	
RESULTADO PRIMÁRIO		0,00	1.792.606,65	0,00	
RESTOS A PAGAR POR PODER E MINISTÉRIO PÚBLICO		Inscrição	Cancelamento Até o Bimestre	Pagamento Até o Bimestre	Saldo a Pagar
RESTOS A PAGAR PROCESSADOS					
Poder Executivo		1.668.559,00	0,00	991.437,40	677.121,60
Poder Legislativo		0,00	0,00	0,00	0,00
RESTOS A PAGAR NÃO PROCESSADOS					
Poder Executivo		9.049.510,48	9.032,70	1.031.317,32	8.009.160,46
Poder Legislativo		0,00	0,00	0,00	0,00
TOTAL		10.718.069,48	9.032,70	2.022.754,72	8.686.282,06
DESPESAS COM AÇÕES TÍPICAS DE MDE		Valor Apurado Até o Bimestre	Limites Constitucionais Anuais		
			% Mínimo a Aplicar no Exercício	% Aplicado Até o Bimestre	
Mínimo Anual de <18% / 25%> das Receitas de Impostos em		1.709.928,04	25,00	21,20	
Mínimo Anual de 60% do FUNDEB na Remuneração do		2.064.447,59	60,00	47,08	

Prefeitura Municipal de Alto Santo
 Relatório Resumido de Execução Orçamentária
Demonstrativo Simplificado do Relatório Resumido da Execução Orçamentária
 Orçamento Fiscal e da Seguridade Social
 Período: Janeiro a Junho de 2014/Bimestre: Maio e Junho


LRF - Anexo XIV (LRF - Art. 52, inciso I, alíneas "a" e "b" do inciso II e §1º)

R\$ 1,00

RECEITAS DE OPERAÇÕES DE CRÉDITO E DESPESAS DE CAPITAL	Valor Apurado Até o Bimestre	Saldo Não Realizado	
Receitas de Operações de Crédito	0,00	0,00	
Despesa de Capital Líquida	3.130.850,59	4.115.133,98	
RECEITA DE ALIENAÇÃO DE ATIVOS E APLICAÇÃO DOS RECURSOS	Valor Apurado Até o Bimestre	Saldo a Realizar	
Receita de Capital Resultante da Alienação de Ativos	0,00	0,00	
Aplicação dos Recursos da Alienação de Ativos	0,00	0,00	
DESPESAS COM AÇÕES E SERVIÇOS PÚBLICOS DE SAÚDE	Valor Apurado Até o Bimestre	Limite Constitucional Anual	
		% Mínimo a Aplicar no Exercício	% Aplicado Até o Bimestre
Despesas Próprias com Ações e Serviços Públicos de Saúde	1.334.325,54	15,00	16,55



 Prefeito Municipal



 PUBLICONT ASSESSORIA E PLANEJAMENTO
 Contador - CRC PJ 480



 ALBERTO MAGNO RIBEIRO
 Responsável pelo Controle Interno



 ALBERTO MAGNO RIBEIRO
 Secretário Municipal de Finanças