

# DECLARAÇÃO

Em cumprimento ao art. 7º da Instrução Normativa do TCM nº 03/2000, **DECLARO**, para fins de prova junto a esse Órgão de Controle Externo, que a Prefeitura Municipal de Alto Santo - CE publicou mediante afixação nos locais de amplo acesso público em geral no âmbito do Município de Alto Santo e no site [www.publicont.com.br](http://www.publicont.com.br) o **R.R.E.O. (Relatório Resumido de Execução Orçamentária)** (art. 54 da Lei Complementar nº 101/2000), referente ao **2º BIMESTRE de 2014**, conforme EDITAL DE PUBLICAÇÃO anexo.

**Alto Santo - CE, 30 de Maio de 2014.**

  
Prefeito Municipal  
José Iran da Silva Paulino

Estado do Ceará  
Prefeitura Municipal de Alto Santo  
EDITAL DE PUBLICAÇÃO Nº 2014.05.30-1

O Prefeito Municipal do Município de Alto Santo - Estado do Ceará, Cidadão, em pleno exercício do cargo e no uso competente de suas atribuições, notadamente as conferidas pelo Art. 28, Inciso X, da Constituição do Estado do Ceará, **RESOLVE** publicar mediante afixação nos locais de amplo acesso do público em geral no âmbito do Município de Alto Santo/CE, bem como na internet, através do site [www.publicont.com.br](http://www.publicont.com.br), o **RELATÓRIO RESUMIDO DA EXECUÇÃO ORÇAMENTÁRIA - RREO**, atinente ao **2º BIMESTRE** do exercício financeiro de **2014**.

**PUBLIQUE-SE, DIVULGUE-SE, CUMPRA-SE.**

**Paço do Poder Executivo Municipal de Alto Santo - Estado do Ceará.  
Em, 30 de Maio de 2014.**

  
Prefeito Municipal  
José Iran da Silva Paulino



ADMINISTRANDO COM AMOR

## RELATÓRIO RESUMIDO DA EXECUÇÃO ORÇAMENTÁRIA-RREO

Em cumprimento ao que dispõe o artigo 12 da Lei Complementar n.º 101, de 4 de maio de 2000 – Lei de Responsabilidade Fiscal, publicada no DOU em 1 de maio de 2000, apresentamos o Relatório Resumido de Execução Orçamentária – RREO, relativo ao **2.º bimestre (Março e Abril) de 2014**, contendo os dados com os respectivos comparativos e demonstrativos.

Os relatórios encontram-se à disposição no site [www.publicont.com.br](http://www.publicont.com.br)

Prefeitura do Município de Alto Santo, Estado do Ceará, em 30 de Maio de 2014.

\_\_\_\_\_  
*JOSÉ IRAN DA SILVA PAULINO*  
*Prefeito Municipal*

\_\_\_\_\_  
*ALBERTO MAGNO RIBEIRO*  
*Secretário de Finanças*

\_\_\_\_\_  
*ALBERTO MAGNO RIBEIRO*  
*Controlê Interno*

\_\_\_\_\_  
*PUBLICONT ASS/ E PLANEJAMENTO CONTÁBIL*  
*Contador CRC-CE n.º 480*



ADMINISTRANDO COM AMOR

## RELATÓRIO RESUMIDO DA EXECUÇÃO ORÇAMENTÁRIA-RREO

Em cumprimento ao que dispõe o artigo 12 da Lei Complementar n.º 101, de 4 de maio de 2000 – Lei de Responsabilidade Fiscal, publicada no DOU em 1 de maio de 2000, apresentamos o Relatório Resumido de Execução Orçamentária – RREO, relativo ao **2.º bimestre (Março e Abril) de 2014**, contendo os dados com os respectivos comparativos e demonstrativos.

Os relatórios encontram-se à disposição no site [www.publicont.com.br](http://www.publicont.com.br)

Prefeitura do Município de Alto Santo, Estado do Ceará, em 30 de Maio de 2014.

\_\_\_\_\_  
*JOSÉ IRAN DA SILVA PAULINO*  
*Prefeito Municipal*

\_\_\_\_\_  
*ALBERTO MAGNO RIBEIRO*  
*Secretário de Finanças*

\_\_\_\_\_  
*ALBERTO MAGNO RIBEIRO*  
*Controle Interno*

\_\_\_\_\_  
*PUBLICONT ASS. E PLANEJAMENTO CONTÁBIL*  
*Contador CRC-CE n.º 480*

**Prefeitura Municipal de Alto Santo**  
**Relatório Resumido de Execução Orçamentária**  
**Balço Orçamentário**  
**Orçamento Fiscal e da Seguridade Social**  
**Período: Janeiro a Abril de 2014/Bimestre: Março e Abril**

RREO - Anexo I (LRF, Art. 52, inciso I, alíneas "a" e "b" do inciso II e §1º)

Receitas	Previsão Inicial	Previsão Atualizada (a)	Receitas Realizadas		Até o Bimestre (c)	% (c/a)	Saldo a Realizar (a-c)
			No Bimestre (b)	% (b/a)			
<b>Receitas (Exceto Intra-Orçamentárias) (I)</b>	<b>35.831.260,00</b>	<b>35.831.260,00</b>	<b>4.319.988,70</b>	<b>12,10</b>	<b>9.246.602,57</b>	<b>25,89</b>	<b>26.584.657,43</b>
Receitas Correntes	28.351.262,40	28.351.262,40	4.150.386,32	14,70	9.077.000,19	32,15	19.274.262,21
Receita Tributária	784.200,00	784.200,00	100.130,29	12,77	133.820,95	17,06	650.379,05
Impostos	764.152,00	764.152,00	99.086,11	12,97	126.963,14	16,61	637.188,86
Taxas	20.048,00	20.048,00	1.044,18	5,21	6.857,81	34,21	13.190,19
Receitas de Contribuições	296.800,00	296.800,00	0,00	0,00	11.207,16	3,78	285.592,84
Contribuições Sociais	291.200,00	291.200,00	0,00	0,00	0,00	0,00	291.200,00
Receita Patrimonial	661.696,00	661.696,00	182.779,47	27,62	355.241,10	53,69	306.454,90
Receitas de Valores Mobiliários	661.696,00	661.696,00	182.779,47	27,62	355.241,10	53,69	306.454,90
Receita de Serviços	12.992,00	12.992,00	0,00	0,00	0,00	0,00	12.992,00
Transferências Correntes	26.473.046,40	26.473.046,40	4.303.615,41	16,33	9.628.408,61	36,54	16.844.637,79
Transferências intergovernamentais	25.683.974,40	25.683.974,40	4.303.607,60	16,83	9.628.363,94	37,65	16.065.610,46
Transferências de Convênios	779.072,00	779.072,00	7,81	0,00	44,87	0,01	779.027,13
Outras Receitas Correntes	122.528,00	122.528,00	4.853,91	3,96	8.771,52	7,16	113.756,48
Multas e Juros de Mora	12.880,00	12.880,00	2.509,14	19,48	2.509,14	19,48	10.370,86
Indenizações e Restituições	48.160,00	48.160,00	1.936,00	4,02	4.840,00	10,05	43.320,00
Receita da Dívida Ativa	56.448,00	56.448,00	408,77	0,72	1.422,38	2,52	55.025,62
Receitas de Capital	7.359.997,60	7.359.997,60	169.602,38	2,30	169.602,38	2,30	7.190.395,22
Transferências de Capital	7.359.997,60	7.359.997,60	169.602,38	2,30	169.602,38	2,30	7.190.395,22
Transferências de Convênios	7.359.997,60	7.359.997,60	169.602,38	2,30	169.602,38	2,30	7.190.395,22
Receitas Correntes Intra-Orçamentárias (II)	511.840,00	511.840,00	0,00	0,00	0,00	0,00	511.840,00
Receitas de Contribuições	511.840,00	511.840,00	-440.992,76	0,00	-1.060.449,35	0,00	1.572.289,35
Contribuições Sociais	511.840,00	511.840,00	-326.950,73	0,00	-825.605,38	0,00	1.337.445,68
<b>Subtotal das Receitas (II) = (I + II)</b>	<b>36.223.100,00</b>	<b>36.223.100,00</b>	<b>4.319.988,70</b>	<b>12,10</b>	<b>9.246.602,57</b>	<b>25,89</b>	<b>26.976.497,43</b>
Operações de Crédito	-	-	-	-	-	-	-
Refinanciamento (IV)	-	-	-	-	-	-	-
Déficit (VI)	-	-	-	-	-	-	-
<b>Total (VII) = (V + VI)</b>	<b>36.223.100,00</b>	<b>36.223.100,00</b>	<b>4.319.988,70</b>	<b>12,10</b>	<b>9.246.602,57</b>	<b>25,89</b>	<b>26.976.497,43</b>
Saldo de Exercícios Anteriores (Utilizado para Créditos Adicionais)	-	-	-	-	-	-	-

Despesas	Dotação Inicial (d)	Créditos Adicionais (e)	Dotações Atualizadas (f)=(d+e)	Despesas Empenhadas		Despesas Liquidadas		Saldo a Liquidar (f-g)
				No Bimestre	Até o Bimestre (g)	No Bimestre	Até o Bimestre (g)	
<b>Despesas (Exceto Intra-Orçamentárias) (VIII)</b>	<b>36.223.100,00</b>	<b>0,00</b>	<b>36.223.100,00</b>	<b>5.299.831,17</b>	<b>20.493.738,29</b>	<b>4.685.977,79</b>	<b>8.246.322,94</b>	<b>27.976.777,11</b>
<b>DESPESAS CORRENTES</b>	<b>23.608.012,00</b>	<b>366.400,00</b>	<b>23.974.412,00</b>	<b>2.903.484,40</b>	<b>15.686.890,02</b>	<b>3.233.101,24</b>	<b>5.433.832,84</b>	<b>18.540.579,16</b>
<b>PESSOAL E ENCARGOS SOCIAIS</b>	<b>12.428.590,00</b>	<b>-688.853,00</b>	<b>11.739.737,00</b>	<b>1.053.000,00</b>	<b>8.463.316,46</b>	<b>2.273.296,01</b>	<b>3.735.583,61</b>	<b>8.004.153,39</b>
<b>JUROS E ENCARGOS DA DÍVIDA</b>	<b>30.000,00</b>	<b>0,00</b>	<b>30.000,00</b>	<b>0,00</b>	<b>20.000,00</b>	<b>0,00</b>	<b>0,00</b>	<b>30.000,00</b>


Prefeitura Municipal de Alto Santo  
Relatório Resumido de Execução Orçamentária


Balanco Orçamentário

Orçamento Fiscal e da Seguridade Social

Período: Janeiro a Abril de 2014/Bimestre: Março e Abril

REO - Anexo I (RF, Art. 52, inciso I, alíneas "a" e "b" do inciso II e §1º)	11.149.422,00	1.055.253,00	12.204.675,00	1.650.484,40	7.203.573,56	959.803,23	1.698.249,23	13,91	10.506.425,
OUTRAS DESPESAS CORRENTES	11.149.422,00	1.055.253,00	12.204.675,00	1.650.484,40	7.203.573,56	959.803,23	1.698.249,23	13,91	10.506.425,
DESPESAS DE CAPITAL	10.589.904,00	-366.400,00	10.223.504,00	2.396.346,77	4.126.848,27	1.255.126,80	2.524.724,20	24,70	7.698.779,
INVESTIMENTOS	10.182.864,00	-380.100,00	9.802.764,00	2.295.653,40	3.818.779,90	1.164.953,21	2.408.568,30	24,57	7.394.195,
INVERSÕES FINANCEIRAS	47.040,00	13.700,00	60.740,00	60.693,37	60.693,37	60.693,37	60.693,37	99,92	46,
AMORTIZAÇÃO DA DÍVIDA	360.000,00	0,00	360.000,00	40.000,00	247.375,00	29.480,22	55.462,53	15,41	304.537,
Reserva de Contingência	1.278.384,00	0,00	1.278.384,00	0,00	0,00	0,00	0,00	0,00	1.278.384,
Reserva de Contingência	1.278.384,00	0,00	1.278.384,00	0,00	0,00	0,00	0,00	0,00	1.278.384,
Despesas Intra-Orçamentárias (IX)									
DESPESAS CORRENTES	746.800,00	0,00	746.800,00	0,00	680.000,00	197.749,75	287.765,90	38,53	459.034,
PESSOAL E ENCARGOS SOCIAIS	746.800,00	0,00	746.800,00	0,00	680.000,00	197.749,75	287.765,90	38,53	459.034,
Subtotal das Despesas (X) = (VIII + IX)	36.223.100,00	0,00	36.223.100,00	5.299.831,17	20.493.738,29	4.685.977,79	8.246.322,94	---	27.976.777,
Amortização da Div. /									
Refinanciamento (XI)									
Subtotal c/ Refinanciamento (XII) = (X + XI)	36.223.100,00	0,00	36.223.100,00	5.299.831,17	20.493.738,29	4.685.977,79	8.246.322,94	---	27.976.777,
Superávit (XIII)							1.000.279,63		
Total (XIV) = (XII + XIII)	36.223.100,00	0,00	36.223.100,00	5.299.831,17	20.493.738,29	4.685.977,79	9.246.502,57		

  
Prefeito Municipal

  
PUBLICONT ASSESSORIA E PLANEJAMENTO  
Contador - CRC RJ 480

ALBERTO MAGNO RIBEIRO  
Responsável pelo Controle Interno

ALBERTO MAGNO RIBEIRO  
Secretário Municipal de Finanças

Prefeitura Municipal de Alto Santo  
Relatório Resumido de Execução Orçamentária

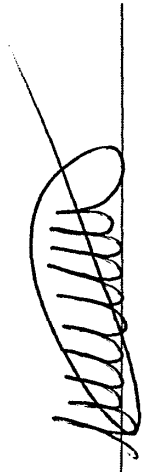
Balço Orçamentário

Orçamento Fiscal e da Seguridade Social


Período: Janeiro a Abril de 2014/Bimestre: Março e Abril

RREO - Anexo I (RF Art. 52, inciso I, alíneas "a" e "b" do inciso I e §1º)

																				RS\$1
OUTRAS DESPESAS CORRENTES	11.149.422,00	1.055.253,00	12.204.675,00	1.850.484,40	7.203.573,56	959.803,23	1.698.249,23	13,91	10.506.425,											
DESPESAS DE CAPITAL	10.589.904,00	-366.400,00	10.223.504,00	2.396.346,77	4.126.846,27	1.255.126,80	2.524.724,20	24,70	7.698.779,											
INVESTIMENTOS	10.182.864,00	-380.100,00	9.802.764,00	2.295.653,40	3.818.779,90	1.164.953,21	2.408.568,30	24,57	7.394.195,											
INVERSÕES FINANCEIRAS	47.040,00	13.700,00	60.740,00	60.693,37	60.693,37	60.693,37	60.693,37	99,92	46,											
AMORTIZAÇÃO DA DÍVIDA	360.000,00	0,00	360.000,00	40.000,00	247.375,00	29.480,22	55.462,53	15,41	304.537,											
Reserva de Contingência	1.278.384,00	0,00	1.278.384,00	0,00	0,00	0,00	0,00	0,00	1.278.384,											
Reserva de Contingência	1.278.384,00	0,00	1.278.384,00	0,00	0,00	0,00	0,00	0,00	1.278.384,											
Despesas Intra-Orçamentárias (X)																				
DESPESAS CORRENTES	746.800,00	0,00	746.800,00	0,00	680.000,00	197.749,75	287.765,90	38,53	459.034,											
DESPESAS CORRENTES	746.800,00	0,00	746.800,00	0,00	680.000,00	197.749,75	287.765,90	38,53	459.034,											
PESSOAL E ENCARGOS SOCIAIS																				
Subtotal das Despesas (X) = (VIII + IX)	36.223.100,00	0,00	36.223.100,00	5.299.831,17	20.493.738,29	4.685.977,79	8.246.322,94	-----	27.976.777,											
Amortização da Div. / Refinanciamento (XI)																				
Subtotal c/ Refinanciamento (XII) = (X + XI)	36.223.100,00	0,00	36.223.100,00	5.299.831,17	20.493.738,29	4.685.977,79	8.246.322,94	-----	27.976.777,											
Superávit (XIII)							1.000.279,63													
Total (XIV) = (XII + XIII)	36.223.100,00	0,00	36.223.100,00	5.299.831,17	20.493.738,29	4.685.977,79	9.246.602,57													



Prefeito Municipal



PUBLICONT ASSESSORIA E PLANEJAMENTO  
Contador (CPF) 480

ALBERTO MAGNO RIBEIRO  
Responsável pelo Controle Interno

ALBERTO MAGNO RIBEIRO  
Secretário Municipal de Finanças

**Prefeitura Municipal de Alto Santo**  
**Relatório Resumido de Execução Orçamentária**  
**Demonstrativo da Execução das Despesas por Função/Subfunção**  
**Orçamento Fiscal e da Seguridade Social**  
**Período: Janeiro a Abril de 2014/Bimestre: Março e Abril**

RRFO - Anexo I (RF, Art. 52, inciso II, alínea "c")

Função/Subfunção	Dotação Inicial	Dotação Atualizada (a)	Despesas Empenhadas		Despesas Liquidadas		% (b/a)	Saldo a Liquidar (a-b)	
			No Bimestre	Até o Bimestre	No Bimestre	Até o Bimestre (b)			% (b / total b)
Despesas (Exceto Intra-Orçamentárias) (I)									
Legislativa	1.304.400,00	1.304.400,00	843.745,00	843.745,00	350.614,51	350.614,51	4,25	953.785,49	
Ação Legislativa	1.304.400,00	1.304.400,00	843.745,00	843.745,00	350.614,51	350.614,51	4,25	953.785,49	
Administração	2.638.384,00	2.610.284,00	417.631,88	1.391.694,69	352.921,86	629.447,65	7,63	1.980.836,35	
Administração Geral	2.178.920,00	2.042.820,00	279.425,27	1.085.231,20	293.800,92	529.815,33	6,42	1.513.004,67	
Administração Financeira	459.464,00	567.464,00	138.406,61	306.463,49	59.120,94	99.632,32	1,21	467.831,67	
Assistência Social	2.500.808,00	3.053.108,00	1.167.072,44	1.832.041,58	180.381,77	322.390,70	3,91	2.730.717,29	
Administração Geral	12.992,00	12.992,00	0,00	0,00	0,00	0,00	0,00	12.992,00	
Assistência ao Idoso	13.552,00	13.552,00	0,00	0,00	0,00	0,00	0,00	13.552,00	
Assistência à Criança e ao Adolescente	514.584,00	376.584,00	0,00	72.496,52	11.071,60	23.773,36	0,29	352.810,64	
Assistência Comunitária	1.959.680,00	2.649.980,00	1.187.072,44	1.759.545,06	169.310,17	298.617,34	3,62	2.351.362,66	
Previdência Social	142.496,00	142.496,00	900,00	42.244,00	5.996,10	12.690,20	0,15	129.801,80	
Administração Geral	129.808,00	129.808,00	900,00	33.244,00	4.548,10	9.794,20	0,12	120.013,80	
Previdência do Regime Estatutário	12.688,00	12.688,00	0,00	9.000,00	1.448,00	2.896,00	0,04	9.792,00	
Saúde	5.754.376,00	5.665.829,00	773.339,13	3.536.843,14	768.859,32	1.526.791,00	18,51	4.139.034,98	
Administração Geral	524.056,00	553.056,00	113.299,60	318.960,12	57.947,10	101.619,46	1,23	451.436,54	
Aterição Básica	2.329.880,00	2.288.133,00	302.704,88	1.661.078,92	359.412,00	716.435,57	8,71	1.569.697,43	
Assistência Hospitalar e Ambulatorial	2.795.680,00	2.715.380,00	357.334,65	1.497.339,10	339.778,22	675.125,97	8,19	2.040.254,03	
Vigilância Sanitária	104.760,00	109.260,00	0,00	59.465,00	11.722,00	31.610,00	0,38	77.650,00	
Educação	10.843.892,00	10.212.639,00	720.146,20	7.643.512,94	1.387.559,60	2.168.249,73	26,29	8.044.389,27	
Administração Geral	974.656,00	786.156,00	136.010,82	325.355,25	56.738,49	112.396,42	1,36	673.759,58	
Ensino Fundamental	6.157.966,00	6.006.913,00	228.853,27	5.387.218,28	926.531,89	1.403.733,78	17,02	4.603.179,52	
Ensino Médio	90.000,00	40.000,00	0,00	0,00	0,00	0,00	0,00	40.000,00	
Educação Infantil	1.308.030,00	808.030,00	0,00	120.000,00	29.806,56	38.974,18	0,47	769.055,82	
Educação de Jovens e Adultos	109.760,00	204.860,00	118.000,00	142.077,30	24.132,81	25.446,56	0,31	179.413,44	
Educação Básica	2.203.480,00	2.366.680,00	237.282,11	1.668.862,11	350.349,85	587.698,79	7,13	1.778.981,21	
Cultura	654.448,00	484.448,00	207,03	86.741,41	15.126,47	33.443,65	0,41	451.004,53	
Administração Geral	244.976,00	224.976,00	207,03	80.804,77	14.137,03	31.464,77	0,38	193.511,23	
Divulgação Cultural	409.472,00	259.472,00	0,00	5.936,64	989,44	1.978,88	0,02	257.493,12	
Urbanismo	3.974.864,00	5.851.664,00	1.302.745,49	3.587.226,80	1.289.394,89	2.652.099,06	32,16	3.199.564,94	
Administração Geral	1.317.368,00	1.600.368,00	317.137,76	1.020.303,61	118.029,51	247.448,02	3,00	1.352.919,49	
Infra-Estrutura Urbana	1.422.408,00	1.312.706,00	6.500,00	6.500,00	6.500,00	6.500,00	0,08	1.306.208,00	
Serviços Urbanos	585.088,00	485.088,00	0,00	107.000,00	12.203,28	24.464,94	0,30	460.623,06	
Transporte Rodoviário	650.000,00	2.453.500,00	979.107,73	2.453.423,19	1.152.662,10	2.373.686,10	28,78	79.813,89	
Habituação	1.300.000,00	1.000.000,00	0,00	0,00	0,00	0,00	0,00	1.000.000,00	
Habituação Urbana	1.300.000,00	1.000.000,00	0,00	0,00	0,00	0,00	0,00	1.000.000,00	
Saneamento	1.450.192,00	1.228.292,00	0,00	207.718,49	36.456,18	63.936,93	0,78	1.164.355,56	
Infra-Estrutura Urbana	257.936,00	257.936,00	0,00	207.718,49	36.456,18	63.936,93	0,78	193.999,07	





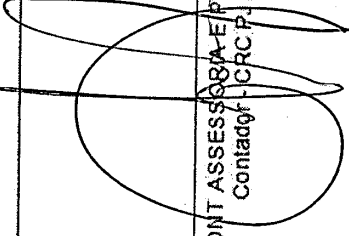
Prefeitura Municipal de Alto Santo  
Relatório Resumido de Execução Orçamentária  
**Demonstrativo da Execução das Despesas por Função/Subfunção**  
Orçamento Fiscal e da Seguridade Social  
Período: Janeiro a Abril de 2014/Bimestre: Março e Abril

RREO - Anexo II (RE, Art. 52, inciso II, alínea "c")

R\$ 1



Prefeito Municipal



PUBLICONT ASSESSORIA E PLANEJAMENTO  
Contador - CRC/PJ 480

ALBERTO MAGNO RIBEIRO  
Responsável pelo Controle Interno

ALBERTO MAGNO RIBEIRO  
Secretário Municipal de Finanças

**Prefeitura Municipal de Alto Santo**  
**Relatório Resumido de Execução Orçamentária**  
**Demonstrativo da Receita Corrente Líquida**  
**Orçamento Fiscal e da Seguridade Social**  
**Período: Janeiro a Abril de 2014/Bimestre: Março e Abril**

RREO - Anexo III (RF - Art. 53, inciso II)

Especificação	Evolução da Receita Realizada nos Últimos 12 Meses												Total (Últimos 12 Meses)	Previsão Atualizada (Exercício)
	Maio/2013	Junho/2013	Julho/2013	Agosto/2013	Setembro/2013	Outubro/2013	Novembro/2013	Dezembro/2013	Janeiro/2014	Fevereiro/2014	Março/2014	Abril/2014		
cc(1)	2.540.539,64	2.197.759,96	1.823.713,40	2.215.954,64	2.187.013,32	2.151.324,78	2.577.403,04	3.326.483,77	2.668.013,05	2.858.057,41	2.165.329,90	2.426.049,18	29.222.652,09	31.239.698
Receita Tributária	82.060,58	28.122,41	29.627,40	92.099,65	24.979,80	24.577,42	160.465,69	142.554,37	18.840,74	14.849,92	83.626,17	16.494,12	718.308,25	784.201
Imposto sobre a Prop.	0,00	0,00	400,00	0,00	0,00	35,97	1.848,10	7.125,46	1.719,90	0,00	0,00	0,00	11.127,46	7.952
Imposto de Renda Ret	1.008,93	243,99	635,31	0,00	0,00	0,00	12,56	1.109,69	0,00	0,00	0,00	0,00	3.010,48	23.521
Imposto de Renda Ret	5.654,46	4.548,56	7.661,36	42.041,51	6.260,28	5.900,75	129.889,17	102.327,16	3.719,70	3.391,44	65.778,17	3.391,44	330.764,00	45.001
Imposto sobre Transm	1.316,00	1.520,00	488,00	4.457,04	2.798,52	965,00	309,00	1.815,00	1.887,60	2.259,00	694,76	425,00	18.934,92	15.620
Imposto sobre Servic	73.217,39	21.238,40	19.521,30	45.162,91	15.409,21	17.424,78	28.018,28	30.061,95	5.811,26	9.088,13	16.613,61	12.183,13	293.750,35	672.000
Taxa de Licença para	663,78	571,46	921,43	438,19	511,79	250,92	390,58	115,08	2.468,28	3.345,35	549,63	494,55	10.721,04	8.178
Receitas de Contribuições	84.946,65	1.310,38	23.694,88	0,00	0,00	64.847,73	0,00	0,00	0,00	11.207,16	0,00	0,00	186.006,80	296.800
Contribuição de Servidor Ativo I	84.946,65	1.310,38	23.694,88	0,00	0,00	64.847,73	0,00	0,00	0,00	0,00	0,00	0,00	174.799,84	251.200
Contribuição para o	0,00	0,00	0,00	0,00	0,00	0,00	0,00	0,00	0,00	0,00	0,00	0,00	11.207,16	5.600
Receita Patrimonial	51.205,54	57.107,00	73.351,15	59.958,77	74.900,97	74.788,99	79.385,05	84.326,44	59.666,82	102.794,81	57.018,46	95.761,01	910.243,01	861.656
Rec. de Rem. de Dep.	0,00	2.392,46	2.043,42	1.398,68	1.840,81	1.981,42	1.452,57	1.978,72	1.666,36	4.141,31	5.478,46	6.441,87	30.810,08	59.920
RECEITA DE REAJUSTAMENTO	12.227,43	15.546,92	30.759,18	16.231,40	29.466,50	26.975,52	28.734,87	31.966,14	15.051,49	42.275,80	31.056,15	35.656,28	315.946,68	339.920
Rem. de Outros Dep.	38.459,54	39.004,96	40.339,78	42.071,80	43.360,74	45.635,62	48.906,58	49.339,78	7.894,06	7.628,76	8.024,67	9.143,64	379.303,93	246.512
Rendimentos	0,00	0,00	0,00	0,00	0,00	0,00	0,00	0,00	38.109,08	41.312,84	36.048,11	37.436,42	152.905,45	0
Rend. Vinculados	0,00	0,00	0,00	0,00	0,00	0,00	0,00	0,00	5.340,17	5.757,28	4.969,78	5.625,01	21.691,64	0
Rend. Dep. Vinc	0,00	0,00	0,00	0,00	0,00	0,00	0,00	0,00	1.249,50	1.178,05	1.205,49	1.301,35	4.931,29	0
Remuneração de Dep.B	524,57	188,66	208,77	256,89	232,92	194,43	271,03	1.041,80	1,38	1,53	0,92	0,00	2.900,88	15.344
Rem. de Dep. Não Vinc	0,00	0,00	0,00	0,00	0,00	0,00	0,00	0,00	289,26	395,30	152,10	71,94	829,60	0
Rend. Não Vinc.	0,00	0,00	0,00	0,00	0,00	0,00	0,00	0,00	83,64	103,66	84,85	85,70	357,85	0
Rem. Dep. Rec. Não V	0,00	0,00	0,00	0,00	0,00	0,00	0,00	0,00	1,90	0,28	0,53	0,80	3,51	0
Recarga Agropecuária	0,00	0,00	0,00	0,00	0,00	0,00	0,00	0,00	0,00	0,00	0,00	0,00	0,00	0
Recarga Industrial	0,00	0,00	0,00	0,00	0,00	0,00	0,00	0,00	0,00	0,00	0,00	0,00	0,00	0
Recarga de Serviços	0,00	0,00	0,00	0,00	0,00	0,00	0,00	0,00	0,00	0,00	0,00	0,00	0,00	0
Transferências Correntes	2.322.076,39	2.080.190,75	1.760.297,99	2.057.504,04	2.088.361,24	1.979.763,95	2.333.538,30	3.031.466,77	2.598.764,93	2.726.008,47	1.964.334,78	2.305.280,63	27.339.595,78	29.951.480
Cota-Parte do FPM	0,00	0,00	0,00	0,00	0,00	0,00	0,00	0,00	1.204.522,30	1.286.253,63	762.999,30	870.835,25	4.124.610,48	11.700.000
Cota-Parte do Impost	488,35	326,05	228,87	52,48	911,20	2.488,05	3.229,24	407,52	671,23	7,57	0,00	10,00	8.830,58	7.056
SIMPLES	0,00	0,00	0,00	0,00	0,00	0,00	0,00	0,00	1.440,66	194,67	493,31	201,43	2.330,07	15.000
Cota-Parte da Compos	738,38	0,00	0,00	0,00	0,00	0,00	0,00	0,00	0,00	0,00	485,18	0,00	1.223,56	2.352
Cota-Parte do Fundo	11.816,66	10.951,60	12.018,15	13.015,53	13.729,66	14.740,16	14.604,85	14.031,88	14.013,34	0,00	15.462,27	15.152,14	149.536,24	168.000
Piso de Atencao Basi	34.237,50	34.237,50	34.237,50	34.237,50	34.237,50	34.237,50	34.237,50	34.237,50	34.237,50	34.237,50	34.237,50	34.237,50	342.375,00	508.000
Saúde da Família	34.780,00	34.780,00	34.780,00	34.780,00	34.780,00	34.780,00	34.780,00	34.780,00	34.780,00	34.780,00	34.780,00	34.780,00	347.800,00	650.000
Agencias Comunitarias	28.500,00	28.500,00	28.500,00	28.500,00	28.500,00	28.500,00	28.500,00	28.500,00	28.500,00	28.500,00	28.500,00	28.500,00	285.000,00	376.200
Saude Bucal	13.380,00	3.345,00	6.690,00	6.690,00	6.690,00	13.380,00	6.690,00	6.690,00	10.035,00	0,00	20.070,00	10.035,00	97.005,00	88.000
Limite Financeiro da	66.345,00	66.345,00	66.345,00	66.345,00	66.345,00	66.345,00	66.345,00	66.345,00	66.345,00	66.345,00	66.345,00	66.345,00	663.450,00	852.544
CEO - Centro Espec	8.250,00	16.500,00	8.250,00	8.250,00	8.250,00	8.250,00	8.250,00	8.250,00	8.250,00	8.250,00	8.250,00	8.250,00	82.500,00	120.000
Fundo de Acoes Estrategicas e	0,00	0,00	17.741,28	0,00	0,00	0,00	0,00	0,00	0,00	0,00	0,00	0,00	17.741,28	55.000
Vigilancia Sanitaria	0,00	0,00	18.971,54	7.827,26	0,00	0,00	49.321,52	0,00	38.245,47	7.372,06	0,00	0,00	107.250,00	120.000





**Prefeitura Municipal de Alto Santo**  
**Relatório Resumido de Execução Orçamentária**  
**Demonstrativo das Receitas e Despesas Previdenciárias do Regime Próprio de Previdência dos Servidores**  
**Orçamento da Seguridade Social**  
**Período: Janeiro a Abril de 2014/Bimestre: Março e Abril**

RREO - Anexo IV (RF, Art. 53, inciso II)

Receitas	Previsão Inicial	Previsão Atualizada	Receitas Realizadas		Até o Bimestre 2013
			No Bimestre	Até o Bimestre 2014	
Receitas Previdenciárias (Exceto Intra-Orçamentárias) (I)					
Receitas Correntes	659.040,00	659.040,00	66.711,43	124.038,72	37.013
Receitas de Contribuições	291.200,00	291.200,00	0,00	0,00	0
Contribuições Sociais	291.200,00	291.200,00	0,00	0,00	0
Receita Patrimonial	344.320,00	344.320,00	66.711,43	124.038,72	37.013
Receitas de Valores Mobiliários	344.320,00	344.320,00	66.711,43	124.038,72	37.013
Outras Receitas Correntes	23.520,00	23.520,00	0,00	0,00	0
Indenizações e Restituições	23.520,00	23.520,00	0,00	0,00	0
(-) Deduções da Receita					
Deduções da Receita Patrimonial			0,00	0,00	
Receitas Previdenciárias (Intra-Orçamentárias) (II)	511.840,00	511.840,00	0,00	0,00	0
Receitas Intra-Orçamentárias	511.840,00	511.840,00	0,00	0,00	0
<b>Total das Receitas Previdenciárias - RPPS (III) = (I + II)</b>	<b>1.170.880,00</b>	<b>1.170.880,00</b>	<b>66.711,43</b>	<b>124.038,72</b>	<b>37.013</b>

Despesas	Dotação Inicial	Dotação Atualizada	Despesas Liquidadas		Até o Bimestre 2013
			No Bimestre	Até o Bimestre 2014	
Despesas Previdenciárias (Exceto Intra-Orçamentárias) (IV)					
Previdência Social	142.496,00	142.496,00	5.996,10	12.690,20	1.937.477
DESPESAS CORRENTES	136.560,00	136.560,00	5.996,10	12.690,20	1.916.807
DESPESAS DE CAPITAL	5.936,00	5.936,00	0,00	0,00	20.670
Reserva de Contingência	1.028.384,00	1.028.384,00	0,00	0,00	0
Reserva de Contingência	1.028.384,00	1.028.384,00	0,00	0,00	0
Despesas Previdenciárias (Intra-Orçamentárias) (V)					
Despesas Intra-Orçamentárias	0,00	0,00	0,00	0,00	0
<b>Total das Despesas Previdenciárias - RPPS (VI) = (IV + V)</b>	<b>1.170.880,00</b>	<b>1.170.880,00</b>	<b>5.996,10</b>	<b>12.690,20</b>	<b>1.937.477</b>
<b>Resultado Previdenciário - RPPS (VII) = (III - IV)</b>	<b>0,00</b>	<b>0,00</b>	<b>60.715,33</b>	<b>111.348,52</b>	<b>-1.900.464,1</b>

**Prefeitura Municipal de Alto Santo**  
**Relatório Resumido de Execução Orçamentária**  
**Demonstrativo das Receitas e Despesas Previdenciárias do Regime Próprio de Previdência dos Servidores**  
**Orçamento da Seguridade Social**  
**Período: Janeiro a Abril de 2014/Bimestre: Março e Abril**

RREO - Anexo IV (LRF, Art. 53, inciso II)

	Previsão Inicial	Previsão Atualizada	Receitas Realizadas		Até o Bimestre 2013
			No Bimestre	Até o Bimestre 2014	
Aportes de Recursos para o Regime Próprio de Previdência do Servidor					
Reserva Orçamentária do RPPS					
Valor					1.028.384
Bens e Direitos do RPPS					
		Março		2014	2013
Caixa		0,00		0,00	
Banco		4.156.369,37		4.189.743,05	4.076.334
Investimentos					
Outros Bens e Direitos					
Receitas Intra-Orçamentárias					
	Previsão Inicial	Previsão Atualizada	No Bimestre	Até o Bimestre 2014	Até o Bimestre 2013
Receitas Correntes	511.840,00	511.840,00	0,00	0,00	
Receitas de Contribuições	511.840,00	511.840,00	0,00	0,00	
Contribuições Sociais	511.840,00	511.840,00	0,00	0,00	
(-) Deduções da Receita					
Total das Receitas Previdenciárias Intra-Orçamentárias	511.840,00	511.840,00	0,00	0,00	
Despesas Intra-Orçamentárias					
	Dotação Inicial	Dotação Atualizada	No Bimestre	Até o Bimestre 2014	Até o Bimestre 2013
Total das Despesas Previdenciárias Intra-Orçamentárias	0,00	0,00	0,00	0,00	

Prefeitura Municipal de Alto Santo  
Relatório Resumido de Execução Orçamentária  
**Demonstrativo das Receitas e Despesas Previdenciárias do Regime Próprio de Previdência dos Servidores**  
Orçamento da Seguridade Social

Período: Janeiro a Abril de 2014/Bimestre: Março e Abril


RREO - Anexo IV (LRF, Art. 53, inciso II)

R\$ 1



Prefeito Municipal

PUBLICONT ASSESSORIA E PLANEJAMENTO  
Contador - CRC/PA 480



ALBERTO MAGNO RIBEIRO  
Responsável pelo Controle Interno

ALBERTO MAGNO RIBEIRO  
Secretário Municipal de Finanças



**Prefeitura Municipal de Alto Santo**  
**Relatório Resumido de Execução Orçamentária**  
**Demonstrativo do Resultado Nominal**  
**Orçamento Fiscal e da Seguridade Social**  
**Período: Janeiro a Abril / Bimestre: Março a Abril de 2014**

RREQ - Anexo V (LRF, Art. 53, inciso II)

RS 1,00

DÍVIDA FISCAL LÍQUIDA	SALDO		
	Em 31/Dez/2013 (a)	Em Fevereiro (b)	Em Abril (c)
DÍVIDA CONSOLIDADA (I)	3.076.212,12	3.050.229,81	3.020.749,59
DEDUÇÕES (II)			
Disponibilidade de Caixa Bruta	9.984.672,54	10.756.114,32	11.305.385,84
Demais Haveres Financeiros			
(-) Restos a Pagar Processados (Exceto Precatórios)	1.666.532,41	741.697,12	726.534,92
DÍVIDA CONSOLIDADA LÍQUIDA (III) = (I - II)	0,00	0,00	0,00
RECEITAS DE PRIVATIZAÇÕES (IV)			
PASSIVOS RECONHECIDOS (V)			
DÍVIDA FISCAL LÍQUIDA (VI) = (III + IV - V)	0,00	0,00	0,00

RESULTADO NOMINAL	PERÍODO DE REFERÊNCIA	
	No Bimestre (c-b)	Até o Bimestre (c-a)
DÍVIDA CONSOLIDADA (I)	0,00	0,00

DISCRIMINAÇÃO DA META FISCAL	VALOR CORRENTE
META DE RESULTADO NOMINAL FIXADA NO ANEXO DE METAS FISCAIS DA LDO PARA O EXERCÍCIO DE REFERÊNCIA	0,00

REGIME PREVIDENCIÁRIO			
DÍVIDA FISCAL LÍQUIDA PREVIDENCIÁRIA	SALDO		
	Em 31/Dez/2013	Em Fevereiro	Em Abril
DÍVIDA CONSOLIDADA PREVIDENCIÁRIA (VII)	0,00	0,00	0,00
Passivo Atuarial			
Demais Dívidas			
DEDUÇÕES (II)			
Disponibilidade de Caixa Bruta	4.076.334,32	4.128.641,82	4.189.743,05
Investimentos			
Demais Haveres Financeiros			
(-) Restos a Pagar Processados	2.026,59	1.570,00	1.570,00
DÍVIDA CONSOLIDADA LÍQUIDA (VIII)			
PREVIDENCIÁRIA (IX) = (VII - VIII)	0,00	0,00	0,00
PASSIVOS RECONHECIDOS (X)			
DÍVIDA FISCAL LÍQUIDA PREVIDENCIÁRIA (XI)=(IX-X)	0,00	0,00	0,00



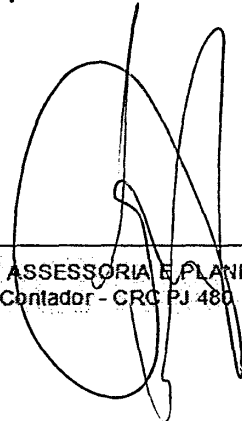
Prefeitura Municipal de Alto Santo  
Relatório Resumido de Execução Orçamentária  
Demonstrativo do Resultado Nominal  
Orçamento Fiscal e da Seguridade Social  
Período: Janeiro a Abril / Bimestre: Março a Abril de 2014

RREO - Anexo V (LRF, Art. 53, inciso III)

RS 1.00



Prefeito Municipal



PUBLICONT ASSESSORIA E PLANEJAMENTO  
Contador - CRC PJ 480

ALBERTO MAGNO RIBEIRO  
Responsável pelo Controle Interno

ALBERTO MAGNO RIBEIRO  
Secretário Municipal de Finanças

**Prefeitura Municipal de Alto Santo**  
**Relatório Resumido de Execução Orçamentária**  
**Demonstrativo do Resultado Primário**  
**Orçamento Fiscal e da Seguridade Social**  
**Período: Janeiro a Abril de 2014/Bimestre: Março e Abril**

RREO - Anexo VI (LRF, Art. 53, inciso II)

R\$ 1,00

Receitas	Previsão Atualizada	Receitas Realizadas		
		No Bimestre	Até Bimestre 2014	Até Bimestre 2013
Receitas Primárias Correntes (I)	30.032.164,80	3.967.606,85	9.341.215,68	4.207.105,65
Receitas Tributárias	784.200,00	100.130,29	133.820,95	68.526,72
Receitas de Contribuições	296.800,00	0,00	11.207,16	0,00
Receitas Previdenciárias	291.200,00	0,00	0,00	0,00
Outras Receitas de Contribuições	5.600,00	0,00	11.207,16	0,00
Receita Patrimonial Líquida	0,00	0,00	0,00	0,00
Receita Patrimonial	661.696,00	182.779,47	355.241,10	117.579,91
(-) Aplicações Financeiras	(661.696,00)	(182.779,47)	(355.241,10)	(117.579,91)
Receita de Serviços	12.992,00	0,00	0,00	0,00
Transferências Correntes	28.815.644,80	3.862.622,65	9.187.416,05	4.135.948,78
Convênios	779.072,00	7,81	44,87	146,22
Outras Transferências Correntes	28.572.408,00	4.303.607,60	9.628.363,94	4.135.802,56
Demais Receitas Correntes	122.528,00	4.853,91	8.771,52	2.630,15
Dívida Ativa	56.448,00	408,77	1.422,38	197,10
Diversas Receitas Correntes	65.080,00	4.445,14	7.349,14	2.433,05
Receitas de Capital (II)	7.359.997,60	169.602,38	169.602,38	253.134,25
Operações de Crédito (III)	0,00	0,00	0,00	0,00
Amortização de Empréstimos (IV)	0,00	0,00	0,00	0,00
Alienação de Bens (V)	0,00	0,00	0,00	0,00
Transferências de Capital	7.359.997,60	169.602,38	169.602,38	253.134,25
Convênios	7.359.997,60	169.602,38	169.602,38	253.134,25
Outras Transferências de Capital	0,00	0,00	0,00	0,00
Outras Receitas de Capital	0,00	0,00	0,00	0,00
Receitas Primárias de Capital (VI) = (II - III - IV - V)	7.359.997,60	169.602,38	169.602,38	253.134,25
Receita Primária Total (VII) = (I + VI)	37.392.162,40	4.137.209,23	9.510.818,06	4.460.239,90


Despesas	Dotação Atualizada	Despesas Liquidadas		
		No Bimestre	Até Bimestre 2014	Até Bimestre 2013
Despesas Correntes (VIII)	24.721.212,00	3.430.850,99	5.721.598,74	2.278.139,25
Pessoal e Encargos Sociais	12.486.537,00	2.471.047,76	4.023.349,51	1.682.639,83
Juros e Encargos da Dívida (IX)	30.000,00	0,00	0,00	10.631,21
Outras Despesas Correntes	12.204.675,00	959.803,23	1.698.249,23	584.868,21
Despesas Primárias Correntes (X) = (VIII - IX)	24.691.212,00	3.430.850,99	5.721.598,74	2.267.508,04
Despesas Capital (XI)	10.223.504,00	1.255.126,80	2.524.724,20	215.104,97
Investimentos	9.802.764,00	1.164.953,21	2.408.568,30	215.104,97
Inversões Financeiras	60.740,00	60.693,37	60.693,37	0,00
Concessão de Empréstimos (XII)	0,00	0,00	0,00	0,00
Aquisição de Título de Capital já Integralizado (XIII)	0,00	0,00	0,00	0,00
Demais Inversões Financeiras	60.740,00	60.693,37	60.693,37	0,00
Amortização da Dívida (XIV)	360.000,00	29.480,22	55.462,53	0,00
Despesas Primárias de Capital (XV) = (XI - XII - XIII - XIV)	9.863.504,00	1.225.646,58	2.469.261,67	215.104,97
Reserva de Contingência (XVI)	250.000,00	—	—	—
Reserva do RPPS (XVII)	1.028.384,00	—	—	—
Despesa Primária Total (XVIII) = (X + XV + XVI + XVII)	35.833.100,00	4.656.497,57	8.190.860,41	2.482.613,01
Resultado Primário (XIX) = (VII - XVIII)	1.559.062,40	-519.288,34	1.319.957,65	1.977.626,89
Saldo de Exercício Anteriores	—	—	—	—

Discriminação da Meta Fiscal	Valor Corrente
Meta de Resultado Primário Fixada no Anexo de Metas Fiscais da LDO para o Exercício de Referência	0,00

Prefeitura Municipal de Alto Santo  
Relatório Resumido de Execução Orçamentária  
**Demonstrativo do Resultado Primário**  
Orçamento Fiscal e da Seguridade Social  
Período: Janeiro a Abril de 2014/Bimestre: Março e Abril


RREO - Anexo VI (LRF, Art. 53, inciso III)

RS 1.00



Prefeito Municipal

ALBERTO MAGNO RIBEIRO  
Responsável pelo Controle Interno



PUBLICONT ASSESSORIA E PLANEJAMENTO  
Contador - CRC PA 480

ALBERTO MAGNO RIBEIRO  
Secretário Municipal de Finanças

**Restos a Pagar por Poder e Órgão**

**Orçamento Fiscal e da Seguridade Social**

Período: Janeiro a Abril de 2014/Bimestre: Março e Abril

RREO - Anexo VI (LRF, Art. 52, inciso I, alíneas "a" e "b" do inciso I e §1º)  
RREO - Anexo VII (LRF, art. 53, inciso V)

R\$

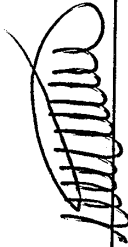
	RESTOS A PAGAR PROCESSADOS					RESTOS A PAGAR NÃO PROCESSADOS				
	Inscritos		Pagos	Cancelados	A Pagar	Inscritos		Cancelados	Pagos	A Pagar
	Em Exercícios Anteriores	Em 31 de Dezembro de 2013				Em Exercícios Anteriores	Em 31 de Dezembro de 2013			
<b>PODERIÓRGÃO</b>										
<b>RESTOS A PAGAR (EXCETO INTRA-ORÇAMENTÁRIOS) (I)</b>										
<b>EXECUTIVO</b>										
Gabinete do Prefeito	0,00	31.317,20	31.317,20	0,00	0,00	0,00	0,00	0,00	0,00	0,00
Secretaria de Administração	0,00	88.794,08	88.794,08	0,00	0,00	0,00	0,00	2.000,00	2.000,00	0,00
Secretaria de Finanças	0,00	285.177,48	21.562,17	0,00	263.615,31	0,00	0,00	7.389.916,56	5.000,00	7.384
Fundo Municipal de Educação - Fme	0,00	27.027,53	9.060,41	0,00	17.967,12	0,00	0,00	534.781,97	0,00	534
<b>FUNDEB</b>										
Secretaria de Educação	0,00	486.570,86	160.697,62	0,00	325.873,23	0,00	0,00	95.386,37	0,00	81
Fundo Municipal de Saúde - Fms	0,00	33.971,75	33.971,75	0,00	0,00	0,00	0,00	588,00	0,00	588
Secretaria de Saúde	0,00	67.347,36	0,00	0,00	67.347,36	0,00	0,00	841.436,33	0,00	841
Fundo Municipal de Assistência Social	0,00	391.559,16	391.559,16	0,00	0,00	0,00	0,00	8.200,00	0,00	8.200
Fun. Munic. dos Dir. da Criança e Adolescentes	0,00	113.092,37	84.180,47	0,00	28.911,90	0,00	0,00	42.430,00	5.000,00	29
Secretaria de Ação Social	0,00	0,00	0,00	0,00	0,00	0,00	0,00	0,00	0,00	0,00
Secretaria de Agricultura	0,00	4.429,66	4.429,66	0,00	0,00	0,00	0,00	0,00	0,00	0,00
Secretaria de Obras e Urbanismo	0,00	6.296,67	6.296,67	0,00	0,00	0,00	0,00	0,00	0,00	0,00
Secretaria do Trab., Desenv. e Tecnologia	0,00	79.166,38	79.166,38	0,00	0,00	0,00	0,00	134.772,25	4.032,70	130.739,55
Secretaria de Cultura	0,00	1.320,00	1.320,00	0,00	0,00	0,00	0,00	0,00	0,00	0,00
Ipasa-Inst Prev Assis dos S. Alto Santo	0,00	47.812,92	47.812,92	0,00	0,00	0,00	0,00	0,00	0,00	0,00
Secretaria Municipal de Meio Ambiente	0,00	2.026,59	456,59	0,00	1.570,00	0,00	0,00	0,00	0,00	0,00
Secretaria Mun. do Esporte e Juventude	0,00	2.200,00	2.200,00	0,00	0,00	0,00	0,00	0,00	0,00	0,00
Reserva de Contingência	0,00	449,00	449,00	0,00	0,00	0,00	0,00	0,00	0,00	0,00
<b>LEGISLATIVO</b>										
	0,00	0,00	0,00	0,00	0,00	0,00	0,00	0,00	0,00	0,00

**Restos a Pagar por Poder e Órgão**  
**Orçamento Fiscal e da Seguridade Social**  
**Período: Janeiro a Abril de 2014/Bimestre: Março e Abril**

RREO - Anexo VI (LRF, Art. 52, inciso I, alíneas "a" e "b" do inciso II e §1º)

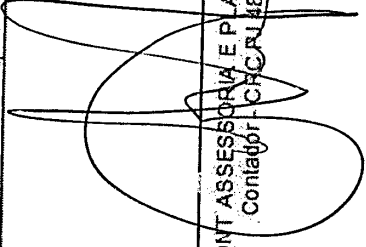
RESTOS A PAGAR (INTRA-ORÇAMENTÁRIOS) (II)

	0,00	1.688.559,00	0,00	963.274,08	705.284,92	0,00	9.049.510,48	9.032,70	168.427,55	8.872
<b>TOTAL (III) = (I + II)</b>										



Prefeito Municipal

PUBLICONT ASSESSORIA E PLANEJAMENTO  
 Contador - CRC RJ 480



ALBERTO MAGNO RIBEIRO  
 Secretário Municipal de Finanças

ALBERTO MAGNO RIBEIRO  
 Responsável pelo Controle Interno

**Restos a Pagar por Poder e Órgão**

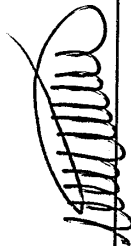
**Orçamento Fiscal e da Seguridade Social**

Período: Janeiro a Abril de 2014/Bimestre: Março e Abril

RREO - Anexo VI (LRF, Art. 52, inciso I, alíneas "a" e "b" do inciso II e §1º)

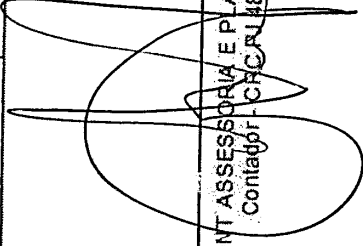
RESTOS A PAGAR (INTRA-ORÇAMENTÁRIOS) (II)

	0,00	1.668.559,00	0,00	963.274,08	705.284,92	0,00	9.049.510,48	9.032,70	168.427,55	8.872
<b>TOTAL (III) = (I + II)</b>										



Prefeito Municipal

PUBLICONT ASSESSORIA E PLANEJAMENTO  
Contador - CRC RJ 480



ALBERTO MAGNO RIBEIRO  
Responsável pelo Controle Interno

ALBERTO MAGNO RIBEIRO  
Secretário Municipal de Finanças

**PREFEITURA MUNICIPAL DE ALTO SANTO**  
**Relatório Resumido da Execução Orçamentária**  
**Demonstrativo das Receitas e Despesas com Manutenção e Desenvolvimento do Ensino - MDE**  
**Orçamentos Fiscal e da Seguridade Social**  
**Período: Janeiro a Abril de 2014/Bimestre: Março e Abril**

ANEXO VIII (LDB, art. 72)

RS 1,00

**RECEITAS DO ENSINO**

RECEITA RESULTANTE DE IMPOSTOS (caput do art. 212 da Constituição)	PREVISÃO INICIAL	PREVISÃO ATUALIZADA	RECEITAS REALIZADAS		
			No Bimestre	Até o Bimestre	%
<b>RECEITAS DE IMPOSTOS</b>	769.976,00	769.976,00	99.494,88	128.385,52	16,67
Imposto sobre a Propriedade Predial e Territorial Urbana	7.952,00	7.952,00	0,00	1.719,90	21,62
Imposto de Renda RETIDO nas Fontes sobre Outros Rendimentos	45.000,00	45.000,00	69.169,61	76.280,75	169,51
Imposto sobre Transmissão "Inter Vivos" de Bens Imóveis e de Direitos Reais sobre Imóveis	15.680,00	15.680,00	1.119,76	5.266,36	33,58
Imposto sobre Serviços de Qualquer Natureza	672.000,00	672.000,00	28.796,74	43.696,13	6,50
Receita da Dívida Ativa - IPTU	29.344,00	29.344,00	408,77	1.422,38	4,84
<b>RECEITAS DE TRANSFERÊNCIAS CONSTITUCIONAIS LEGAIS</b>	14.392.168,00	14.392.168,00	2.204.964,27	5.302.247,79	36,84
Cota-Parte do FPM	11.700.000,00	11.700.000,00	1.633.834,55	4.124.610,48	35,25
Cota-Parte do Imposto Sobre a Propriedade Territorial Rural	7.056,00	7.056,00	10,00	688,90	9,76
Transferência Financeira do ICMS - Desoneração - L.C. Nº 87/96	14.560,00	14.560,00	909,36	2.728,08	18,73
Cota-Parte do ICMS	2.475.000,00	2.475.000,00	504.756,13	1.004.003,31	40,56
Cota-Parte do IPVA	182.560,00	182.560,00	63.901,82	167.006,89	91,48
Cota-Parte do IPI sobre Exportação	12.992,00	12.992,00	1.552,41	3.210,13	24,70
<b>TOTAL DAS RECEITAS DE IMPOSTOS (1 + 2)</b>	15.162.144,00	15.162.144,00	2.304.459,15	5.430.633,31	0,00

RECEITAS ADICIONAIS PARA FINANCIAMENTO DO ENSINO	PREVISÃO INICIAL	PREVISÃO ATUALIZADA	RECEITAS REALIZADAS		
			No Bimestre	Até o Bimestre	%
<b>RECEITAS DA APLICAÇÃO FINANCEIRA DE OUTROS RECURSOS VINCULADOS</b>	0,00	0,00	0,00	0,00	0,00
<b>RECEITA DE TRANSFERÊNCIAS DO FNDE</b>	736.300,00	736.300,00	162.226,05	212.226,41	28,82
Transferências do Salário-Educação	320.000,00	320.000,00	67.308,35	117.308,71	36,65
Transferências Diretas do FNDE - PNAE FUNDAMENTAL	320.000,00	320.000,00	66.584,00	66.584,00	20,80
Transferências Diretas do FNDE - PNAE PRE ESCOLA	48.400,00	48.400,00	3.830,00	3.830,00	7,91
Transferências Diretas do FNDE - PNAE EJA	16.000,00	16.000,00	842,00	842,00	5,26
Transferências Diretas do FNDE - PNAE CRECHE	31.900,00	31.900,00	2.780,00	2.780,00	8,71
Transferências Diretas do FNDE referentes ao Programa Nacional de Apoio ao Transporte	0,00	0,00	20.881,70	20.881,70	0,00
<b>RECEITA DE TRANSFERÊNCIA DE CONVÊNIOS</b>	0,00	0,00	0,00	0,00	0,00
<b>OUTRAS RECEITAS PARA FINANCIAMENTO DO ENSINO</b>	0,00	0,00	0,00	0,00	0,00
<b>TOTAL DAS RECEITAS PARA FINANCIAMENTO DO ENSINO (4 + 5 + 6 + 7 + 8)</b>	736.300,00	736.300,00	162.226,05	212.226,41	28,82

**FUNDEB**


RECEITA RESULTANTE DE IMPOSTOS (caput do art. 212 da Constituição)	PREVISÃO INICIAL	PREVISÃO ATUALIZADA	RECEITAS REALIZADAS		
			No Bimestre	Até o Bimestre	%
<b>RECEITAS DESTINADAS AO FUNDEB</b>	2.878.433,60	2.878.433,60	440.992,76	1.060.449,35	36,84
Dedução FUNDEB - <Cota-Parte do FPM>	2.340.000,00	2.340.000,00	326.766,86	824.922,01	35,25
Dedução FUNDEB - <Cota-Parte do Imposto>	1.411,20	1.411,20	2,00	137,76	9,76
Dedução FUNDEB - <Transferência Financeira>	2.912,00	2.912,00	181,87	545,61	18,73
Dedução FUNDEB - <Cota-Parte do ICMS>	495.000,00	495.000,00	100.951,21	200.800,62	40,56
Dedução FUNDEB - <Cota-Parte do IPVA>	36.512,00	36.512,00	12.780,33	33.401,31	91,48
Dedução FUNDEB - <Cota-Parte do IPI sobre Exportação>	2.598,40	2.598,40	310,49	642,04	24,70
<b>RECEITAS RECEBIDAS PELO FUNDEB</b>	8.031.576,00	8.031.576,00	1.176.767,24	2.799.024,08	34,85
1.1 - Transferências de Recursos do FUNDEB	6.103.998,00	6.103.998,00	1.056.996,89	2.247.830,24	36,82
1.2 - Complementação da União ao FUNDEB	1.927.578,00	1.927.578,00	119.770,35	551.193,84	28,59
<b>RESULTADOS DAS TRANSFERÊNCIAS DO FUNDEB (11.1 - 10)</b>	3.225.564,40	3.225.564,40	616.004,13	1.187.380,89	36,81
<b>Discriminação Resultante das Transferências do FUNDEB</b>					



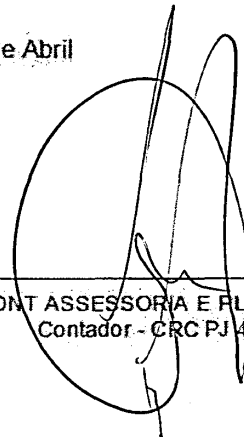
PREFEITURA MUNICIPAL DE ALTO SANTO  
Relatório Resumido da Execução Orçamentária  
**Demonstrativo das Receitas e Despesas com Manutenção e Desenvolvimento do Ensino - MDE**  
Orçamentos Fiscal e da Seguridade Social  
Período: Janeiro a Abril de 2014/Bimestre: Março e Abril

- ANEXO VIII (LDB, art. 72)

RS 1,00



Prefeito Municipal



PUBLICONT ASSESSORIA E PLANEJAMENTO  
Contador - CRC PJ 480

ALBERTO MAGNO RIBEIRO  
Responsável pelo Controle Interno

ALBERTO MAGNO RIBEIRO  
Secretário Municipal de Finanças

PREFEITURA MUNICIPAL DE ALTO SANTO  
Relatório Resumido da Execução Orçamentária

**Demonstrativo das Receitas e Despesas com Manutenção e Desenvolvimento do Ensino - MDE**

Orçamentos Fiscal e da Seguridade Social

Período: Janeiro a Abril de 2014/Bimestre: Março e Abril

- ANEXO VIII (LDB, art. 72)

R\$ 1,00

DESPESAS DO FUNDEB	DOTAÇÃO INICIAL	DOTAÇÃO ATUALIZADA	DESPESAS LIQUIDADAS		
			No Bimestre	Até o Bimestre	%
PAGAMENTO DOS PROFISSIONAIS DO MAGISTÉRIO	7.762.796,00	7.111.743,00	837.449,83	1.221.946,81	43,65
13.1 - Com Educação Infantil	1.308.030,00	808.030,00	0,00	0,00	0,00
13.2 - Com Ensino Fundamental	6.454.766,00	6.303.713,00	837.449,83	1.221.946,81	19,38
13.3 - Com Educação Básica	2.353.480,00	2.517.680,00	0,00	0,00	0,00
OUTRAS DESPESAS	7.762.796,00	7.111.743,00	0,00	0,00	0,00
14.1 - Com Educação Infantil	1.308.030,00	808.030,00	0,00	0,00	0,00
14.2 - Com Ensino Fundamental	6.454.766,00	6.303.713,00	0,00	0,00	0,00
14.3 - Com Educação Básica	2.353.480,00	2.517.680,00	220.448,11	355.299,61	14,11
TOTAL DAS DESPESAS DO FUNDEB (13 + 14)	20.232.552,00	19.258.846,00	1.057.897,94	1.577.246,42	8,18

DEDUÇÕES PARA FINS DE LIMITE DO FUNDEB PARA PAGAMENTO DOS PROFISSIONAIS DO MAGISTÉRIO	VALOR
RESTOS A PAGAR INSCRITOS NO EXERCÍCIO SEM DISPONIBILIDADE FINANCEIRA DE RECURSOS DO FUNDEB	0,00
DESPESAS CUSTEADAS COM O SUPERÁVIT FINANCEIRO DO EXERCÍCIO ANTERIOR DO FUNDEB	0,00
TOTAL DAS DEDUÇÕES CONSIDERADAS PARA FINS DE LIMITE DO FUNDEB (16 + 17)	0,00
MÍNIMO DE 60% NA REMUNERAÇÃO DO MAGISTÉRIO COM EDUCAÇÃO INFANTIL E ENSINO FUNDAMENTAL $(13 / 11) \times 100$ %	0,00
CONTROLE DA UTILIZAÇÃO DE RECURSOS NO EXERCÍCIO SUBSEQUENTE	VALOR
RECURSOS RECEBIDOS DO FUNDEB EM [EXERCÍCIO ANTERIOR] QUE NÃO FORAM UTILIZADOS	0,00
DESPESAS CUSTEADAS COM O SALDO DO ITEM 20 ATÉ O 1º TRIMESTRE DE [EXERCÍCIO]	0,00

**MANTENÇÃO E DESENVOLVIMENTO DO ENSINO - DESPESAS CUSTEADAS COM A RECEITA RESULTANTE DE IMPOSTOS E RECURSOS DO FUNDEB**

RECEITAS COM AÇÕES TÍPICAS DE MDE	PREVISÃO INICIAL	PREVISÃO ATUALIZADA	RECEITAS REALIZADAS		
			No Bimestre	Até o Bimestre	%
IMPOSTOS E TRANSFERÊNCIAS DESTINADAS À MDE (25% de 3)	3.790.536,00	3.790.536,00	576.114,78	1.357.658,32	35,81

DESPESAS COM AÇÕES TÍPICAS DE MDE	DOTAÇÃO INICIAL	DOTAÇÃO ATUALIZADA	DESPESAS LIQUIDADAS		
			No Bimestre	Até o Bimestre	%
EDUCAÇÃO INFANTIL	1.308.030,00	808.030,00	29.806,56	38.974,18	4,82
ENSINO FUNDAMENTAL	6.454.766,00	6.303.713,00	995.658,92	1.494.116,07	23,70
ENSINO MÉDIO	90.000,00	40.000,00	0,00	0,00	0,00
ENSINO SUPERIOR	0,00	0,00	0,00	0,00	0,00
ENSINO PROFISSIONAL NÃO INTEGRADO AO ENSINO REGULAR	0,00	0,00	0,00	0,00	0,00
OUTRAS	3.437.896,00	3.508.696,00	448.446,35	747.433,50	21,30
TOTAL DAS DESPESAS COM AÇÕES TÍPICAS DE MDE (23 + 24 + 25 + 26 + 27 + ...)	11.290.692,00	10.660.439,00	1.473.911,83	2.280.523,75	21,39

DEDUÇÕES CONSIDERADAS PARA FINS DE LIMITE CONSTITUCIONAL	VALOR
RESULTADO LÍQUIDO DAS TRANSFERÊNCIAS DO FUNDEB = (12)	1.187.380,89
DESPESAS CUSTEADAS COM A COMPLEMENTAÇÃO DO FUNDEB NO EXERCÍCIO	551.193,84
RECEITA DE APLICAÇÃO FINANCEIRA DOS RECURSOS DO FUNDEB ATÉ O BIMESTRE = (50 h)	0,00
DESPESAS CUSTEADAS COM O SUPERÁVIT FINANCEIRO DO EXERCÍCIO ANTERIOR DO FUNDEB	0,00
DESPESAS CUSTEADAS COM O SUPERÁVIT FINANCEIRO DO EXERCÍCIO ANTERIOR DE OUTROS RECURSOS DE IMPOSTOS	0,00
RESTOS A PAGAR INSCRITOS NO EXERCÍCIO ANTERIOR SEM DISPONIBILIDADE FINANCEIRA DE RECURSOS DE IMPOSTOS VINCULADOS AO	0,00
ANCELAMENTO, NO EXERCÍCIO, DE RESTOS A PAGAR INSCRITOS COM DISPONIBILIDADE FINANCEIRA DE RECURSOS DE IMPOSTOS VINCL	0,00
TOTAL DAS DEDUÇÕES CONSIDERADAS PARA FINS DE LIMITE CONSTITUCIONAL (30 + 31 + 32 + 33 + 34 + 35 + 36)	1.738.574,73
TOTAL DAS DESPESAS PARA FINS DE LIMITE (29 - 37)	541.949,02
MÍNIMO DE 25% DAS RECEITAS RESULTANTE DE IMPOSTOS EM MDE $((38 / 3) * 100)$	9,97

**OUTRAS INFORMAÇÕES PARA CONTROLE**

OUTRAS DESPESAS CUSTEADAS COM RECEITAS ADICIONAIS PARA	DOTAÇÃO	DOTAÇÃO	DESPESAS LIQUIDADAS
--	---------	---------	---------------------

PREFEITURA MUNICIPAL DE ALTO SANTO  
Relatório Resumido da Execução Orçamentária

Demonstrativo das Receitas e Despesas com Manutenção e Desenvolvimento do Ensino - MDE

Orçamentos Fiscal e da Seguridade Social

Período: Janeiro a Abril de 2014/Bimestre: Março e Abril

- ANEXO VIII (LDB, art. 72)


RS 1,00

OUTRAS INFORMAÇÕES PARA CONTROLE


OUTRAS DESPESAS CUSTEADAS COM RECEITAS ADICIONAIS PARA FINANCIAMENTO DO ENSINO	DOTAÇÃO INICIAL	DOTAÇÃO ATUALIZADA	DESPESAS LIQUIDADAS		
			No Bimestre	Até o Bimestre	%
DESPESAS CUSTEADAS COM A APLICAÇÃO FINANCEIRA DE OUTROS RECURSOS	0,00	0,00	0,00	0,00	0,00
DESPESAS CUSTEADAS COM A CONTRIBUIÇÃO SOCIAL DO SALÁRIO-EDUCAÇÃO	0,00	0,00	0,00	0,00	0,00
DESPESAS CUSTEADAS COM A OPERAÇÕES DE CRÉDITO	0,00	0,00	0,00	0,00	0,00
DESPESAS CUSTEADAS COM OUTRAS RECEITAS PARA FINANCIAMENTO DO ENSINO	0,00	0,00	0,00	0,00	0,00
TOTAL DAS OUTRAS DESPESAS CUSTEADAS COM RECEITAS ADICIONAIS PARA FINANCIAMENTO DO ENSINO	0,00	0,00	0,00	0,00	0,00
TOTAL GERAL DAS DESPESAS (29 + 44)	0,00	0,00	0,00	0,00	0,00
RESTOS A PAGAR INSCRITOS COM DISPONIBILIDADE FINANCEIRA DE RECURSOS DE IMPOSTOS VINCULADOS AO ENSINO	SALDO ATÉ O BIMESTRE		CANCELADOS EM 2014 (g)		
RESTOS A PAGAR DE DESPESAS COM FUNDEB	0,00		0,00		

FLUXO FINANCEIRO DOS RECURSOS

FLUXO FINANCEIRO DOS RECURSOS	VALOR	
	FUNDEB (h)	FUNDEF
SALDO FINANCEIRO EM 31 DE DEZEMBRO DE [EXERCÍCIO ANTERIOR]	0,00	0,00
+ ) INGRESSO DE RECURSOS ATÉ O BIMESTRE	0,00	0,00
- ) PAGAMENTOS EFETUADOS ATÉ O BIMESTRE	0,00	0,00
+ ) RECEITA DE APLICAÇÃO FINANCEIRA DOS RECURSOS ATÉ O BIMESTRE	0,00	0,00
= ) SALDO FINANCEIRO NO EXERCÍCIO ATUAL	0,00	0,00
SALDO ATUAL DAS CONTAS BANCÁRIAS DE VINCULAÇÃO AO FUNDEB 60% e 40% (((47 + 48) - 49) + 50)	0,00	0,00



Prefeito Municipal



PUBLICONT ASSESSORIA E PLANEJAMENTO  
Contador - CRC/PJ 480

ALBERTO MAGNO RIBEIRO  
Responsável pelo Controle Interno


ALBERTO MAGNO RIBEIRO  
Secretário Municipal de Finanças

**Prefeitura Municipal de Alto Santo**  
**Relatório Resumido de Execução Orçamentária**  
**Demonstrativo das Receitas de Operações de Crédito e Despesas de Capital**  
**Orçamento Fiscal e da Seguridade Social**  
**Período: Janeiro a Abril de 2014/Bimestre: Março e Abril**


O - Anexo IX (LRF, Art. 52, inciso I, alíneas "a" e "b" do inciso II e §1º)

RS

RECEITAS	PREVISÃO ATUALIZADA (a)	RECEITAS REALIZADAS Até o Bimestre (b)		SALDO NÃO REALIZADO (c) = (a - b)
RECEITAS DE OPERAÇÕES DE CRÉDITO (I)	0,00	0,00		0,
DESPESAS	DOTAÇÃO ATUALIZADA (d)	DESPESAS EXECUTADAS Até o Bimestre		SALDO NÃO EXECUTADO (g) = (d - (e + f))
		LIQUIDADAS (e)	INSCRITAS EM RESTOS A PAGAR NÃO PROCESSADOS (f)	
DESPESAS DE CAPITAL	10.223.504,00	2.524.724,20	1.602.124,07	6.096.655,
DESPESAS DE CAPITAL LÍQUIDA (II)	10.223.504,00	2.524.724,20	1.602.124,07	6.096.655,
<b>RESULTADO PARA APURAÇÃO DA MARGEM DE OURO (III) = (I - II)</b>	<b>-10.223.504,00</b>		<b>-4.126.848,27</b>	<b>-6.096.655,</b>



Prefeito Municipal



PUBLICONT ASSESSORIA E PLANEJAMENTO  
Contador - CRC RJ 480

ALBERTO MAGNO RIBEIRO  
Responsável pelo Controle Interno


ALBERTO MAGNO RIBEIRO  
Secretário Municipal de Finanças

PREFEITURA MUNICIPAL DE ALTO SANTO  
Relatório Resumido da Execução Orçamentária  
Demonstrativo da Projeção do Regime Próprio de Previdência dos Servidores  
Orçamentos da Seguridade Social  
Período: Janeiro a Abril de 2014/Bimestre: Março e Abril


ANEXO X (LRF art. 53, § 1º, inciso II)

RS 1,00

EXERCÍCIO	RECEITAS PREVIDENCIÁRIAS (a)	DESPESAS PREVIDENCIÁRIAS (a)	RESULTADO PREVIDENCIÁRIO (c) = (a - b)	SALDO FINANCEIRO DO EXERCÍCIO (d) = ("d" exercício anterior) + (c)
	0,00	0,00	0,00	0,00



Prefeito Municipal



PUBLICONT ASSESSORIA E PLANEJAMENTO  
Contador - CRC/PJ 480


ALBERTO MAGNO RIBEIRO  
Responsável pelo Controle Interno

ALBERTO MAGNO RIBEIRO  
Secretário Municipal de Finanças


DESPESAS	DOTAÇÃO ATUALIZADA (d)	DESPESAS EXECUTADAS Até o Bimestre		SALDO NÃO EXECUTADO (g) = (d - (e + f))
		LIQUIDADAS (e)	INSCRITAS EM RESTOS A PAGAR NÃO PROCESSADOS (f)	
<b>APLICAÇÃO DOS RECURSOS DA AUIENAÇÃO DE ATIVOS (II)</b>				
<b>DESPESA DE CAPITAL</b>				
Investimentos	10.213.064,00	0,00	0,00	10.213.064,00
Inversões Financeiras	47.040,00	0,00	0,00	47.040,00
Amortização da Dívida	360.000,00	0,00	0,00	360.000,00
<b>DESPESAS CORRENTES DOS REGIMES DE PREVIDÊNCIA</b>				
Regime Geral da Previdência Social	0,00	0,00	0,00	0,00
Regime Próprio de Previdência dos Servidores	0,00	0,00	0,00	0,00

<b>SALDO FINANCEIRO A APLICAR</b>	2013 (h)	2014 (i) = (Ib - (Ile + Iff))	SALDO ATUAL (j) = (IIIh + IIIi)
VALOR (III)	0,00	0,00	0,00

Fonte:



Prefeito Municipal



PUBLICONT ASSESSORIA E PLANEJAMENTO  
Contador - CRC PJ 480

ALBERTO MAGNO RIBEIRO  
Responsável pelo Controle Interno

ALBERTO MAGNO RIBEIRO  
Secretário Municipal de Finanças

**PREFEITURA MUNICIPAL DE ALTO SANTO**  
**Relatório Resumido da Execução Orçamentária**  
**Demonstrativo da Receita e Despesa com Ações de Serviços Públicos de Saúde**  
**Orçamentos Fiscal e da Seguridade Social**  
**Período: Janeiro a Abril de 2014/Bimestre: Março e Abril**

ANEXO XII (ADCT, art. 77)

RS 1,00

RECEITAS	PREVISÃO INICIAL	PREVISÃO ATUALIZADA	RECEITAS REALIZADAS	
			Até o Bimestre	%
RECEITA DE IMPOSTOS	797.080,00	797.080,00	128.385,52	16,10
Imposto sobre a Propriedade Predial e Territorial Urbana	7.952,00	7.952,00	1.719,90	21,62
Imposto de Renda RETIDO nas Fontes sobre Outros Rendimentos	45.000,00	45.000,00	76.280,75	169,51
Imposto sobre Transmissão "Inter Vivos" de Bens Imóveis e de Direitos Reais sobre Imóveis	15.680,00	15.680,00	5.266,36	33,58
Imposto sobre Serviços de Qualquer Natureza	672.000,00	672.000,00	43.696,13	6,50
Receita da Dívida Ativa - IPTU	29.344,00	29.344,00	1.422,38	4,84
RECEITAS DE TRANSFERÊNCIAS CONSTITUCIONAIS LEGAIS	14.845.348,00	14.845.348,00	5.302.247,79	35,71
Participação - Parte do FPM	11.700.000,00	11.700.000,00	4.124.610,48	35,25
Participação - Parte do Imposto Sobre a Propriedade Territorial Rural	7.056,00	7.056,00	688,90	9,76
Transferência Financeira do ICMS - Desoneração - L.C. Nº 87/96	14.560,00	14.560,00	2.728,08	18,73
Participação - Parte do ICMS	2.475.000,00	2.475.000,00	1.004.003,31	40,56
Participação - Parte do IPVA	182.560,00	182.560,00	167.006,89	91,48
Participação - Parte do IPI sobre Exportação	12.992,00	12.992,00	3.210,13	24,70
TOTAL	15.162.144,00	15.162.144,00	5.430.633,31	35,81
DESPESAS CORRENTES (Por Grupo de Natureza da Despesa)	DOTAÇÃO INICIAL	DOTAÇÃO ATUALIZADA	DESPESAS LIQUIDADAS	
			Até o Bimestre	%
DESPESAS CORRENTES	5.341.144,00	5.600.597,00	1.700.929,98	30,37
Despesas Pessoais e Encargos Sociais	2.871.448,00	2.871.448,00	1.306.645,04	45,50
Juros e Encargos da Dívida	0,00	0,00	0,00	0,00
Outras Despesas Correntes	2.469.696,00	2.729.149,00	394.284,94	14,44
DESPESAS DE CAPITAL	713.232,00	365.232,00	1.352,90	0,37
Investimentos	713.232,00	365.232,00	1.352,90	0,37
Aquisições Financeiras	0,00	0,00	0,00	0,00
Amortização da Dívida	0,00	0,00	0,00	0,00
TOTAL (IV)	6.054.376,00	5.965.829,00	1.702.282,88	0,00
DESPESAS PRÓPRIAS COM AÇÕES E SERVIÇOS PÚBLICOS DE SAÚDE	DOTAÇÃO INICIAL	DOTAÇÃO ATUALIZADA	DESPESAS LIQUIDADAS	
			Até o Bimestre	%
DESPESAS COM SAÚDE (V) = (IV)	6.054.376,00	5.965.829,00	1.702.282,88	28,53
DESPESAS COM INATIVOS E PENSIONISTAS	11.344,00	11.344,00	0,00	0,00
DESPESAS CUSTEADAS COM OUTROS RECURSOS DESTINADOS À SAÚDE	941.966,25	941.966,25	941.966,25	100,00
Recursos de Transferências do Sistema Único de Saúde	0,00	0,00	0,00	0,00
Recursos de Operações de Crédito	0,00	0,00	0,00	0,00
Outros Recursos	0,00	0,00	0,00	0,00
RESTOS A PAGAR INSCRITOS NO EXERCÍCIO SEM DISPONIBILIDADE FINANCEIRA	0,00	0,00	0,00	0,00
TOTAL DAS DESPESAS PRÓPRIAS COM AÇÕES E SERVIÇOS PÚBLICOS DE SAÚDE	5.101.065,75	5.012.518,75	760.316,63	15,16
CONTROLE DE RESTOS A PAGAR VINCULADOS À SAÚDE INSCRITOS EM EXERCÍCIOS ANTERIORES			RESTOS A PAGAR INSCRITOS COM DISPONIBILIDADE FINANCEIRA DE RECURSOS PRÓPRIOS VINCULADOS	
			Inscritos em Exercícios Anteriores	Cancelado em 2014 (f)
RESTOS A PAGAR DE DESPESAS PRÓPRIAS COM AÇÕES E SERVIÇOS PÚBLICOS DE SAÚDE (VII)			0,00	0,00
PARTICIPAÇÃO DAS DESPESAS COM AÇÕES E SERVIÇOS PÚBLICOS DE SAÚDE NA RECEITA DE IMPOSTOS LÍQUIDA E TRANSFERÊNCIAS CONSTITUCIONAIS LEGAIS - LIMITE CONSTITUCIONAL <%> ((VI - VII f) / I)				14,00
DESPESAS COM SAÚDE (Por Subfunção)	DOTAÇÃO INICIAL	DOTAÇÃO ATUALIZADA	DESPESAS LIQUIDADAS	
			Até o Bimestre	%


*[Assinatura]*

**PREFEITURA MUNICIPAL DE ALTO SANTO**  
**Relatório Resumido da Execução Orçamentária**  
**Demonstrativo da Receita e Despesa com Ações de Serviços Públicos de Saúde**  
**Orçamentos Fiscal e da Seguridade Social**  
**Período: Janeiro a Abril de 2014/Bimestre: Março e Abril**


> - ANEXO XII (ADCT, art. 77)

RS 1,00

<b>DESPESAS COM SAÚDE</b> (Por Subfunção)	DOTAÇÃO INICIAL	DOTAÇÃO ATUALIZADA	DESPESAS LIQUIDADAS	
			Até o Bimestre:	%
Atividade Hospitalar e Ambulatorial	2.795.680,00	2.715.380,00	675.125,97	24,86
Atividade Sanitária	104.760,00	109.260,00	31.610,00	28,93
AL	6.054.376,00	5.965.829,00	1.702.282,88	28,53



Prefeito Municipal



PUBLICONT ASSESSORIA E PLANEJAMENTO  
Contador - CRE RJ 480

ALBERTO MAGNO RIBEIRO  
Responsável pelo Controle Interno

ALBERTO MAGNO RIBEIRO  
Secretário Municipal de Finanças



PREFEITURA MUNICIPAL DE ALTO SANTO  
Relatório Resumido da Execução Orçamentária  
Demonstrativo das Parcerias Público-Privadas

Orçamentos Fiscal e da Seguridade Social


Período: Janeiro a Abril de 2014/Bimestre: Março e Abril

- ANEXO XIII (Lei nº 11.079, de 30.12.2004, arts. 22, 25 e 28)

R\$ 1,00


ESPECIFICAÇÃO	SALDO TOTAL EM 31 DE DEZEMBRO DO EXERCÍCIO ANTERIOR (a)	REGISTROS EFETUADOS EM 2014		SALDO TOTAL
		No Bimestre	Até o Bimestre (b)	
<b>TAL DE ATIVOS</b>	0,00	0,00	0,00	0,00
Direitos Futuros	0,00	0,00	0,00	0,00
Ativos Contabilizados na SPE	0,00	0,00	0,00	0,00
Contrapartida parameter Provisões de PPP	0,00	0,00	0,00	0,00
<b>TAL DE PASSIVOS (I)</b>	0,00	0,00	0,00	0,00
Obrigações Não Relacionadas a Serviços	0,00	0,00	0,00	0,00
Contrapartida para Ativos da SPE	0,00	0,00	0,00	0,00
Provisões de PPP	0,00	0,00	0,00	0,00
<b>GARANTIAS DE PPP (II)</b>	0,00	0,00	0,00	0,00
<b>DO LIQUIDO DE PASSIVOS DE PPP (III) = (I - II)</b>	0,00	0,00	0,00	0,00
<b>PASSIVOS CONTINGENTES</b>	0,00	0,00	0,00	0,00
Contraprestações Futuras	0,00	0,00	0,00	0,00
Riscos Não Provisionados	0,00	0,00	0,00	0,00
Doutros Passivos Contingentes	0,00	0,00	0,00	0,00
<b>ATIVOS CONTINGENTES</b>	0,00	0,00	0,00	0,00
Serviços Futuros	0,00	0,00	0,00	0,00
Doutros Ativos Contingentes	0,00	0,00	0,00	0,00

<b>DESPESAS DE PPP</b>	EXERCÍCIO ANTERIOR	EXERCÍCIO CORRENTE (EC)	<EC+1>	<EC+2>	<EC+3>	<EC+4>	<EC+5>	<EC+6>	<EC+7>	<EC+8>	<EC+9>
Ente Federado	0,00	0,00	0,00	0,00	0,00	0,00	0,00	0,00	0,00	0,00	0,00
Estatais Não-Dependentes	0,00	0,00	0,00	0,00	0,00	0,00	0,00	0,00	0,00	0,00	0,00
<b>TAL DAS DESPESAS</b>	0,00	0,00	0,00	0,00	0,00	0,00	0,00	0,00	0,00	0,00	0,00
<b>RECEITA CORRENTE LIQUIDA (RCL)</b>	0,00	0,00	0,00	0,00	0,00	0,00	0,00	0,00	0,00	0,00	0,00
<b>TAL DAS DESPESAS / RCL (%)</b>	0,00	0,00	0,00	0,00	0,00	0,00	0,00	0,00	0,00	0,00	0,00



Prefeito Municipal

PUBLICONT ASSESSORIA E PLANEJAMENTO  
Contador - CRC PJ 480



ALBERTO MAGNO RIBEIRO  
Responsável pelo Controle Interno

ALBERTO MAGNO RIBEIRO  
Secretário Municipal de Finanças

**Prefeitura Municipal de Alto Santo**  
**Relatório Resumido de Execução Orçamentária**  
**Demonstrativo Simplificado do Relatório Resumido da Execução Orçamentária**  
**Orçamento Fiscal e da Seguridade Social**  
**Período: Janeiro a Abril de 2014/Bimestre: Março e Abril**

O - Anexo XIV (LRF, Art. 52, inciso I, alíneas "a" e "b" do inciso II e §1º)

RS -

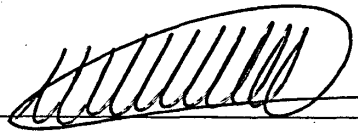
<b>BALANÇO ORÇAMENTÁRIO</b>	No Bimestre		Até o Bimestre		
<b>RECEITAS</b>					
PREVISÃO INICIAL	36.103.100,00		36.103.100,00		
PREVISÃO ATUALIZADA	36.103.100,00		36.103.100,00		
RECEITAS REALIZADAS	4.319.988,70		9.246.602,51		
DÉFICIT ORÇAMENTÁRIO	0,00		0,00		
SALDOS DE EXERCÍCIOS ANTERIORES	0,00		0,00		
<b>DESPESAS</b>					
DOTAÇÃO INICIAL	36.223.100,00		36.223.100,00		
CRÉDITOS ADICIONAIS	0,00		0,00		
DOTAÇÃO ATUALIZADA	36.223.100,00		36.223.100,00		
DESPESA EMPENHADA	5.299.831,17		20.493.738,21		
DESPESA LIQUIDADADA	4.685.977,79		9.246.602,51		
SUPERÁVIT ORÇAMENTÁRIO	1.000.279,63		1.000.279,63		
<b>DESPESA POR FUNÇÃO/SUBFUNÇÃO</b>					
		No Bimestre		Até o Bimestre	
DESPESAS EMPENHADAS		5.299.831,17		20.493.738,21	
DESPESAS LIQUIDADADAS		4.685.977,79		8.246.322,91	
<b>RECEITA CORRENTE LÍQUIDA - RCL</b>			Até o Bimestre		
RECEITA CORRENTE LÍQUIDA			26.169.815,71		
<b>RECEITAS E DESPESAS DOS REGIMES DE PREVIDÊNCIA</b>					
		No Bimestre		Até o Bimestre	
<b>Regime Geral de Previdência Social</b>					
RECEITAS PREVIDENCIÁRIAS REALIZADAS GERAL		66.711,43		124.038,71	
DESPESAS PREVIDENCIÁRIAS LIQUIDADAS GERAL		5.996,10		12.690,21	
RESULTADO PREVIDENCIÁRIO GERAL		60.715,33		111.348,50	
<b>Regime Próprio de Previdência dos Servidores</b>					
RECEITAS PREVIDENCIÁRIAS REALIZADAS RPPS		0,00		0,00	
DESPESAS PREVIDENCIÁRIAS LIQUIDADAS RPPS		0,00		0,00	
RESULTADO PREVIDENCIÁRIO RPPS		0,00		0,00	
<b>RESULTADOS NOMINAL E PRIMÁRIO</b>		Meta Fixada no AMF da LDO (a)	Resultado Apurado Até o Bimestre (b)	% em Relação à Meta (b/a)	
RESULTADO NOMINAL		0,00	0,00	0,00	
RESULTADO PRIMÁRIO		0,00	980.752,89	0,00	
<b>ESTOS A PAGAR POR PODER E MINISTÉRIO PÚBLICO</b>					
		Inscrição	Cancelamento Até o Bimestre	Pagamento Até o Bimestre	Saldo a Pagar
<b>ESTOS A PAGAR PROCESSADOS</b>					
Poder Executivo		1.668.559,00	0,00	963.274,08	705.284,92
Poder Legislativo		0,00	0,00	0,00	0,00
<b>ESTOS A PAGAR NÃO PROCESSADOS</b>					
Poder Executivo		9.049.510,48	9.032,70	168.427,55	8.872.050,23
Poder Legislativo		0,00	0,00	0,00	0,00
<b>TAL</b>		10.718.069,48	9.032,70	1.131.701,63	9.577.335,13
<b>DESPESAS COM AÇÕES TÍPICAS DE MDE</b>		Valor Apurado Até o Bimestre	Limites Constitucionais Anuais		
			% Mínimo a Aplicar no Exercício	% Aplicado Até o Bimestre	
Limite Anual de <18% / 25%> das Receitas de Impostos em		541.949,02	25,00	9,91	




**Prefeitura Municipal de Alto Santo**  
**Relatório Resumido de Execução Orçamentária**  
**Demonstrativo Simplificado do Relatório Resumido da Execução Orçamentária**  
**Orçamento Fiscal e da Seguridade Social**  
**Período: Janeiro a Abril de 2014/Bimestre: Março e Abril**

RS:

RECEITAS DE OPERAÇÕES DE CRÉDITO E DESPESAS DE CAPITAL		Valor Apurado Até o Bimestre	Saldo Não Realizado
Receitas de Operações de Crédito		0,00	0,00
Despesa de Capital Líquida		2.524.724,20	6.096.655,70
RECEITA DE ALIENAÇÃO DE ATIVOS E APLICAÇÃO DOS RECURSOS		Valor Apurado Até o Bimestre	Saldo a Realizar
Receita de Capital Resultante da Alienação de Ativos		0,00	0,00
Aplicação dos Recursos da Alienação de Ativos		0,00	0,00
DESPESAS COM AÇÕES E SERVIÇOS PÚBLICOS DE SAÚDE	Valor Apurado Até o Bimestre	Limite Constitucional Anual	
		% Mínimo a Aplicar no Exercício	% Aplicado Até o Bimestre
Despesas Próprias com Ações e Serviços Públicos de Saúde	760.316,63	15,00	14,00



Prefeito Municipal



PUBLICONT ASSESSORIA E PLANEJAMENTO  
 Contador - CRC PJ 480

ALBERTO MAGNO RIBEIRO  
 Responsável pelo Controle Interno

ALBERTO MAGNO RIBEIRO  
 Secretário Municipal de Finanças