

ESTADO DO CEARÁ
CÂMARA MUNICIPAL DE PACATUBA

Ofício Nº 483 /2014

Pacatuba , 06 de outubro de 2014.

DE: CAMARA MUNICIPAL DE PACATUBA
PARA: Presidente do TCM/Ce.

Ref.: Relatórios da LRF

Senhor Presidente,

Em cumprimento ao que estabelece os Art. 2º da Instrução Normativa Nº 02/2008 do TCM, estamos enviando à esse Tribunal de Contas dos Municípios, o Relatório de Gestão Fiscal – RGF, conforme período correspondente: **2º (segundo) QUADRIMESTRE DE 2014, MESES DE MAIO A AGOSTO DE 2014**, em arquivos digitalizados no formato JPG.

1 – RGF – Relatório de Gestão Fiscal
Período correspondente: 2º QUADRIMESTRE de 2014
MESES DE MAIO A AGOSTO /2014

1.1. Anexos que acompanham o RGF:

Demonstrativo da Despesa com Pessoal - ANEXO I (LRF, Art. 55, inciso I, alínea "a")
Demonstrativo da Dívida Consolidada - ANEXO II (LRF, Art. 55, inciso I, alínea "b")
Demonst. de Garantias e Contragarantias - ANEXO III (LRF, art. 55, inciso I, alínea "c" e art. 40 § 1º)
Demonst. das Operações de Crédito-ANEXO IV (LRF, art. 55, inciso I, alínea "d" e inciso III alínea "c")
Demonstrativo da Disponibilidade de Caixa - ANEXO V (LRF, Art. 55, inciso III, alínea "a")
Demonst. Simplificado do RGF - ANEXO VII (LRF, Art. 48)

Sendo o que se apresenta para o momento, aproveitamos a oportunidade para reafirmar a V. Exa., protestos de apreço e consideração.

Atenciosamente,


Francisco Edileno Matos


Presidente da Câmara Municipal de Pacatuba

AO: Tribunal de Contas dos Municípios – T.C.M.
MD: Francisco de Paula Rocha Aguiar
Presidente do Tribunal de Contas dos Municípios
Fortaleza - Ceará

SEÇÃO DE PROTOCOLO

08/10/2014 - 16:20 - 020717 2/2

TRIBUNAL DE CONTAS DOS MUNICÍPIOS DO ESTADO DO CEARÁ

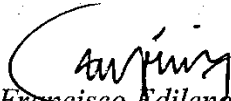


ESTADO DO CEARÁ
CÂMARA MUNICIPAL DE PACATUBA

EDITAL DE PUBLICAÇÃO


A Presidente da Câmara Municipal de Pacatuba, no uso das atribuições que lhe são conferidas pela Lei Orgânica Municipal e regimento interno desta Câmara, e de conformidade com a determinação contida na Lei Complementar nº 101, de 4 de maio de 2000 (Lei de Responsabilidade Fiscal), **AUTORIZA** a publicação mediante afixação no flanelógrafo da Prefeitura e da Câmara Municipal, na mídia eletrônica, especialmente no site com o seguinte endereço na INTERNET: www.ssinformatica.net, www.publicont.com.br, www.cmpacatuba.ce.gov.br e em demais locais de amplo acesso público, para divulgação nesta data dos seguintes relatórios e demonstrativos: **R.G.F. – Relatório de Gestão Fiscal (arts. 55 da Lei Complementar nº 101/2000) referente ao 2º Quadrimestre de 2014, meses de Maio a Agosto de 2014.**

Câmara Municipal de Pacatuba, 23 de setembro de 2014.


Francisco Edileno Matos

A Presidente da Câmara Municipal de Pacatuba, no uso das atribuições que lhe são conferidas pela Lei Orgânica Municipal e regimento interno desta Câmara, e de conformidade com a determinação contida na Lei Complementar nº 101, de 4 de maio de 2000 (Lei de Responsabilidade Fiscal), **AUTORIZA** a publicação mediante afixação no flanelógrafo da Prefeitura e da Câmara Municipal, na mídia eletrônica, especialmente no site com o seguinte endereço na INTERNET: www.ssinformatica.net, www.publicont.com.br, www.cmpacatuba.ce.gov.br e em demais locais de amplo acesso público, para divulgação nesta data dos seguintes relatórios e demonstrativos: **R.G.F. – Relatório de Gestão Fiscal (arts. 55 da Lei Complementar nº 101/2000) referente ao 2º Quadrimestre de 2014, meses de Maio a Agosto de 2014.**

Câmara Municipal de Pacatuba, 23 de setembro de 2014.



ESTADO DO CEARÁ
CÂMARA MUNICIPAL DE PACATUBA

DECLARAÇÃO

Em cumprimento ao art. 7º da Instrução Normativa do TCM nº 03/2000, **DECLARO**, para fins de prova junto à esse Órgão de Controle Externo, que a Câmara Municipal de Pacatuba, publicou o **R.G.F. – Relatório Gestão Fiscal** (art. 55 da Lei Complementar nº 101/2000) referente ao **2º Quadrimestre de 2014, dos meses de MAIO a AGOSTO de 2014**, conforme EDITAL DE PUBLICAÇÃO anexo.


Câmara Municipal de Pacatuba, 23 de setembro de 2014.

*Francisco Edileno Matos
Presidente da Câmara Municipal de Pacatuba*

Faint, illegible text, likely bleed-through from the reverse side of the page.

Faint, illegible text, likely bleed-through from the reverse side of the page.

Faint, illegible text, likely bleed-through from the reverse side of the page.



ESTADO DO CEARÁ
CÂMARA MUNICIPAL DE PACATUBA

ANEXO IV – DECLARAÇÃO DE ATENDIMENTO AOS LIMITES DEFINIDOS NA LRF


DECLARAÇÃO


Declaramos, sob as penas da Lei, que o Relatório de Gestão Fiscal – R.G.F. da Câmara Municipal de Pacatuba – Ce., relativo ao 2º (Segundo) Quadrimestre do ano de 2014, meses de Maio a Agosto, demonstra o atendimento aos limites definidos na Lei de Responsabilidade Fiscal – L.R.F. no tocante a despesas com Pessoal, restos a pagar e disponibilidade de caixa em 31/08/2014, inclusive com a indicação de medidas corretivas adotadas ou adotar, se ultrapassado qualquer dos limites.

Declaramos que solicitamos ao Tribunal de Contas dos Municípios – T.C.M. de jurisdição deste estado à comprovação do atendimento acima declarado e que, até a presente data, a referida Corte de Contas não nos forneceu o documento de comprovação.

Declaramos, ainda, que o referido Relatório foi publicado mediante afixação no flanelografo da Prefeitura e da Câmara Municipal, na mídia eletrônica, especialmente na INTERNET: www.ssinformatica.net, www.cmpacatuba.ce.gov.br, www.publicont.com.br, no período de 23 de setembro de 2014, contendo os elementos dispostos no art. 55 da Lei Complementar nº 101/00.

Pacatuba, 23 de setembro de 2014.


Publicont Asses e Planej. Contábil
C.R.C. 480


Francisco Edileno Matos
Presidente da Câmara Municipal de
Pacatuba

CAMARA MUNICIPAL DE PACATUBA - Poder LEGISLATIVO
 Relatório de Gestão Fiscal
Demonstrativo da Despesa com Pessoal
 Orçamento Fiscal e da Seguridade Social
 Período: Janeiro a Agosto de 2014/Quadrimestre: Maio a Agosto

RGF - Anexo I (LRF, Art. 55, inciso I, alínea "a")

R\$ 1,00

<u>Despesas com Pessoal</u>	Despesas Executadas	
	(Últimos 12 Meses)	
	Liquidadas (a)	Inscritas em Restos a Pagar não-Processados (b)
Despesa Bruta com Pessoal (I)	3.372.079,55	0,00
Pessoal Ativo	3.372.079,55	0,00
Pessoal Inativo e Pensionistas	0,00	0,00
Outras Despesas de Pessoal decorrentes de Contratos de Terceirização (§1º do art. 18 da LRF)	0,00	0,00
Despesas Não Computadas (§1º do art. 19 da LRF) (II)	0,00	0,00
Indenizações por Demissão e Incentivos à Demissão Voluntária	0,00	0,00
Decorrente de Decisão Judicial	0,00	0,00
Despesa de Exercícios Anteriores	0,00	0,00
Inativos e Pensionistas com Recursos Vinculados	0,00	0,00
Despesa Líquida com Pessoal (III) = (I - II)	3.372.079,55	0,00
Despesa Total com Pessoal - DTP (IV) = (IIIa + IIIb)	3.372.079,55	


<u>Apuração do Cumprimento do Limite Legal</u>	Valor
Receita Corrente Líquida - RCL (V)	103.247.458,46
% da Despesa Total com Pessoal - DTP sobre a RCL (VI) = (IV/V) * 100	3,27
Limite Máximo (incisos I, II e III do art. 20 da LRF) - 6%	6.194.847,51
Limite Prudencial (parágrafo único do art. 22 da LRF) - 5,70%	5.885.105,13


 FRANCISCO EDILENO MATOS

Presidente da Câmara Municipal de Pacatuba


 PUBLICONT - Assessoria e Planejamento Contábil

Contador - CRC/PJ 480


 FRANCISCO MARCOS MARTINS CHAVES

Controlador


 ERICO ROBERTO VIANA SANTOS

Tesoureiro

CAMARA MUNICIPAL DE PACATUBA - Poder LEGISLATIVO

Relatório de Gestão Fiscal

Demonstrativo da Dívida Consolidada Líquida - DCL

Orçamento Fiscal e da Seguridade Social

Período: Janeiro a Agosto de 2014/Quadrimestre: Maio a Agosto

RGE - Anexo II (LRF, Art. 55, inciso I, alínea "a")


R\$ 1,00

Dívida Consolidada	Saldo do Exercício Anterior	Saldo do Exercício de 2014		
		Até o 1º Quadrimestre	Até o 2º Quadrimestre	Até o 3º Quadrimestre
DÍVIDA CONSOLIDADA - DC (I)	0,00	0,00	0,00	0,00
Dívida Mobiliária				
Dívida Contratual				
Interna				
Externa				
Precatórios Posteriores a 05/05/2000				
Demais Dívidas	0,00	0,00	0,00	0,00
DEDUÇÕES (II)	104.192,20	162.553,52	224.382,23	0,00
Disponibilidade de Caixa Bruta	104.192,20	169.869,33	225.982,23	0,00
Demais Haveres Financeiros				
(-) Restos a Pagar Processados (Exceto Precatórios)	0,00	7.315,81	1.600,00	0,00
DÍVIDA CONSOLIDADA LÍQUIDA - DCL (III) - (I - II)	0,00	0,00	0,00	0,00
RECEITA CORRENTE LÍQUIDA - RCL	93.034.021,02	98.040.622,90	103.247.458,46	0,00
% DA DC SOBRE A RCL (I / RCL)	0,00	0,00	0,00	0,00
% DA DCL SOBRE A RCL (III / RCL)	0,00	0,00	0,00	0,00
LIMITE DEFINIDO POR RESOLUÇÃO DO SENADO FEDERAL %				

Detalhamento da Dívida Contratual				
DÍVIDA DE PPP				
PARCELAMENTO DE DÍVIDAS				
De Tributos				
De Contribuições Sociais				
Previdenciárias				
Demais Contribuições Sociais				
Do FGTS				
DEMAIS DÍVIDAS CONTRATUAIS	0,00	0,00	0,00	0,00

Detalhamento da Dívida Contratual				
PRECATÓRIOS ANTERIORES A 05/05/2000				
INSUFICIÊNCIA FINANCEIRA				
DEPÓSITOS				
RP NÃO PROCESSADOS DE EXERCÍCIOS ANTERIORES				
ANTECIPAÇÕES DE RECEITA ORÇAMENTÁRIA - ARO				

Regime Previdenciário				
Dívida Consolidada Previdenciária	Saldo do Exercício Anterior	Saldo do Exercício de 2014		
		Até o 1º Quadrimestre	Até o 2º Quadrimestre	Até o 3º Quadrimestre
DÍVIDA CONSOLIDADA PREVIDENCIÁRIA (IV)	0,00	0,00	0,00	0,00
Passivo Atuarial				
Demais Dívidas				
DEDUÇÕES (V)	0,00	0,00	0,00	0,00
Disponibilidade de Caixa Bruta	0,00	0,00	0,00	0,00
Investimentos				


CAMARA MUNICIPAL DE PACATUBA - Poder LEGISLATIVO

Relatório de Gestão Fiscal

Demonstrativo da Dívida Consolidada Líquida - DCL


Orçamento Fiscal e da Seguridade Social

Período: Janeiro a Agosto de 2014/Quadrimestre: Maio a Agosto


RGF - Anexo II (LRF, Art. 55, inciso I, alínea "a")

R\$ 1,00

Demais Haveres Financeiros				
(-) Restos a Pagar Processados	0,00	0,00	0,00	0,00
OBRIGAÇÕES NÃO INTEGRANTES DA DC				
DÍVIDA CONSOLIDADA LÍQUIDA PREVIDENCIÁRIA (VI)=(IV-V)	0,00	0,00	0,00	0,00




FRANCISCO EDILENO MATOS
Presidente da Câmara Municipal de Pacatuba



PUBLICONT - Assessoria e Planejamento Contábil
Contador - CRC/PJ 480



FRANCISCO MARCOS MARTINS CHAVES
Controlador



ERICO ROBERTO VIANA SANTOS
Tesoureiro

CAMARA MUNICIPAL DE PACATUBA - Poder LEGISLATIVO
Relatório de Gestão Fiscal
Demonstrativo das Garantias e Contragarantias de Valores
Orçamento Fiscal e da Seguridade Social
Período: Janeiro a Agosto de 2014/Quadrimestre: Maio a Agosto

RGE - ANEXO III (LRF art. 55, inciso I, alínea "c" e art. 40 § 1º)


R\$ 1,00

GARANTIAS CONCEDIDAS	SALDO DO EXERCÍCIO ANTERIOR	SALDOS DO EXERCÍCIO DE 2014		
		Até o 1º Quadrimestre	Até o 2º Quadrimestre	Até o 3º Quadrimestre
EXTERNAS (I)	0,00	0,00	0,00	
Aval ou Fiança em Operações de Crédito	0,00	0,00	0,00	
Outras Garantias nos Termos da LRF	0,00	0,00	0,00	
INTERNAS (II)	0,00	0,00	0,00	
Aval ou Fiança em Operações de Crédito	0,00	0,00	0,00	
Outras Garantias nos Termos da LRF	0,00	0,00	0,00	
TOTAL DAS GARANTIAS CONCEDIDAS (III) = (I + II)	0,00	0,00	0,00	
RECEITA CORRENTE LÍQUIDA - RCL (IV)	0,00	0,00	0,00	
% TOTAL DAS GARANTIAS sobre a RCL	0,00	0,00	0,00	
LIMITE DEFINIDO POR RESOLUÇÃO DO SENADO FEDERAL (16%)	0,00	0,00	0,00	

CONTRAGARANTIAS RECEBIDAS	SALDO DO EXERCÍCIO ANTERIOR	SALDOS DO EXERCÍCIO DE 2014		
		Até o 1º Quadrimestre	Até o 2º Quadrimestre	Até o 3º Quadrimestre
EXTERNAS (V)	0,00	0,00	0,00	
Aval ou Fiança em Operações de Crédito	0,00	0,00	0,00	
Outras Garantias nos Termos da LRF	0,00	0,00	0,00	
INTERNAS (VI)	0,00	0,00	0,00	
Aval ou Fiança em Operações de Crédito	0,00	0,00	0,00	
Outras Garantias nos Termos da LRF	0,00	0,00	0,00	
TOTAL DAS GARANTIAS CONCEDIDAS (III) = (I + II)	0,00	0,00	0,00	


FRANCISCO EDILENO MATOS
 Presidente da Câmara Municipal de Pacatuba


PUBLICONT - Assessoria e Planejamento Contábil
 Contador, CRC PJ 480


FRANCISCO MÁRCOS MARTINS CHAVES
 Controlador


ERIGO ROBERTO VIANA SANTOS
 Tesoureiro


CAMARA MUNICIPAL DE PACATUBA - Poder LEGISLATIVO
Relatório de Gestão Fiscal
Demonstrativo de Operações de Crédito
Orçamento Fiscal e da Seguridade Social
Período: Janeiro a Agosto de 2014/Quadrimestre: Maio a Agosto

RGE - ANEXO IV (LRF, art. 55, inciso I, alínea "d" e inciso III alínea "c")

R\$ 1,00

OPERAÇÕES DE CRÉDITO	VALOR CONTRATUALMENTE PREVISTO		VALOR EXECUTADO ATÉ O QUADRIMESTRE DE REFERÊNCIA
	No Quadrimestre de Referência	Até o Quadrimestre de Referência	
SUJEITAS AO LIMITE PARA FINS DE CONTRATAÇÃO (I)	0,00	0,00	0,00
Mobiliária	0,00	0,00	0,00
Interna	0,00	0,00	0,00
Externa	0,00	0,00	0,00
Contratual	0,00	0,00	0,00
Interna	0,00	0,00	0,00
Abertura de Crédito	0,00	0,00	0,00
Aquisição Financiada de Bens e Arrendamento Mercantil Financeiro	0,00	0,00	0,00
Derivadas de PPP	0,00	0,00	0,00
Demais Aquisições Financiadas	0,00	0,00	0,00
Antecipação de Receita	0,00	0,00	0,00
Pela Venda a Termo de Bens e Serviços	0,00	0,00	0,00
Assunção, Reconhecimentos e Confissão de Dívidas (LRF, art. 29, § 1º)	0,00	0,00	0,00
Outras Operações de Crédito	0,00	0,00	0,00
Externa	0,00	0,00	0,00
NÃO SUJEITA AO LIMITE PARA FINS DE CONTRATAÇÃO (II)	0,00	0,00	0,00
Parcelamentos de Dívidas	0,00	0,00	0,00
De Tributos	0,00	0,00	0,00
De Contribuições Sociais	0,00	0,00	0,00
Previdenciárias	0,00	0,00	0,00
Demais Contribuições Sociais	0,00	0,00	0,00
Melhoria de Administração de Receitas e da Gestão Fiscal, Financeira e Patrimonial	0,00	0,00	0,00
Programa de Iluminação Pública - RELUZ	0,00	0,00	0,00


APURAÇÃO DO CUMPRIMENTO DOS LIMITES	VALOR	% SOBRE A RCL
RECEITA CORRENTE LÍQUIDA - RCL	0,00	0,00
OPERAÇÕES VEDADAS (III)	0,00	0,00
TOTAL CONSIDERADO PARA FINS DA APURAÇÃO DO CUMPRIMENTO DO LIMITE (IV) = (Ia + III)	0,00	0,00
LIMITE GERAL DEFINIDO POR RESOLUÇÃO DO SENADO FEDERAL PARA AS OPERAÇÕES DE CRÉDITO INTERNAS E EXTERNAS	0,00	16,00
OPERAÇÕES DE CRÉDITO POR ANTECIPAÇÃO DA RECEITA ORÇAMENTÁRIA	0,00	0,00
LIMITE DEFINIDO POR RESOLUÇÃO DO SENADO FEDERAL PARA AS OPERAÇÕES DE CRÉDITO POR ANTECIPAÇÃO DA RECEITA ORÇAMENTÁRIA	0,00	7,00
TOTAL CONSIDERADO PARA CONTRATAÇÃO DE NOVAS OPERAÇÕES DE CRÉDITO (V) + (IV + IIa)	0,00	23,00


CAMARA MUNICIPAL DE PACATUBA - Poder LEGISLATIVO
Relatório de Gestão Fiscal
Demonstrativo de Operações de Crédito
Orçamento Fiscal e da Seguridade Social
Período: Janeiro a Agosto de 2014/Quadrimestre: Maio a Agosto

RGF - ANEXO IV (LRF, art. 55, inciso I, alínea "d" e inciso III alínea "c")


R\$ 1,00




FRANCISCO EDILENO MATOS
Presidente da Câmara Municipal de Pacatuba



PUBLICONT - Assessoria e Planejamento Contábil
Contador - CRC RJ 480



FRANCISCO MARCOS MARTINS CHAVES
Controlador



ERICO ROBERTO VIANA SANTOS
Tesoureiro

Câmara Municipal de Pacatuba, 15 de Maio de 2014.

R\$ 1,00

FRANCISCO EDILENO MATOS
Presidente da Câmara Municipal de Pacatuba

PUBLICONT - Assessoria e Planejamento Contábil
Contador - CRC RJ 480

FRANCISCO MARCOS MARTINS CHAVES
Controlador

ERICO ROBERTO VIANA SANTOS
Tesoureiro


CAMARA MUNICIPAL DE PACATUBA - Poder LEGISLATIVO
 Relatório de Gestão Fiscal
DEMONSTRATIVO DA DISPONIBILIDADE DE CAIXA
 Orçamento Fiscal e da Seguridade Social
 Período: Janeiro a Agosto de 2014/Quadrimestre: Maio a Agosto

RGF - Anexo V (LRF, Art. 55, inciso III, alínea "a")


R\$ 1,00

DESTINAÇÃO DE RECURSOS	DISPONIBILIDADE DE CAIXA BRUTA (a)	OBRIGAÇÕES FINANCEIRAS (b)	DISPONIBILIDADE DE CAIXA LÍQUIDA (c) = (a - b)
Outras Origens de Recursos	225.982,23	0,00	225.982,23
TOTAL DOS RECURSOS VINCULADOS (I)	225.982,23	0,00	225.982,23
TOTAL (III) = (I + II)	225.982,23	0,00	225.982,23
REGIME PRÓPRIO DE PREVIDÊNCIA DOS SERVIDORES¹	0,00	0,00	0,00


Fonte:




FRANCISCO EDILENO MATOS
 Presidente da Câmara Municipal de Pacatuba



PUBLICONT - Assessoria e Planejamento Contábil
 Contador - CRC PJ 480



FRANCISCO MARCOS MARTINS CHAVES
 Controlador



ERICO ROBERTO VIANA SANTOS
 Tesoureiro

CAMARA MUNICIPAL DE PACATUBA - Poder LEGISLATIVO
Relatório de Gestão Fiscal
Demonstrativo dos Restos a Pagar
Orçamento Fiscal e da Seguridade Social
Período: Janeiro a Agosto de 2014/Quadrimestre: Maio a Agosto

RGF - Anexo VI (LRF, Art. 55, inciso III, alínea "b")


R\$ 1.00

DESTINAÇÃO DE RECURSOS	RESTOS A PAGAR				DISPONIBILIDADE DE CAIXA LÍQUIDA (ANTES DA INSCRIÇÃO EM RESTOS A PAGAR NÃO PROCESSADOS DO EXERCÍCIO)	EMPENHOS NÃO LIQUIDADOS CANCELADOS (NÃO INSCRITOS POR INSUFICIÊNCIA FINANCEIRA)
	Liquidados e Não Pagos (Processados)		Empenhados e Não Liquidados (Não-Processados)			
	De Exercícios Anteriores	Do Exercício	De Exercícios Anteriores	Do Exercício		
Outras Origens de Recursos	0,00	0,00	0,00	0,00	225.982,23	0,00
TOTAL DOS RECURSOS VINCULADOS (I)	0,00	0,00	0,00	0,00	225.982,23	0,00
Recursos Próprios	0,00	1.600,00	4.599,09	1.315.135,05	0,00	0,00
TOTAL DOS RECURSOS NÃO VINCULADOS (II)	0,00	1.600,00	4.599,09	1.315.135,05	0,00	0,00
TOTAL (III) = (I + II)	0,00	1.600,00	4.599,09	1.315.135,05	225.982,23	0,00
REGIME PRÓPRIO DE PREVIDÊNCIA DOS SERVIDORES¹	0,00	0,00	0,00	0,00	0,00	0,00

Fonte:


FRANCISCO EDILENO MATOS

Presidente da Câmara Municipal de Pacatuba


PUBLICONT - Assessoria em Planejamento Contábil
 Contador - CRC/PJ 480


FRANCISCO MARCOS MARTINS CHAVES

Controlador


ERICO ROBERTO VIANA SANTOS

Tesoureiro

CAMARA MUNICIPAL DE PACATUBA - Poder LEGISLATIVO
Relatório de Gestão Fiscal
DEMONSTRATIVO SIMPLIFICADO DO RELATÓRIO DE GESTÃO FISCAL
Orçamento Fiscal e da Seguridade Social
Período: Janeiro a Agosto de 2014/Quadrimestre: Maio a Agosto

RGF - Anexo VII (LRF, Art. 55, inciso I, alínea "a")


R\$ 1,00

DESPESA COM PESSOAL	VALOR	% SOBRE A RCL
Despesa Total com Pessoal - DTP	3.372.079,55	3,27
Limite Máximo (incisos I, II e III, art. 20 da LRF) - <%>	6.194.847,51	6,00
Limite Prudencial (parágrafo único, art. 22 da LRF) - <%>	5.885.105,13	5,70
DÍVIDA CONSOLIDADA	VALOR	% SOBRE A RCL
Dívida Consolidada Líquida	0,00	0,00
GARANTIAS DE VALORES	VALOR	% SOBRE A RCL
Total das Garantias Concedidas	0,00	0,00
Limite Definido por Resolução do Senado Federal	0,00	0,00
OPERAÇÕES DE CRÉDITO	VALOR	% SOBRE A RCL
Operações de Crédito Externas e Internas	0,00	0,00
Operações de Crédito por Antecipação da Receita	0,00	0,00
Limite Definido pelo Senado Federal para Operações de	0,00	16,00
Limite Definido pelo Senado Federal para Operações de	0,00	7,00

Fonte:


FRANCISCO EDILENO MATOS

Presidente da Câmara Municipal de Pacatuba


PUBLICONT Assistência e Planejamento Contábil
Contador - CRC RJ 480


FRANCISCO MARCOS MARTINS CHAVES

Controlador


ERICO ROBERTO VIANA SANTOS

Tesoureiro

PREFEITURA MUNICIPAL DE PACATUBA
Relatório Resumido de Execução Orçamentária
Demonstrativo da Receita Corrente Líquida
Orçamento Fiscal e da Seguridade Social
Período: Janeiro a Agosto de 2014/Bimestre: Julho e Agosto


Especificação	Evolução da Receita Realizada nos Últimos 12 Meses												Total (Últimos 12 Meses)	Previsão Atualizada do Exercício	
	Setembro/2013	Outubro/2013	Novembro/2013	Dezembro/2013	Janeiro/2014	Fevereiro/2014	Março/2014	Abril/2014	Mai/2014	Junho/2014	Julho/2014	Agosto/2014			
	8.486.131,18	8.831.092,00	9.575.806,71	13.749.783,41	10.506.222,78	10.991.800,29	8.238.217,25	9.418.704,73	11.219.905,03	8.316.691,53	8.594.228,66	9.206.746,97			
cc (l)	412.944,15	367.460,22	6.442.552,60	561.976,25	284.467,48	443.833,22	284.902,87	437.595,59	522.503,52	474.660,20	412.307,36	429.875,95	5.276.681,41	117.095.300,54	93.847.500,00
Receita Tributária	25.126,87	7.258,94	2.219,05	184,86	80,78	0,00	0,00	0,00	0,00	0,00	0,00	0,00	429.875,95	4.020.000,00	
Imposto sobre a Propriedade Predial	138.832,06	132.014,15	238.170,99	82.205,03	12.916,95	153.733,46	38.341,44	114.257,04	150.625,40	107.008,95	63.888,17	52.307,28	2.377.604,42	117.095.300,54	93.847.500,00
Imposto de Renda Retido nas Fontes	747,74	22.768,26	61.398,10	105.831,98	86.705,41	93.898,19	28.163,06	101.483,56	82.874,02	80.029,26	33.676,19	41.232,36	2.377.604,42	117.095.300,54	93.847.500,00
Imposto de Renda Retido nas Fontes	90.303,92	38.205,98	91.033,34	88.140,24	35.793,02	36.138,88	49.111,46	33.174,30	33.881,91	30.730,96	90.324,87	47.382,67	2.377.604,42	117.095.300,54	93.847.500,00
Imposto sobre Transmissão "Inter Vivos"	145.613,20	157.349,26	243.976,68	275.124,98	137.130,08	143.898,93	151.579,60	163.753,66	147.396,69	194.079,96	175.871,20	253.998,77	2.377.604,42	117.095.300,54	93.847.500,00
ISS 02	6.073,66	6.390,33	5.161,35	5.600,90	8.454,41	12.203,17	13.045,90	13.434,44	8.322,50	4.322,53	4.321,62	3.955,19	2.377.604,42	117.095.300,54	93.847.500,00
Outras Taxas pelo Exercício do Poder	6.144,70	3.473,30	2.293,19	3.890,26	3.386,83	3.962,59	4.661,41	3.629,16	4.564,28	5.720,31	8.054,38	6.214,57	2.377.604,42	117.095.300,54	93.847.500,00
Outras Taxas pela Prestação de Serviços	430.766,91	404.171,75	643.650,59	1.022.263,24	108.287,05	406.305,46	137.998,30	209.003,76	417.568,65	320.952,78	273.200,51	15.029,27	2.377.604,42	117.095.300,54	93.847.500,00
Receitas de Contribuições	386.276,33	383.039,55	599.312,42	-319.724,27	17.501,45	331.538,67	64.986,77	128.386,87	342.412,31	239.319,92	189.525,13	15.029,27	2.377.604,42	117.095.300,54	93.847.500,00
CRPP	44.480,58	21.132,20	44.338,17	1.341.987,51	90.785,60	74.766,79	73.011,53	80.616,91	75.146,34	81.632,86	83.675,38	0,00	2.377.604,42	117.095.300,54	93.847.500,00
CIP	177.111,72	198.740,98	87.837,90	194.998,90	87.442,54	476.083,91	194.207,20	335.005,31	523.192,20	185.393,67	279.045,50	599.199,58	2.377.604,42	117.095.300,54	93.847.500,00
Receita Patrimonial	159.028,57	173.617,12	66.891,41	174.831,78	0,00	0,00	0,00	0,00	0,00	0,00	0,00	0,00	2.377.604,42	117.095.300,54	93.847.500,00
Receita de Remuneração de Depósitos	0,00	0,00	0,00	0,00	0,00	0,00	0,00	0,00	0,00	0,00	0,00	0,00	2.377.604,42	117.095.300,54	93.847.500,00
REND. GABINETE	0,00	0,00	0,00	0,00	100,95	114,80	69,66	97,72	60,08	21,94	24,84	66,42	2.377.604,42	117.095.300,54	93.847.500,00
REND. TRABALHO	0,00	0,00	0,00	0,00	32,50	47,25	43,30	31,10	22,47	34,44	52,20	33,23	2.377.604,42	117.095.300,54	93.847.500,00
REND. INFRA	0,00	0,00	0,00	0,00	4.096,01	12.363,36	5.603,43	6.601,96	18.354,88	8.044,45	5.485,19	8.654,86	2.377.604,42	117.095.300,54	93.847.500,00
REND. EDUCAÇÃO	0,00	0,00	0,00	0,00	8.647,91	8.946,52	9.149,66	10.603,33	11.603,11	10.894,53	17.766,77	19.063,12	2.377.604,42	117.095.300,54	93.847.500,00
REND. FUNDEB	11.009,28	13.002,80	9.648,90	7.661,83	8.808,12	9.508,61	9.495,59	8.761,64	14.664,58	10.701,27	9.321,26	7.598,88	2.377.604,42	117.095.300,54	93.847.500,00
REND. ASSIST. SOCIAL	0,00	0,00	0,00	0,00	6.366,81	6.318,92	6.535,64	7.171,25	16.569,47	7.729,12	8.607,19	8.179,42	2.377.604,42	117.095.300,54	93.847.500,00
REND. PATRIMONIO	0,00	0,00	0,00	0,00	2.743,46	2.331,59	2.292,58	2.415,53	2.436,61	2.148,76	2.361,25	2.069,68	2.377.604,42	117.095.300,54	93.847.500,00
REND. SAÚDE	7.073,87	12.121,06	11.296,59	12.405,29	14.119,15	13.608,14	13.819,16	12.147,43	11.150,93	9.460,31	12.180,76	11.118,05	2.377.604,42	117.095.300,54	93.847.500,00
REND. AGRÁRIO	0,00	0,00	0,00	0,00	12,25	10,99	6,82	17,00	8,55	10,97	3,13	5,15	2.377.604,42	117.095.300,54	93.847.500,00
REND. ESPORTE	0,00	0,00	0,00	0,00	149,05	139,46	139,90	87,24	179,57	195,60	202,35	225,13	2.377.604,42	117.095.300,54	93.847.500,00
REND. MULHER	0,00	0,00	0,00	0,00	14,44	14,83	18,76	43,16	5,80	10,92	12,92	15,13	2.377.604,42	117.095.300,54	93.847.500,00
REND. ART. POLITICA	0,00	0,00	0,00	0,00	67,99	36,77	36,77	18,88	17,59	7,40	4,92	13,74	2.377.604,42	117.095.300,54	93.847.500,00
REND. CULT. E TURISM	0,00	0,00	0,00	0,00	62,02	69,29	45,20	85,49	57,38	47,88	57,88	31,19	2.377.604,42	117.095.300,54	93.847.500,00
REND. IPIM	0,00	0,00	0,00	0,00	34.958,02	415.730,81	139.159,78	276.281,09	442.063,91	129.256,42	219.290,75	538.953,50	2.377.604,42	117.095.300,54	93.847.500,00
Receita de Remuneração de Outros	0,00	0,00	0,00	0,00	11.264,46	6.843,17	7.804,07	10.642,49	5.997,27	6.839,66	3.474,09	2.972,10	2.377.604,42	117.095.300,54	93.847.500,00
Receita Agropecuária	0,00	0,00	0,00	0,00	0,00	0,00	0,00	0,00	0,00	0,00	0,00	0,00	2.377.604,42	117.095.300,54	93.847.500,00
Receita Industrial	0,00	0,00	0,00	0,00	0,00	0,00	0,00	0,00	0,00	0,00	0,00	0,00	2.377.604,42	117.095.300,54	93.847.500,00
Receita de Serviços	42,41	25,21	41,57	219,68	747,87	0,00	0,00	20,00	0,00	0,00	0,00	0,00	2.377.604,42	117.095.300,54	93.847.500,00
Outros Serviços	22,41	25,21	0,00	169,97	747,87	0,00	0,00	20,00	0,00	0,00	0,00	0,00	2.377.604,42	117.095.300,54	93.847.500,00
Transferências Correntes	6.796.593,94	7.666.625,80	7.929.892,44	11.396.268,57	10.011.870,83	9.586.816,18	7.523.224,89	7.660.073,57	9.633.848,34	7.248.274,99	7.445.383,19	8.026.089,93	45.000,00	45.000,00	45.000,00
COTA-PARTE DO F.P.M.	1.833.959,23	1.838.987,47	2.557.994,23	4.164.197,21	3.131.757,98	3.344.259,45	1.983.798,20	2.264.171,64	3.017.287,09	2.262.770,57	1.943.433,72	2.360.941,20	13.000.000,00	13.000.000,00	13.000.000,00
Cota-Parte do Imposto Sobre a Propriedade Predial	1.816,30	7.764,39	2.479,50	1.463,41	1.612,78	1.582,92	1.531,60	27,85	47,51	27,83	0,00	5,00	30.000,00	30.000,00	30.000,00
Cota-Parte Royalties - Compensação	8.976,03	9.426,06	10.155,31	9.642,37	18.223,63	0,00	4.847,62	10.141,15	9.767,37	5.056,60	5.906,22	18.949,79	35.000,00	35.000,00	35.000,00
Cota-Parte do Fundo Especial do P	35.697,12	39.324,41	37.972,62	35.482,88	36.434,70	0,00	40.201,91	39.395,56	36.486,14	39.137,90	36.384,59	39.147,86	150.000,00	150.000,00	150.000,00
Outras Transferências decorrentes	1.309,69	5.646,00	5.351,42	2.591,47	0,00	0,00	0,00	0,00	0,00	0,00	0,00	0,00	14.898,58	14.898,58	14.898,58


PREFEITURA MUNICIPAL DE PACATUBA
Relatório Resumido de Execução Orçamentária
Demonstrativo da Receita Corrente Líquida
Orçamento Fiscal e da Seguridade Social
Período: Janeiro a Agosto de 2014/Bimestre: Julho e Agosto

RREO - Anexo III (LRF, Art. 53, inciso I)		R\$ 1,00														
PISO DE ATENCAO BASICA FIXO	183.390,50	384.161,00	342.240,50	475.860,50	433.466,50	607.146,50	432.312,50	312.051,65	383.161,00	203.390,50	339.070,28	4.046.401,43	3.000.000,00			
SAUDE DA FAMILIA	116.775,00	118.950,00	118.950,00	118.950,00	506.680,50	0,00	0,00	0,00	0,00	112.690,00	87.040,00	1.190.035,50	1.300.000,00			
AGENTES COMUNITARIOS DE SA	103.550,00	103.550,00	0,00	0,00	0,00	0,00	0,00	0,00	0,00	110.526,00	109.512,00	427.138,00	1.200.000,00			
SAUDE BUCAL	0,00	57.980,00	28.990,00	28.990,00	0,00	0,00	0,00	28.990,00	0,00	28.990,00	28.990,00	202.930,00	1.000.000,00			
Povos Indígenas	1.000,00	0,00	2.000,00	12.400,00	0,00	0,00	0,00	0,00	0,00	0,00	0,00	15.400,00	0,00			
FMAH	179.018,17	179.018,17	181.658,17	179.458,17	197.343,01	178.578,17	178.578,17	178.578,17	178.422,67	178.422,67	178.422,67	2.166.076,38	2.400.000,00			
VIGILANCIA EPIDEMIOLOGICA E I	0,00	0,00	0,00	0,00	147.228,90	0,00	0,00	0,00	0,00	0,00	0,00	147.228,90	300.000,00			
VIGILANCIA SANITARIA	0,00	0,00	299.565,32	0,00	63.354,12	40.896,92	0,00	45.617,12	83.328,60	14.009,84	101.916,62	775.193,08	500.000,00			
Qual. Gest. SUS	0,00	0,00	0,00	0,00	1.000,00	2.000,00	1.000,00	1.000,00	0,00	123.802,00	84.600,00	213.400,00	500.000,00			
OUTRAS TRANSF. SUS	126.720,00	80.000,00	0,00	1.000,00	0,00	0,00	0,00	0,00	0,00	0,00	0,00	207.720,00	0,00			
Transf. FNAS - PETI	0,00	0,00	0,00	0,00	0,00	0,00	0,00	0,00	0,00	0,00	0,00	24.000,00	50.000,00			
Outras Transf. de Recurso do FNAI	100.728,28	400.605,58	62.144,54	186.821,78	185.763,46	72.734,78	62.944,14	91.538,77	24.200,00	143.543,76	65.547,83	1.605.262,92	1.290.000,00			
Transferências Diretas do FNDE ref	80.907,42	81.322,37	81.726,33	980,00	166.689,41	154.575,61	87.254,35	86.379,56	87.388,79	90.572,27	91.736,55	1.009.534,66	1.100.000,00			
Transferências Diretas do FNDE ref	0,00	0,00	0,00	0,00	54,83	0,00	0,00	420,00	0,00	0,00	0,00	474,83	3.000,00			
Transferências Diretas do FNDE ref	0,00	0,00	0,00	0,00	0,00	112.362,00	112.362,00	112.362,00	137.562,00	118.662,00	118.662,00	711.972,00	1.200.000,00			
Transferências Diretas do FNDE ref	0,00	0,00	0,00	0,00	0,00	0,00	63.538,44	240,67	3.193,09	17.054,09	17.054,09	101.060,38	180.000,00			
FNDE	0,00	0,00	0,00	0,00	570.015,13	0,00	0,00	0,00	0,00	0,00	4.992,07	575.007,20	0,00			
Transferência Financeira do ICMS -	0,00	0,00	0,00	0,00	7.784,58	0,00	7.784,58	7.784,58	7.784,58	7.784,58	7.784,58	54.492,06	180.000,00			
DEMAIS TRANSFERENCIAS DA U	0,00	0,00	0,00	0,00	47.068,15	24.425,24	18.786,73	17.699,16	34.772,43	18.021,12	18.448,76	17.598,23	196.819,82			
Cota-Parte do ICMS	1.985.029,62	2.277.035,25	1.926.301,12	2.452.413,02	2.310.309,88	1.958.582,51	2.202.095,07	2.118.870,54	2.031.218,88	2.049.411,22	2.177.262,09	2.157.828,90	24.200.000,00			
Cota-Parte do IPVA	15.996,70	14.313,96	8.990,71	7.753,41	107.746,53	271.495,88	121.865,95	125.401,72	109.275,27	32.796,81	22.904,44	19.050,62	1.400.000,00			
Cota-Parte do PI sobre Exportação	5.347,51	5.716,54	6.341,13	6.777,30	7.684,75	5.204,87	5.085,84	9.504,74	7.539,76	5.744,99	5.901,89	76.932,86	70.000,00			
Cota-Parte da Contribuição de Inter	0,00	0,00	0,00	0,00	9.173,26	0,00	0,00	0,00	0,00	0,00	0,00	9.173,26	10.000,00			
Transf. de Rec. do Fundo de Manu	1.430.184,30	1.555.982,32	1.645.487,38	1.879.076,39	2.049.800,55	1.600.425,32	2.083.469,91	2.356.643,89	1.582.175,79	1.513.435,90	1.647.365,91	21.434.173,21	22.500.000,00			
Transferências de Recursos da Cor	447.144,74	447.144,74	447.144,74	447.144,74	1.020.723,59	417.390,19	0,00	1.128.136,00	417.390,19	417.390,19	417.390,19	6.054.144,05	6.600.000,00			
Outras Transferências de Convênio	0,00	0,00	0,00	1.120.000,00	0,00	0,00	0,00	0,00	0,00	0,00	0,00	1.120.000,00	1.380.000,00			
Outras Transferências de Convênios dos Ei	0,00	0,00	0,00	0,00	0,00	0,00	0,00	0,00	0,00	38.374,98	72.400,00	110.774,98	1.310.000,00			
Outras Receitas Correntes	668.772,05	194.068,04	270.131,61	574.054,77	13.406,85	78.761,82	97.883,99	777.006,48	122.802,32	87.409,89	144.292,10	136.552,24	3.165.141,96			
Multas Previstas na Legislação de	44.495,43	37.224,88	25.088,14	23.005,64	0,00	25.297,58	33.653,86	14.063,11	17.206,62	17.088,13	20.366,14	22.400,09	279.888,62			
Multas Aplicadas pelos Tribunais de	0,00	0,00	0,00	0,00	490,15	1.034,60	532,05	781,00	1.870,15	808,71	0,00	0,00	5.516,66			
Outras Restituições	24.452,92	74.683,65	204.147,12	82.381,89	808,00	29.758,69	37.412,74	160.312,15	90.267,58	53.375,70	51.890,36	44.714,18	29.000,00			
Receita da Dívida Ativa - IPTU	8.157,03	29.879,15	6.953,89	9.010,77	12.108,80	22.670,65	13.785,33	10.066,31	8.800,84	11.970,68	67.568,60	212.337,01	100.000,00			
Dívida Ativa Outras	0,00	130,25	0,00	0,00	0,00	0,00	0,00	0,00	491,36	0,00	287,51	419,89	5.000,00			
Outras Receitas	591.668,67	0,00	20.933,35	420.591,25	0,00	12.500,01	4.166,87	591.783,91	4.166,87	4.179,49	57.653,22	1.707.641,24	15.000,00			
Deduções (II)	1.156.334,85	1.212.157,89	1.499.963,67	1.006.939,29	1.130.880,67	1.448.279,62	1.448.279,62	1.035.597,15	1.377.042,84	1.109.878,04	1.019.802,01	924.151,27	-7.776.000,00			


PREFEITURA MUNICIPAL DE PACATUBA
Relatório Resumido de Execução Orçamentária
Demonstrativo da Receita Corrente Líquida
Orçamento Fiscal e da Seguridade Social
Período: Janeiro a Agosto de 2014/Bimestre: Julho e Agosto

	386.276,33	383.039,55	599.312,42	-319.724,27	17.501,45	331.538,67	64.986,77	128.386,87	342.412,31	239.319,92	189.525,13	15.029,27	2.377.604,42	RS 1,00
Contrib. Plano Previdência														0,00
Compensação Regime Previdência	0,00	0,00	0,00	0,00	0,00	0,00	0,00	0,00	0,00	0,00	0,00	0,00	0,00	0,00
Deduções FUNDEB	770.059,52	829.118,34	900.651,25	1.326.663,56	1.113.379,22	1.116.740,95	861.858,01	907.210,28	1.034.630,53	870.558,12	830.276,88	909.122,00	11.470.267,66	-7.776.000,00
Deduções da Receita Patrimonial	0,00	0,00	0,00	0,00	0,00	0,00	0,00	0,00	0,00	0,00	0,00	0,00	0,00	0,00
Compensação Previdência Entre R	0,00	0,00	0,00	0,00	0,00	0,00	0,00	0,00	0,00	0,00	0,00	0,00	0,00	0,00
Receita Corrente Líquida (III)-(I-II)	-7.329.796,33	7.618.934,11	8.075.843,04	12.742.844,12	9.375.342,11	9.543.620,67	7.311.372,47	8.383.107,59	9.842.862,19	7.206.813,49	7.534.426,65	8.282.595,70	103.247.458,46	101.623.500,00


ALEXANDRE MASNÃO MEDEIROS ALENCAR
PREFEITO


ANTONIO AGENOR CAVALCANTE MOTA
Controlador - CRC 6888/0-5


ANTONIO SEVERIANO BARROS JUNIOR
CONTROLADOR


WENDEL BARROS NEMER
TESOUREIRO