

ESTADO DO CEARÁ
CÂMARA MUNICIPAL DE PACATUBA

Ofício Nº 109 /2012 Pacatuba, 30 de janeiro de 2012.

DE: CAMARA MUNICIPAL DE PACATUBA
PARA: Presidente do TCM/Ce.

Ref.: Relatórios da LRF

Senhor Presidente,

Em cumprimento ao que estabelece os Art. 2º da Instrução Normativa Nº 02/2008 do TCM, estamos enviando à esse Tribunal de Contas dos Municípios, o Relatório de Gestão Fiscal – RGF, conforme período correspondente: 3º (terceiro) QUADRIMESTRE DE 2011, MESES DE SETEMBRO A DEZEMBRO DE 2011, em arquivos digitalizados no formato JPG.

1 – RGF – Relatório de Gestão Fiscal
Período correspondente: 3º QUADRIMESTRE de 2011
MESES DE SETEMBRO A DEZEMBRO/2011

1.1. anexos que acompanham o RGF:

Demonstrativo da Despesa com Pessoal - ANEXO I (LRF, Art. 55, inciso I, alínea "a")
Demonstrativo da Dívida Consolidada - ANEXO II (LRF, Art. 55, inciso I, alínea "b")
Demonst. de Garantias e Contragarantias - ANEXO III (LRF, art. 55, inciso I, alínea "c" e art. 40 § 1º)
Demonst. das Operações de Crédito-ANEXO IV (LRF, art. 55, inciso I, alínea "d" e inciso III alínea "c")
Demonstrativo da Disponibilidade de Caixa - ANEXO V (LRF, Art. 55, inciso III, alínea "a")
Demonst. Simplificado do RGF - ANEXO VII (LRF, Art. 48)

Sendo o que se apresenta para o momento, aproveitamos a oportunidade para reafirmar a V. Exa., protestos de apreço e consideração.

Atenciosamente,


Manoel Pontes de Medeiros
Presidente da Câmara Municipal de Pacatuba

AO: Tribunal de Contas dos Municípios – T.C.M.
MD: Manoel Beserra Veras
Presidente do Tribunal de Contas dos Municípios
Fortaleza - Ceará

SECRETARIA DE CONTAS DOS MUNICÍPIOS DO ESTADO DO CEARÁ
15-74-2012-16:55-001/40-2/2



ESTADO DO CEARÁ
CÂMARA MUNICIPAL DE PACATUBA

ANEXO IV – DECLARAÇÃO DE ATENDIMENTO AOS LIMITES DEFINIDOS NA LRF


DECLARAÇÃO

Declaramos, sob as penas da Lei, que o Relatório de Gestão Fiscal – R.G.F. da Câmara Municipal de Pacatuba – Ce., relativo ao **3º (terceiro) Quadrimestre do ano de 2011**, meses de: SETEMBRO a DEZEMBRO, demonstra o atendimento aos limites definidos na Lei de Responsabilidade Fiscal – L.R.F. no tocante a despesas com Pessoal, restos a pagar e disponibilidade de caixa em 30/12/2011, inclusive com a indicação de medidas corretivas adotadas ou adotar, se ultrapassado qualquer dos limites.


Declaramos que solicitamos ao Tribunal de Contas dos Municípios – T.C.M. de jurisdição deste estado à comprovação do atendimento acima declarado e que, até a presente data, a referida Corte de Contas não nos forneceu o documento de comprovação


Declaramos, ainda, que o referido Relatório foi publicado mediante afixação no flanelografo da Prefeitura e da Câmara Municipal, na mídia eletrônica, especialmente na INTERNET: www.ssinformatica.net, www.publicont.com.br, cmpacatuba.ce.gov.br, no período de 30 de janeiro de 2012 a 30 de maio de 2012, contendo os elementos dispostos no art. 55 da Lei Complementar nº 101/00.

Pacatuba, 30 de janeiro de 2012.


Publicont Asses. e Planej. Contábil

C.R.C. 480


Manuel Rontes de Medeiros
Presidente da Câmara Municipal de
Pacatuba

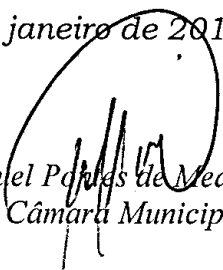



ESTADO DO CEARÁ
CÂMARA MUNICIPAL DE PACATUBA

EDITAL DE PUBLICAÇÃO

A Presidente da Câmara Municipal de Pacatuba, no uso das atribuições que lhe são conferidas pela Lei Orgânica Municipal e regimento interno desta Câmara, e de conformidade com a determinação contida na Lei Complementar nº 101, de 4 de maio de 2000 (Lei de Responsabilidade Fiscal), **AUTORIZA** a publicação mediante afixação no flanelógrafo da Prefeitura e da Câmara Municipal, na mídia eletrônica, especialmente no site com o seguinte endereço na INTERNET: www.ssinformatica.net, www.publicont.com.br, cmpacatuba.ce.gov.br, e em demais locais de amplo acesso público, para divulgação nesta data dos seguintes relatórios e demonstrativos: **R.G.F.** – Relatório de Gestão Fiscal (arts. 55 da Lei Complementar nº 101/2000) referente ao **3º Quadrimestre de 2011, meses de SETEMBRO a DEZEMBRO de 2011.**

Câmara Municipal de Pacatuba, 30 de janeiro de 2012


Mamei Pontes de Medeiros
Presidente da Câmara Municipal de Pacatuba



ESTADO DO CEARÁ
CÂMARA MUNICIPAL DE PACATUBA

DECLARAÇÃO

Em cumprimento ao art. 7º da Instrução Normativa do TCM nº 03/2000, **DECLARO**, para fins de prova junto à esse Órgão de Controle Externo, que a Câmara Municipal de Pacatuba, publicou o **R.G.F.** – Relatório Gestão Fiscal (art. 55 da Lei Complementar nº 101/2000) referente ao **3º Quadrimestre de 2011, dos meses de SETEMBRO a DEZEMBRO de 2011**, conforme EDITAL DE PUBLICAÇÃO anexo.

Câmara Municipal de Pacatuba, 30 de janeiro de 2012


Manuel Pontes de Medeiros
Presidente da Câmara Municipal de Pacatuba

CAMARA MUNICIPAL DE PACATUBA - Poder LEGISLATIVO

Relatório de Gestão Fiscal

Demonstrativo da Despesa com Pessoal

Orçamento Fiscal e da Seguridade Social

Período: Janeiro a Dezembro de 2011/Quadrimestre: Setembro a Dezembro

RGF - Anexo I (LRF, Art. 55, inciso I, alínea "a")


R\$ 1,00

Despesas com Pessoal

	Despesas Executadas	
	(Últimos 12 Meses)	
	Liquidadas (a)	Inscritas em Restos a Pagar não-Processados (b)
Despesa Bruta com Pessoal (I)	2.018.902,87	0,00
Pessoal Ativo	2.018.902,87	0,00
Pessoal Inativo e Pensionistas	0,00	0,00
Outras Despesas de Pessoal decorrentes de Contratos de Terceirização (§1º do art. 18 da LRF)	0,00	0,00
Despesas Não Computadas (§1º do art. 19 da LRF)	0,00	0,00
Anulizações por Demissão e Incentivos à Demissão Voluntária	0,00	0,00
Decorrente de Decisão Judicial	0,00	0,00
Despesa de Exercícios Anteriores	0,00	0,00
Inativos e Pensionistas com Recursos Vinculados	0,00	0,00
Despesa Líquida com Pessoal (III) = (I - II)	2.018.902,87	0,00
Despesa Total com Pessoal - DTP (IV) = (IIIa + IIIb)		2.018.902,87

Apuração do Cumprimento do Limite Legal

	Valor
Receita Corrente Líquida - RCL (V)	73.928.245,31
% da Despesa Total com Pessoal - DTP sobre a RCL (VI) = (IV/V) * 100	2,73%
Limite Máximo (incisos I, II e III do art. 20 da LRF) - 6%	4.435.694,72
Limite Prudencial (parágrafo único do art. 22 da LRF) - 5,70%	4.213.909,98




MANUEL PONTES DE MEDEIROS
Presidente da Câmara



ANTONIO CARLOS FERRER CAVALCANTE

Tesoureiro



PUBLICONT - Assessoria e Planejamento Contábil
Asses. Contábil - CRC P.J: 480

CAMARA MUNICIPAL DE PACATUBA - Poder LEGISLATIVO

Relatório de Gestão Fiscal

Demonstrativo da Dívida Consolidada Líquida - DCL

Orçamento Fiscal e da Seguridade Social

Período: Janeiro a Dezembro de 2011/Quadrimestre: Setembro a Dezembro

RGF - Anexo II (LRF, Art. 55, inciso I, alínea "a")

R\$ 1,00

Dívida Consolidada	Saldo do Exercício Anterior	Saldo do Exercício de 2011		
		Até o 1º Quadrimestre	Até o 2º Quadrimestre	Até o 3º Quadrimestre
DÍVIDA CONSOLIDADA - DC (I)	0,00	0,00	0,00	0,00
Dívida Mobiliária				
Dívida Contratual				
Interna				
Externa				
Precatórios Posteriores a 05/05/2000				
Demais Dívidas	0,00	0,00	0,00	0,00
DEDUÇÕES (II)	0,00	163.879,54	187.907,85	5.264,27
Disponibilidade de Caixa Bruta	0,00	163.879,54	187.907,85	5.264,27
Demais Haveres Financeiros				
(-) Restos a Pagar Processados (Exceto Precatórios)	0,00	0,00	0,00	166,51
DÍVIDA CONSOLIDADA LÍQUIDA - DCL (III) - (I - II)	0,00	-163.879,54	-187.907,85	-5.097,76
RECEITA CORRENTE LÍQUIDA - RCL	0,00	0,00	0,00	0,00
% DA DC SOBRE A RCL (I / RCL)	0,00	0,00	0,00	0,00
% DA DCL SOBRE A RCL (III / RCL)	0,00	0,00	0,00	0,00
LIMITE DEFINIDO POR RESOLUÇÃO DO SENADO FEDERAL %				

Detalhamento da Dívida Contratual

DÍVIDA DE PPP				
PARCELAMENTO DE DÍVIDAS				
De Tributos				
De Contribuições Sociais				
Previdenciárias				
Demais Contribuições Sociais				
FGTS				
DEMAIS DÍVIDAS CONTRATUAIS	0,00	0,00	0,00	0,00

Detalhamento da Dívida Contratual

PRECATÓRIOS ANTERIORES A 05/05/2000				
INSUFICIÊNCIA FINANCEIRA				
DEPÓSITOS				
RP NÃO PROCESSADOS DE EXERCÍCIOS ANTERIORES				
ANTECIPAÇÕES DE RECEITA ORÇAMENTÁRIA - ARO				

Regime Previdenciário

Dívida Consolidada Previdenciária	Saldo do Exercício Anterior	Saldo do Exercício de 2011		
		Até o 1º Quadrimestre	Até o 2º Quadrimestre	Até o 3º Quadrimestre
DÍVIDA CONSOLIDADA PREVIDENCIÁRIA (IV)	0,00	0,00	0,00	0,00
Passivo Atuarial				
Demais Dívidas				
DEDUÇÕES (V)	0,00	0,00	0,00	0,00
Disponibilidade de Caixa Bruta	0,00	0,00	0,00	0,00
Investimentos				

CAMARA MUNICIPAL DE PACATUBA - Poder LEGISLATIVO

Relatório de Gestão Fiscal

Demonstrativo da Dívida Consolidada Líquida - DCL


Orçamento Fiscal e da Seguridade Social

Período: Janeiro a Dezembro de 2011/Quadrimestre: Setembro a Dezembro


RGF - Anexo II (LRF, Art. 55, inciso I, alínea "a")

R\$ 1,00


Demais Haveres Financeiros				
(-) Restos a Pagar Processados	0,00	0,00	0,00	0,00
OBRIGAÇÕES NÃO INTEGRANTES DA DC				
DÍVIDA CONSOLIDADA LÍQUIDA PREVIDENCIÁRIA (VI)=(IV-V)	0,00	0,00	0,00	0,00



MANUEL PONTES DE MEDEIROS
Presidente da Câmara



PUBLICONT - Assessoria de Planejamento Contábil
Asses. Contábil - CRC P.J: 480



ANTONIO CARLOS FERRER CAVALCANTE
Tesoureiro

CAMARA MUNICIPAL DE PACATUBA - Poder LEGISLATIVO

Relatório de Gestão Fiscal

Demonstrativo das Garantias e Contragarantias de Valores

Orçamento Fiscal e da Seguridade Social

Período: Janeiro a Dezembro de 2011/Quadrimestre: Setembro a Dezembro

RGF - ANEXO III (LRF, art. 55, inciso I, alínea "c" e art. 40 § 1º)


R\$ 1,00

<u>GARANTIAS CONCEDIDAS</u>	SALDO DO EXERCÍCIO ANTERIOR	SALDOS DO EXERCÍCIO DE 2011		
		Até o 1º Quadrimestre	Até o 2º Quadrimestre	Até o 3º Quadrimestre
EXTERNAS (I)	0,00	0,00	0,00	
Aval ou Fiança em Operações de Crédito	0,00	0,00	0,00	
Outras Garantias nos Termos da LRF	0,00	0,00	0,00	
INTERNAS (II)	0,00	0,00	0,00	
Aval ou Fiança em Operações de Crédito	0,00	0,00	0,00	
Outras Garantias nos Termos da LRF	0,00	0,00	0,00	
TOTAL DAS GARANTIAS CONCEDIDAS (III) = (I + II)	0,00	0,00	0,00	
RECEITA CORRENTE LÍQUIDA - RCL (IV)	0,00	0,00	0,00	
% TOTAL DAS GARANTIAS sobre a RCL	0,00	0,00	0,00	
LI: DEFINIDO POR RESOLUÇÃO DO SENADO FEDERAL (16%)	0,00	0,00	0,00	


<u>CONTRAGARANTIAS RECEBIDAS</u>	SALDO DO EXERCÍCIO ANTERIOR	SALDOS DO EXERCÍCIO DE 2011		
		Até o 1º Quadrimestre	Até o 2º Quadrimestre	Até o 3º Quadrimestre
EXTERNAS (V)	0,00	0,00	0,00	
Aval ou Fiança em Operações de Crédito	0,00	0,00	0,00	
Outras Garantias nos Termos da LRF	0,00	0,00	0,00	
INTERNAS (VI)	0,00	0,00	0,00	
Aval ou Fiança em Operações de Crédito	0,00	0,00	0,00	
Outras Garantias nos Termos da LRF	0,00	0,00	0,00	
TOTAL DAS GARANTIAS CONCEDIDAS (III) = (I + II)	0,00	0,00	0,00	



MANUEL PONTES DE MEDEIROS
Presidente da Câmara



PUBLICONT - Assessoria e Planejamento Contábil
Asses. Contábil - CRC P.J: 480



ANTONIO CARLOS FERRER CAVALCANTE
Tesorero

CAMARA MUNICIPAL DE PACATUBA - Poder LEGISLATIVO

Relatório de Gestão Fiscal

Demonstrativo de Operações de Crédito

Orçamento Fiscal e da Seguridade Social

Período: Janeiro a Dezembro de 2011/Quadrimestre: Setembro a Dezembro

RGF - ANEXO IV (LRF, art. 55, inciso I, alínea "d" e inciso III alínea "c")

R\$ 1,00

OPERAÇÕES DE CRÉDITO	VALOR CONTRATUALMENTE PREVISTO		VALOR EXECUTADO ATÉ O QUADRIMESTRE DE REFERÊNCIA
	No Quadrimestre de Referência	Até o Quadrimestre de Referência	
SUJEITAS AO LIMITE PARA FINS DE CONTRATAÇÃO (I)	0,00	0,00	0,00
Mobiliária	0,00	0,00	0,00
Interna	0,00	0,00	0,00
Externa	0,00	0,00	0,00
Contratual	0,00	0,00	0,00
Interna	0,00	0,00	0,00
Abertura de Crédito	0,00	0,00	0,00
Aquisição Financiada de Bens e Arrendamento Mercantil Financeiro	0,00	0,00	0,00
Derivadas de PPP	0,00	0,00	0,00
Demais Aquisições Financiadas	0,00	0,00	0,00
Antecipação de Receita	0,00	0,00	0,00
Pela Venda a Termo de Bens e Serviços	0,00	0,00	0,00
Assunção, Reconhecimentos e Confissão de Dívidas (LRF, art. 29, § 1º)	0,00	0,00	0,00
Outras Operações de Crédito	0,00	0,00	0,00
Externa	0,00	0,00	0,00
NÃO SUJEITA AO LIMITE PARA FINS DE CONTRATAÇÃO (II)	0,00	0,00	0,00
Parcelamentos de Dívidas	0,00	0,00	0,00
De Tributos	0,00	0,00	0,00
De Contribuições Sociais	0,00	0,00	0,00
Previdenciárias	0,00	0,00	0,00
Demais Contribuições Sociais	0,00	0,00	0,00
Melhoria de Administração de Receitas e da Gestão Fiscal, Financeira e Patrimonial	0,00	0,00	0,00
Programa de Iluminação Pública - RELUZ	0,00	0,00	0,00
APURAÇÃO DO CUMPRIMENTO DOS LIMITES	VALOR	% SOBRE A RCL	
RECEITA CORRENTE LÍQUIDA - RCL	0,00	0,00	
OPERAÇÕES VEDADAS (III)	0,00	0,00	
TOTAL CONSIDERADO PARA FINS DA APURAÇÃO DO CUMPRIMENTO DO LIMITE (IV) = (Ia + III)	0,00	0,00	
LIMITE GERAL DEFINIDO POR RESOLUÇÃO DO SENADO FEDERAL PARA AS OPERAÇÕES DE CRÉDITO INTERNAS E EXTERNAS	0,00	16,00	
OPERAÇÕES DE CRÉDITO POR ANTECIPAÇÃO DA RECEITA ORÇAMENTÁRIA	0,00	0,00	
LIMITE DEFINIDO POR RESOLUÇÃO DO SENADO FEDERAL PARA AS OPERAÇÕES DE CRÉDITO POR ANTECIPAÇÃO DA RECEITA ORÇAMENTÁRIA	0,00	7,00	
TOTAL CONSIDERADO PARA CONTRATAÇÃO DE NOVAS OPERAÇÕES DE CRÉDITO (V) + (IV + IIa)	0,00	23,00	

CAMARA MUNICIPAL DE PACATUBA - Poder LEGISLATIVO

Relatório de Gestão Fiscal


Demonstrativo de Operações de Crédito

Orçamento Fiscal e da Seguridade Social


Período: Janeiro a Dezembro de 2011/Quadrimestre: Setembro a Dezembro

RGF - ANEXO IV (LRF, art. 55, inciso I, alínea "d" e inciso III alínea "c")

R\$ 1,00



MANUEL PONTES DE MEDEIROS
Presidente da Câmara



PUBLICONT - Assessoria e Planejamento Contábil
Asses. Contábil - CRC P.J: 480



ANTONIO CARLOS FERRER CAVALCANTE
Tesorero

CAMARA MUNICIPAL DE PACATUBA - Poder LEGISLATIVO

Relatório de Gestão Fiscal

DEMONSTRATIVO DA DISPONIBILIDADE DE CAIXA

Orçamento Fiscal e da Seguridade Social

Período: Janeiro a Dezembro de 2011/Quadrimestre: Setembro a Dezembro

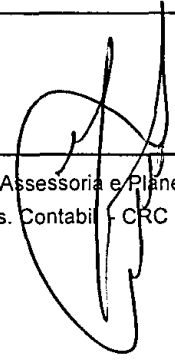
RGF - Anexo V (LRF, Art. 55, inciso III, alínea "a")

R\$ 1,00

DESTINAÇÃO DE RECURSOS	DISPONIBILIDADE DE CAIXA BRUTA (a)	OBRIGAÇÕES FINANCEIRAS (b)	DISPONIBILIDADE DE CAIXA LÍQUIDA (c) = (a - b)
Recursos Próprios	5.264,27	0,00	5.264,27
TOTAL DOS RECURSOS NÃO VINCULADOS (II)	5.264,27	0,00	5.264,27
TOTAL (III) = (I + II)	5.264,27	0,00	5.264,27
REGIME PRÓPRIO DE PREVIDÊNCIA DOS SERVIDORES ¹	0,00	0,00	0,00

Fonte: Balancetes Consolidados da Câmara Municipal de


 MANUEL PONTES DE MEDEIROS
 Presidente da Câmara


 PUBLICONT - Assessoria e Planejamento Contábil
 Asses. Contábil - CRC P.J: 480


 ANTONIO CARLOS FERRER CAVALCANTE
 Tesoureiro

CAMARA MUNICIPAL DE PACATUBA - Poder LEGISLATIVO

Relatório de Gestão Fiscal

Demonstrativo dos Restos a Pagar

Orçamento Fiscal e da Seguridade Social


Período: Janeiro a Dezembro de 2011/Quadrimestre: Setembro a Dezembro

RGF - Anexo VI (LRF, Art. 55, inciso III, alínea "b")


R\$ 1,00

DESTINAÇÃO DE RECURSOS	RESTOS A PAGAR				DISPONIBILIDADE DE CAIXA LÍQUIDA (ANTES DA INSCRIÇÃO EM RESTOS A PAGAR NÃO PROCESSADOS DO EXERCÍCIO)	EMPENHOS NÃO LIQUIDADOS CANCELADOS (NÃO INSCRITOS POR INSUFICIÊNCIA FINANCEIRA)
	Liquidados e Não Pagos (Processados)		Empenhados e Não Liquidados (Não-Processados)			
	De Exercícios Anteriores	Do Exercício	De Exercícios Anteriores	Do Exercício		
Recursos Próprios	0,00	166,51	0,00	5.097,76	5.264,27	0,00
TOTAL DOS RECURSOS NÃO VINCULADOS (II)	0,00	166,51	0,00	5.097,76	5.264,27	0,00
TOTAL (III) = (I + II)	0,00	166,51	0,00	5.097,76	5.264,27	0,00
REGIME PRÓPRIO DE PROVIDÊNCIA DOS SERVIDORES ¹	0,00	0,00	0,00	0,00	0,00	0,00

Fonte: Balançetes Consolidados da Câmara Municipal de



 MANUEL PONTES DE MEDEIROS
 Presidente da Câmara



 PUBLICONT - Assessoria e Planejamento Contábil
 Asses. Contábil - CRC P.J: 480



 ANTONIO CARLOS FERRER CAVALCANTE
 Tesoureiro


CAMARA MUNICIPAL DE PACATUBA - Poder LEGISLATIVO
 Relatório de Gestão Fiscal
DEMONSTRATIVO SIMPLIFICADO DO RELATÓRIO DE GESTÃO FISCAL
 Orçamento Fiscal e da Seguridade Social
 Período: Janeiro a Dezembro de 2011/Quadrimestre: Setembro a Dezembro

RGF - Anexo VII (LRF, Art. 55, inciso I, alínea "a")


R\$ 1,00

DESPESA COM PESSOAL	VALOR	% SOBRE A RCL
Despesa Total com Pessoal - DTP	2.006.117,20	2,73
Limite Máximo (incisos I, II e III, art. 20 da LRF) - <%>	4.435.694,72	6,00
Limite Prudencial (parágrafo único, art. 22 da LRF) - <%>	4.213.909,98	5,70
DÍVIDA CONSOLIDADA	VALOR	%SOBRE A RCL
Dívida Consolidada Líquida	-5.097,76	0,00
GARANTIAS DE VALORES	VALOR	%SOBRE A RCL
Total das Garantias Concedidas	0,00	0,00
Limite Definido por Resolução do Senado Federal	0,00	0,00
OPERAÇÕES DE CRÉDITO	VALOR	%SOBRE A RCL
Operações de Crédito Externas e Internas	0,00	0,00
Operações de Crédito por Antecipação da Receita	0,00	0,00
Limite Definido pelo Senado Federal para Operações de	0,00	16,00
Limite Definido pelo Senado Federal para Operações de	0,00	7,00

Fonte: Balancetes Consolidados da Câmara Municipal de



 MANUEL PONTES DE MEDEIROS
 Presidente da Câmara



 PUBLICONT - Assessoria e Planejamento Contábil
 Asses. Contabil - CRC P.J: 480



 ANTONIO CARLOS FERRER CAVALCANTE
 Tesoureiro

EVOLUÇÃO DA RECEITA REALIZADA NOS ÚLTIMOS 12 MESES

ESPECIFICAÇÃO	EVOLUÇÃO DA RECEITA REALIZADA NOS ÚLTIMOS 12 MESES												TOTAL (ÚLTIMOS 12 MESES)	PREVISÃO ATUALIZADA EXERCÍCIO	
	Jan/2011	Fev/2011	Mar/2011	Abr/2011	Mai/2011	Jun/2011	Jul/2011	Ago/2011	Sep/2011	Out/2011	Nov/2011	Dez/2011			
RECEITAS CORRENTES (I)	6.336.005,66	7.108.274,32	6.864.719,38	6.584.234,60	6.618.534,73	7.206.883,62	84.887.455,61	79.971.960,00							
Receita tributária	196.885,28	117.604,34	234.044,43	67.888,43	61.471,11	122.217,06	1.979.058,86	2.245.400,00							
IPTU	0,00	1.149,81	2.421,57	5.478,44	1.363,19	4.347,82	31.722,15	19.200,00							
ISS	89.414,36	52.190,12	61.905,09	47.117,72	56.347,06	-16.745,91	691.075,10	1.344.000,00							
ITBI	80,00	0,00	428,45	0,00	96,00	3.098,36	23.620,21	98.600,00							
ITRIRF	90.226,97	0,00	428,45	0,00	2.687,28	130.271,35	631.354,10	98.600,00							
Outras receitas tributárias	17.113,95	27.609,10	156.699,14	11.440,85	977,58	1.245,24	31.722,15	1.344.000,00							
Receita de contribuições	132.547,26	137.829,96	338.078,98	149.049,57	303.752,52	313.631,41	23.620,21	23.620,21							
Receita patrimonial	45.168,89	57.687,32	76.536,28	52.688,38	79.165,08	60.022,54	1.092.569,61	610.000,00							
Receita de serviços	10,00	0,00	0,00	0,00	80,00	460,00	1.092.569,61	610.000,00							
Transferências correntes	5.942.454,03	6.764.893,85	6.178.943,40	6.282.656,87	6.152.596,48	6.648.400,16	84.887.455,61	79.971.960,00							
Cota-parte do FPM	2.262.367,13	2.437.368,94	1.591.163,95	2.109.082,74	2.420.785,67	2.188.929,60	1.979.058,86	2.245.400,00							
Cota-parte do ICMS	1.062.419,90	1.401.537,51	2.068.417,83	1.269.940,48	1.319.644,56	1.286.005,80	31.722,15	19.200,00							
Cota-parte do IPVA	54.582,48	149.138,47	72.947,24	52.324,52	20.323,33	14.277,39	62.152,45	98.600,00							
Cota-parte do ITR	1.235,55	419,67	26,83	274,96	0,00	476,04	62.152,45	98.600,00							
Transferências da LC 87/96	7.871,78	7.871,78	7.871,78	7.871,78	7.871,78	7.871,78	7.871,78	7.871,78							
Transferências da LC 61/89	9.311,88	8.769,13	6.441,09	10.394,71	7.333,10	8.106,83	8.106,83	8.106,83							
Transferências do Fundeb	1.729.666,50	1.993.149,12	1.605.118,62	2.110.579,20	1.651.445,93	1.938.940,24	1.211.812,48	1.211.812,48							
Outras transferências correntes	814.968,81	766.640,23	826.961,06	722.189,48	725.392,11	1.211.812,48	62.152,45	62.152,45							
Outras receitas correntes	18.940,20	30.258,85	37.116,29	31.951,35	21.469,54	21.469,54	21.469,54	21.469,54							
DEDUÇÕES (II)	812.106,96	938.851,04	895.788,07	839.027,41	908.541,22	869.655,36	23.620,21	23.620,21							
Contrib. plano de prev. do servidor	137.547,26	137.829,96	146.419,33	149.049,57	153.349,53	159.325,88	23.620,21	23.620,21							
Ded. de receita para formação do Fundeb	679.559,70	801.021,08	749.372,74	689.977,84	755.191,69	710.329,48	23.620,21	23.620,21							
RECEITA CORRENTE LÍQUIDA (III)=(I-II)	5.523.898,70	6.169.423,28	5.968.931,31	5.745.207,19	5.709.993,51	6.337.228,26	84.887.455,61	79.971.960,00							

EVOLUÇÃO DA RECEITA REALIZADA NOS ÚLTIMOS 12 MESES

ESPECIFICAÇÃO	EVOLUÇÃO DA RECEITA REALIZADA NOS ÚLTIMOS 12 MESES												TOTAL (ÚLTIMOS 12 MESES)	PREVISÃO ATUALIZADA EXERCÍCIO	
	Jul/2011	Ago/2011	Sep/2011	Out/2011	Nov/2011	Dez/2011	Jan/2011	Fev/2011	Mar/2011	Abr/2011	Mai/2011	Jun/2011			
RECEITAS CORRENTES (I)	6.459.791,29	7.528.079,43	5.989.369,79	6.386.068,86	8.044.749,91	9.760.744,02	84.887.455,61	79.971.960,00							
Receita tributária	60.807,32	104.310,21	346.241,49	146.516,58	139.375,97	381.696,64	1.979.058,86	2.245.400,00							
IPTU	147,59	1.082,57	1.142,38	4.166,61	5.796,21	4.625,96	31.722,15	19.200,00							
ISS	48.687,99	19.260,56	92.702,27	113.550,66	28.092,35	98.494,83	691.075,10	1.344.000,00							
ITBI	840,00	3.446,95	2.408,44	9.506,89	2.400,00	1.315,12	23.620,21	98.600,00							
ITRIRF	10.782,64	80.071,20	235.750,19	17.571,84	79.113,02	241.309,62	1.092.569,61	610.000,00							

RRFO - ANEXO III (LRF, Art.53, inciso I)

R\$ 1,00

Outras receitas tributárias	349,10	448,93	14.238,21	1.720,58	23.974,39	35.951,11	140.071,79	173.600,00
Receita de contribuições	326.431,26	328.944,43	324.463,80	334.477,61	336.861,03	471.663,36	3.497.731,19	3.872.000,00
Receita patrimonial	72.739,25	226.419,54	103.199,94	119.547,71	83.590,07	103.854,66	1.480.619,66	306.200,00
Receita de serviços	0,00	30,00	30,00	10,00	50,00	260,00	1.250,00	4.000,00
Transferências correntes	5.911.376,87	6.795.213,21	5.132.097,44	5.730.328,40	7.424.609,97	8.610.041,42	77.613.612,10	72.331.520,00
Cota-parte do FPM	1.858.666,75	1.917.747,99	1.530.599,65	2.011.865,15	2.011.612,60	3.574.561,36	26.024.251,53	22.911.000,00
Cota-parte do ICMS	1.574.397,64	2.257.087,07	1.657.524,19	1.091.472,91	2.421.350,56	1.772.243,96	19.182.047,41	20.476.000,00
Cota-parte do IPVA	12.332,51	25.785,08	10.331,60	6.876,90	6.038,26	6.131,71	431.064,69	257.600,00
Cota-parte do ITR	149,74	13.428,81	1.065,68	6.056,87	107,31	675,71	23.917,17	11.200,00
Transferências da LC 87/96	7.871,78	7.871,78	7.871,78	7.871,78	7.871,78	7.871,78	94.461,36	106.400,00
Transferências da LC 61/89	7.967,04	7.994,73	7.411,32	10.469,67	9.819,52	11.107,83	105.136,85	78.400,00
Transferências do Fundeb	1.479.602,93	1.601.815,37	1.047.706,66	1.444.867,83	1.925.796,37	2.258.811,87	20.783.319,84	17.047.120,00
Outras transferências correntes	1.010.388,48	963.982,38	869.586,16	1.150.847,29	928.013,57	978.637,20	10.969.418,25	11.403.800,00
Outras receitas correntes	48.436,59	72.842,04	83.337,12	55.188,56	60.262,87	193.227,94	715.183,80	1.248.120,00
DEDUÇÕES (II)	835.226,72	1.005.980,36	809.759,53	790.898,08	1.078.483,54	1.157.859,91	10.939.210,30	12.248.120,00
Contrib. plano de prev. do servidor	182.949,66	182.737,88	163.828,77	163.973,46	164.388,80	304.500,72	2.000.918,52	3.472.000,00
Ded. de receita para formação do Fundeb	692.277,06	843.222,78	642.960,86	626.922,62	914.096,74	853.359,19	8.938.291,78	8.776.120,00
RECEITA CORRENTE LÍQUIDA (III)=(I-II)	5.604.564,57	6.522.099,07	5.182.580,16	5.595.170,78	6.966.264,37	8.602.884,11	73.928.245,31	67.723.840,00