

ESTADO DO CEARÁ  
CÂMARA MUNICIPAL DE PACATUBA

Ofício Nº 536 /2011 Pacatuba, 29 de setembro de 2011.

DE: CAMARA MUNICIPAL DE PACATUBA  
PARA: Presidente do TCM/Ce.

Ref.: Relatórios da LRF

Senhor Presidente,

Em cumprimento ao que estabelece os Art. 2º da Instrução Normativa Nº 02/2008 do TCM, estamos enviando à esse Tribunal de Contas dos Municípios, o Relatório de Gestão Fiscal – RGF, conforme período correspondente: **2º (SEGUNDO) QUADRIMESTRE DE 2011, MESES DE MAIO A AGOSTO DE 2011**, em arquivos digitalizados no formato JPG.


**1 – RGF – Relatório de Gestão Fiscal**  
**Período correspondente: 2º QUADRIMESTRE de 2011**  
**MESES DE : MAIO A AGOSTO /2011**

**1.1. Anexos que acompanham o RGF:**

Demonstrativo da Despesa com Pessoal - ANEXO I (LRF, Art. 55, inciso I, alínea "a")  
Demonstrativo da Dívida Consolidada - ANEXO II (LRF, Art. 55, inciso I, alínea "b")  
Demonst. de Garantias e Contragarantias - ANEXO III (LRF, art. 55, inciso I, alínea "c" e art. 40 § 1º)  
Demonst. das Operações de Crédito-ANEXO IV (LRF, art. 55, inciso I, alínea "d" e inciso III alínea "c")  
Demonstrativo da Disponibilidade de Caixa - ANEXO V (LRF, Art. 55, inciso III, alínea "a")  
Demonst. Simplificado do RGF - ANEXO VII (LRF, Art. 48)

Sendo o que se apresenta para o momento, aproveitamos a oportunidade para reafirmar a V. Exa., protestos de apreço e consideração.


Atenciosamente,

  
Manuel Pontes de Medeiros  
Presidente da Câmara Municipal de Pacatuba

AO: Tribunal de Contas dos Municípios – T.C.M.  
MD: Manoel Beserra Veras  
Presidente do Tribunal de Contas dos Municípios  
Fortaleza - Ceará

14-09-2011-14:36-02495-2/2

TRIBUNAL DE CONTAS DOS MUNICÍPIOS DO ESTADO DO CEARÁ



ESTADO DO CEARÁ  
CÂMARA MUNICIPAL DE PACATUBA

## **EDITAL DE PUBLICAÇÃO**

A Presidente da Câmara Municipal de Pacatuba, no uso das atribuições que lhe são conferidas pela Lei Orgânica Municipal e regimento interno desta Câmara, e de conformidade com a determinação contida na Lei Complementar nº 101, de 4 de maio de 2000 (Lei de Responsabilidade Fiscal), **AUTORIZA** a publicação mediante afixação no flanelógrafo da Prefeitura e da Câmara Municipal, na mídia eletrônica, especialmente no site com o seguinte endereço na INTERNET: [www.ssinformatica.net](http://www.ssinformatica.net), [www.publicont.com.br](http://www.publicont.com.br) e em demais locais de amplo acesso público, para divulgação nesta data dos seguintes relatórios e demonstrativos: **R.G.F.** – Relatório de Gestão Fiscal (arts. 55 da Lei Complementar nº 101/2000) referente ao **2º Quadrimestre de 2011, meses de MAIO a AGOSTO de 2011.**

Câmara Municipal de Pacatuba, 29 de setembro de 2011

Manuel Fortes de Medeiros  
Presidente da Câmara Municipal de Pacatuba




ESTADO DO CEARÁ  
CÂMARA MUNICIPAL DE PACATUBA

## DECLARAÇÃO

Em cumprimento ao art. 7º da Instrução Normativa do TCM nº 03/2000, **DECLARO**, para fins de prova junto à esse Órgão de Controle Externo, que a Câmara Municipal de Pacatuba, publicou o **R.G.F. – Relatório Gestão Fiscal** (art. 55 da Lei Complementar nº 101/2000) referente ao **2º Quadrimestre de 2011, dos meses de MAIO a AGOSTO de 2011**, conforme EDITAL DE PUBLICAÇÃO anexo.

*Câmara Municipal de Pacatuba, 29 de setembro de 2011*

  
*Manuel Torres de Medeiros*  
*Presidente da Câmara Municipal de Pacatuba*



ESTADO DO CEARÁ  
CÂMARA MUNICIPAL DE PACATUBA

ANEXO IV – DECLARAÇÃO DE ATENDIMENTO AOS LIMITES DEFINIDOS NA LRF


**DECLARAÇÃO**


Declaramos, sob as penas da Lei, que o Relatório de Gestão Fiscal – R.G.F. da Câmara Municipal de Pacatuba – Ce., relativo ao **2º (segundo) Quadrimestre do ano de 2011**, meses de: MAIO a AGOSTO, demonstra o atendimento aos limites definidos na Lei de Responsabilidade Fiscal –L.R.F. no tocante a despesas com Pessoal, restos a pagar e disponibilidade de caixa em 31/08/2011, inclusive com a indicação de medidas corretivas adotadas ou adotar, se ultrapassado qualquer dos limites.

Declaramos que solicitamos ao Tribunal de Contas dos Municípios – T.C.M. de jurisdição deste estado à comprovação do atendimento acima declarado e que, até a presente data, a referida Corte de Contas não nos forneceu o documento de comprovação

Declaramos, ainda, que o referido Relatório foi publicado mediante afixação no flanelografo da Prefeitura e da Câmara Municipal, na mídia eletrônica, especialmente na INTERNET: [www.ssinformatica.net](http://www.ssinformatica.net), [www.publicont.com.br](http://www.publicont.com.br) no período de 30 de setembro de 2011 a 30 de janeiro 2012, contendo os elementos dispostos no art. 55 da Lei Complementar nº 101/00.

Pacatuba, 29 de setembro de 2011.

  
Publicont Asses. e Planej. Contábil  
C.R.C. 480

  
Manuel Pontes de Medeiros  
Presidente da Câmara Municipal de  
Pacatuba


CAMARA MUNICIPAL DE PACATUBA - Poder LEGISLATIVO  
 Relatório de Gestão Fiscal  
**Demonstrativo da Despesa com Pessoal**  
 Orçamento Fiscal e da Seguridade Social  
 Período: Janeiro a Agosto de 2011/Quadrimestre: Maio a Agosto


RGF - Anexo I (LRF, Art. 55, inciso I, alínea "a")


R\$ 1,00

<u>Despesas com Pessoal</u>	Despesas Executadas	
	(Últimos 12 Meses)	
	Liquidadas  (a)	Inscritas em Restos a Pagar não-Processados  (b)
<b>Despesa Bruta com Pessoal (I)</b>	1.833.619,47	0,00
Pessoal Ativo	1.833.619,47	0,00
Pessoal Inativo e Pensionistas	0,00	0,00
Outras Despesas de Pessoal decorrentes de Contratos de Terceirização (§1º do art. 18 da LRF)	0,00	0,00
<b>Despesas Não Computadas (§1º do art. 19 da LRF)</b>	0,00	0,00
Indenizações por Demissão e Incentivos à Demissão Voluntária	0,00	0,00
Decorrente de Decisão Judicial	0,00	0,00
Despesa de Exercícios Anteriores	0,00	0,00
Inativos e Pensionistas com Recursos Vinculados	0,00	0,00
<b>Despesa Líquida com Pessoal (III) = (I - II)</b>	1.833.619,47	0,00
<b>Despesa Total com Pessoal - DTP (IV) = (IIIa + IIIb)</b>		1.833.619,47

<u>Apuração do Cumprimento do Limite Legal</u>	Valor
Receita Corrente Líquida - RCL (V)	69.263.057,50
% da Despesa Total com Pessoal - DTP sobre a RCL (VI) = (IV/V) * 100	2,64%
Limite Máximo (incisos I, II e III do art. 20 da LRF) - 6%	4.155.783,45
Limite Prudencial (parágrafo único do art. 22 da LRF) - 5,70%	3.947.994,28

  
 MANUEL PONTES DE MEDEIROS  
 Presidente da Câmara

  
 PUBLICONT - Assessoria e Planejamento Contábil  
 Asses. Contábil - CRC/P.J: 480

  
 ANTONIO CARLOS FERRER CAVALCANTE  
 Tesoureiro (Liquidante)

CAMARA MUNICIPAL DE PACATUBA - Poder LEGISLATIVO  
Relatório de Gestão Fiscal  
**Demonstrativo da Dívida Consolidada Líquida - DCL**  
Orçamento Fiscal e da Seguridade Social  
Período: Janeiro a Agosto de 2011/Quadrimestre: Maio a Agosto

RGF - Anexo II (LRF, Art. 55, inciso I, alínea "a")

R\$ 1,00

<u>Dívida Consolidada</u>	Saldo do Exercício Anterior	Saldo do Exercício de 2011		
		Até o 1º Quadrimestre	Até o 2º Quadrimestre	Até o 3º Quadrimestre
DÍVIDA CONSOLIDADA - DC (I)	0,00	0,00	0,00	0,00
Dívida Mobiliária				
Dívida Contratual				
Interna				
Externa				
Precatórios Posteriores a 05/05/2000				
Demais Dívidas	0,00	0,00	0,00	0,00
DEDUÇÕES (II)	0,00	163.879,54	187.907,85	0,00
Disponibilidade de Caixa Bruta	0,00	163.879,54	187.907,85	0,00
Demais Haveres Financeiros				
(-) Restos a Pagar Processados (Exceto Precatórios)	0,00	0,00	0,00	0,00
DÍVIDA CONSOLIDADA LÍQUIDA - DCL (III) - (I - II)	60.738.129,10	65.226.089,23	69.263.057,50	0,00
RECEITA CORRENTE LÍQUIDA - RCL	0,00	0,00	0,00	0,00
% DA DC SOBRE A RCL (I / RCL)	0,00	0,00	0,00	0,00
% DA DCL SOBRE A RCL (III / RCL)	0,00	0,00	0,00	0,00
LIMITE DEFINIDO POR RESOLUÇÃO DO SENADO FEDERAL %				

<u>Detalhamento da Dívida Contratual</u>				
DÍVIDA DE PPP				
PARCELAMENTO DE DÍVIDAS				
De Tributos				
De Contribuições Sociais				
Previdenciárias				
Demais Contribuições Sociais				
Do FGTS				
DEMAIS DÍVIDAS CONTRATUAIS	0,00	0,00	0,00	0,00


<u>Detalhamento da Dívida Contratual</u>				
PRECATÓRIOS ANTERIORES A 05/05/2000				
INSUFICIÊNCIA FINANCEIRA				
DEPÓSITOS				
RP NÃO PROCESSADOS DE EXERCÍCIOS ANTERIORES				
ANTECIPAÇÕES DE RECEITA ORÇAMENTÁRIA - ARO				


<u>Regime Previdenciário</u>				
<u>Dívida Consolidada Previdenciária</u>	Saldo do Exercício Anterior	Saldo do Exercício de 2011		
		Até o 1º Quadrimestre	Até o 2º Quadrimestre	Até o 3º Quadrimestre
DÍVIDA CONSOLIDADA PREVIDENCIÁRIA (IV)	0,00	0,00	0,00	0,00
Passivo Atuarial				
Demais Dívidas				
DEDUÇÕES (V)	0,00	0,00	0,00	0,00
Disponibilidade de Caixa Bruta	0,00	0,00	0,00	0,00
Investimentos				


CAMARA MUNICIPAL DE PACATUBA - Poder LEGISLATIVO  
 Relatório de Gestão Fiscal  
**Demonstrativo da Dívida Consolidada Líquida - DCL**  
 Orçamento Fiscal e da Seguridade Social  
 Período: Janeiro a Agosto de 2011/Quadrimestre: Maio a Agosto

RGF - Anexo II (LRF, Art. 55, inciso I, alínea "a")

				R\$ 1,00
Demais Haveres Financeiros				
(-) Restos a Pagar Processados	0,00	0,00	0,00	0,00
<b>OBRIGAÇÕES NÃO INTEGRANTES DA DC</b>				
<b>DÍVIDA CONSOLIDADA LÍQUIDA PREVIDENCIÁRIA (VI)=(IV-V)</b>	<b>0,00</b>	<b>0,00</b>	<b>0,00</b>	<b>0,00</b>

  
 \_\_\_\_\_  
 MANUEL PONTES DE MEDEIROS  
 Presidente da Câmara

  
 \_\_\_\_\_  
 PUBLICONT - Assessoria e Planejamento Contábil  
 Asses. Contábil - CRC P.J: 480

  
 \_\_\_\_\_  
 ANTONIO CARLOS FERRER CAVALCANTE  
 Tesoureiro (Liquidante)

CAMARA MUNICIPAL DE PACATUBA - Poder LEGISLATIVO  
 Relatório de Gestão Fiscal  
**Demonstrativo das Garantias e Contragarantias de Valores**  
 Orçamento Fiscal e da Seguridade Social  
 Período: Janeiro a Agosto de 2011/Quadrimestre: Maio a Agosto

RGF - ANEXO III (LRF, art. 55, inciso I, alínea "c" e art. 40 § 1º)


R\$ 1,00


<b><u>GARANTIAS CONCEDIDAS</u></b>	SALDO DO EXERCÍCIO ANTERIOR	SALDOS DO EXERCÍCIO DE 2011		
		Até o 1º Quadrimestre	Até o 2º Quadrimestre	Até o 3º Quadrimestre
EXTERNAS (I)	0,00	0,00	0,00	
Aval ou Fiança em Operações de Crédito	0,00	0,00	0,00	
Outras Garantias nos Termos da LRF	0,00	0,00	0,00	
INTERNAS (II)	0,00	0,00	0,00	
Aval ou Fiança em Operações de Crédito	0,00	0,00	0,00	
Outras Garantias nos Termos da LRF	0,00	0,00	0,00	
TOTAL DAS GARANTIAS CONCEDIDAS (III) = (I + II)	0,00	0,00	0,00	
RECEITA CORRENTE LÍQUIDA - RCL (IV)	0,00	0,00	0,00	
TOTAL DAS GARANTIAS sobre a RCL	0,00	0,00	0,00	
LIMITE DEFINIDO POR RESOLUÇÃO DO SENADO FEDERAL (16%)	0,00	0,00	0,00	

<b><u>CONTRAGARANTIAS RECEBIDAS</u></b>	SALDO DO EXERCÍCIO ANTERIOR	SALDOS DO EXERCÍCIO DE 2011		
		Até o 1º Quadrimestre	Até o 2º Quadrimestre	Até o 3º Quadrimestre
EXTERNAS (V)	0,00	0,00	0,00	
Aval ou Fiança em Operações de Crédito	0,00	0,00	0,00	
Outras Garantias nos Termos da LRF	0,00	0,00	0,00	
INTERNAS (VI)	0,00	0,00	0,00	
Aval ou Fiança em Operações de Crédito	0,00	0,00	0,00	
Outras Garantias nos Termos da LRF	0,00	0,00	0,00	
TOTAL DAS GARANTIAS CONCEDIDAS (III) = (I + II)	0,00	0,00	0,00	

  
 MANUEL PONTES DE MEDEIROS  
 Presidente da Câmara

  
 PUBLICONT - Assessoria e Planejamento Contábil  
 Asses. Contábil - CRC P.J: 480

  
 ANTONIO CARLOS FERRER CAVALCANTE  
 Tesoureiro (Liquidante)




CAMARA MUNICIPAL DE PACATUBA - Poder LEGISLATIVO  
 Relatório de Gestão Fiscal  
**DEMONSTRATIVO DA DISPONIBILIDADE DE CAIXA**  
 Orçamento Fiscal e da Seguridade Social  
 Período: Janeiro a Agosto de 2011/Quadrimestre: Maio a Agosto


RGF - Anexo V (LRF, Art. 55, inciso III, alínea "a")

R\$ 1,00

DESTINAÇÃO DE RECURSOS	DISPONIBILIDADE DE CAIXA BRUTA (a)	OBRIGAÇÕES FINANCEIRAS (b)	DISPONIBILIDADE DE CAIXA LÍQUIDA (c) = (a - b)
Recursos Próprios	187.907,85	0,00	187.907,85
<b>TOTAL DOS RECURSOS NÃO VINCULADOS (II)</b>	<b>187.907,85</b>	<b>0,00</b>	<b>187.907,85</b>
<b>TOTAL (III) = (I + II)</b>	<b>187.907,85</b>	<b>0,00</b>	<b>187.907,85</b>
REGIME PRÓPRIO DE PREVIDÊNCIA DOS SERVIDORES <sup>1</sup>	0,00	0,00	0,00

Fonte:

  
 \_\_\_\_\_  
 MANUEL PONTES DE MEDEIROS  
 Presidente da Câmara

  
 \_\_\_\_\_  
 PUBLICONT - Assessoria e Planejamento Contábil  
 Asses. Contábil - CRC P.J: 480

  
 \_\_\_\_\_  
 ANTONIO CARLOS FERRER CAVALCANTE  
 Tesoureiro (Liquidante)

CAMARA MUNICIPAL DE PACATUBA - Poder LEGISLATIVO  
Relatório de Gestão Fiscal  
**Demonstrativo de Operações de Crédito**  
Orçamento Fiscal e da Seguridade Social  
Período: Janeiro a Agosto de 2011/Quadrimestre: Maio a Agosto

RGF - ANEXO IV (LRF, art. 55, inciso I, alínea "d" e inciso III, alínea "c")

R\$ 1,00


<b>OPERAÇÕES DE CRÉDITO</b>	VALOR CONTRATUALMENTE PREVISTO		VALOR EXECUTADO ATÉ O QUADRIMESTRE DE REFERÊNCIA
	No Quadrimestre de Referência	Até o Quadrimestre de Referência	
<b>SUJEITAS AO LIMITE PARA FINS DE CONTRATAÇÃO (I)</b>	0,00	0,00	0,00
Mobiliária	0,00	0,00	0,00
Interna	0,00	0,00	0,00
Externa	0,00	0,00	0,00
Contratual	0,00	0,00	0,00
Interna	0,00	0,00	0,00
Abertura de Crédito	0,00	0,00	0,00
Aquisição Financiada de Bens e Arrendamento Mercantil Financeiro	0,00	0,00	0,00
Derivadas de PPP	0,00	0,00	0,00
Demais Aquisições Financiadas	0,00	0,00	0,00
Antecipação de Receita	0,00	0,00	0,00
Pela Venda a Termo de Bens e Serviços	0,00	0,00	0,00
Assunção, Reconhecimentos e Confissão de Dívidas (LRF, art. 29, § 1º)	0,00	0,00	0,00
Outras Operações de Crédito	0,00	0,00	0,00
Externa	0,00	0,00	0,00
<b>NÃO SUJEITA AO LIMITE PARA FINS DE CONTRATAÇÃO (II)</b>	0,00	0,00	0,00
Parcelamentos de Dívidas	0,00	0,00	0,00
De Tributos	0,00	0,00	0,00
De Contribuições Sociais	0,00	0,00	0,00
Previdenciárias	0,00	0,00	0,00
Demais Contribuições Sociais	0,00	0,00	0,00
Melhoria de Administração de Receitas e da Gestão Fiscal, Financeira e Patrimonial	0,00	0,00	0,00
Programa de Iluminação Pública - RELUZ	0,00	0,00	0,00
<b>APURAÇÃO DO CUMPRIMENTO DOS LIMITES</b>		<b>VALOR</b>	<b>% SOBRE A RCL</b>
RECEITA CORRENTE LÍQUIDA - RCL		0,00	0,00
OPERAÇÕES VEDADAS (III)		0,00	0,00
TOTAL CONSIDERADO PARA FINS DA APURAÇÃO DO CUMPRIMENTO DO LIMITE (IV) = (Ia + III)		0,00	0,00
LIMITE GERAL DEFINIDO POR RESOLUÇÃO DO SENADO FEDERAL PARA AS OPERAÇÕES DE CRÉDITO INTERNAS E EXTERNAS		0,00	16,00
OPERAÇÕES DE CRÉDITO POR ANTECIPAÇÃO DA RECEITA ORÇAMENTÁRIA		0,00	0,00
LIMITE DEFINIDO POR RESOLUÇÃO DO SENADO FEDERAL PARA AS OPERAÇÕES DE CRÉDITO POR ANTECIPAÇÃO DA RECEITA ORÇAMENTÁRIA		0,00	7,00
TOTAL CONSIDERADO PARA CONTRATAÇÃO DE NOVAS OPERAÇÕES DE CRÉDITO (V) + (IV + IIa)		0,00	23,00



CAMARA MUNICIPAL DE PACATUBA - Poder LEGISLATIVO  
Relatório de Gestão Fiscal  
**Demonstrativo de Operações de Crédito**  
Orçamento Fiscal e da Seguridade Social  
Período: Janeiro a Agosto de 2011/Quadrimestre: Maio a Agosto

RGF - ANEXO IV (LRF, art. 55, inciso I, alínea "d" e inciso III alínea "c")

R\$ 1,00




---

MANUEL PONTES DE MEDEIROS  
Presidente da Câmara



---

PUBLICONT - Assessoria e Planejamento Contábil  
Asses. Contábil - CRC P.J: 480



---

ANTONIO CARLOS FERRER CAVALCANTE  
Tesoureiro (Liquidante)


CAMARA MUNICIPAL DE PACATUBA - Poder LEGISLATIVO  
 Relatório de Gestão Fiscal  
**Demonstrativo dos Restos a Pagar**  
 Orçamento Fiscal e da Seguridade Social  
 Período: Janeiro a Agosto de 2011/Quadrimestre: Maio a Agosto


RGF - Anexo VI (LRF, Art. 55, inciso III, alínea "b")


R\$ 1,00

DESTINAÇÃO DE RECURSOS	RESTOS A PAGAR				DISPONIBILIDADE DE CAIXA LÍQUIDA (ANTES DA INSCRIÇÃO EM RESTOS A PAGAR NÃO PROCESSADOS DO EXERCÍCIO)	EMPENHOS NÃO LIQUIDADOS CANCELADOS (NÃO INSCRITOS POR INSUFICIÊNCIA FINANCEIRA)
	Liquidados e Não Pagos (Processados)		Empenhados e Não Liquidados (Não-Processados)			
	De Exercícios Anteriores	Do Exercício 2011	De Exercícios Anteriores	Do Exercício 2011		
Recursos Próprios	0,00	436,36	0,00	849.831,57	187.907,85	0,00
<b>TOTAL DOS RECURSOS NÃO VINCULADOS (II)</b>	0,00	436,36	0,00	849.831,57	187.907,85	0,00
<b>TOTAL (III) = (I + II)</b>	0,00	436,36	0,00	849.831,57	187.907,85	0,00
REGIME PRÓPRIO DE PREVIDÊNCIA DOS SERVIDORES <sup>1</sup>	0,00	0,00	0,00	0,00	0,00	0,00

Fonte:

  
 MANUEL PONTES DE MEDEIROS  
 Presidente da Câmara

  
 PUBLICONT - Assessoria e Planejamento Contábil  
 Asses. Contábil - CRC P.J: 480

  
 ANTONIO CARLOS FERRER CAVALCANTE  
 Tesoureiro (Liquidante)


CAMARA MUNICIPAL DE PACATUBA - Poder LEGISLATIVO  
 Relatório de Gestão Fiscal  
**DEMONSTRATIVO SIMPLIFICADO DO RELATÓRIO DE GESTÃO FISCAL**  
 Orçamento Fiscal e da Seguridade Social  
 Período: Janeiro a Agosto de 2011/Quadrimestre: Maio a Agosto


RGF - Anexo VII (LRF, Art. 55, inciso I, alínea "a")


R\$ 1,00

<b>DESPESA COM PESSOAL</b>	<b>VALOR</b>	<b>% SOBRE A RCL</b>
Despesa Total com Pessoal - DTP	1.833.619,47	2,64
Limite Máximo (incisos I, II e III, art. 20 da LRF) - <%>	4.155.783,45	6,00
Limite Prudencial (parágrafo único, art. 22 da LRF) - <%>	3.947.994,28	5,70
<b>DÍVIDA CONSOLIDADA</b>	<b>VALOR</b>	<b>%SOBRE A RCL</b>
Dívida Consolidada Líquida	0,00	0,00
<b>GARANTIAS DE VALORES</b>	<b>VALOR</b>	<b>%SOBRE A RCL</b>
Total das Garantias Concedidas	0,00	0,00
Limite Definido por Resolução do Senado Federal	0,00	0,00
<b>OPERAÇÕES DE CRÉDITO</b>	<b>VALOR</b>	<b>%SOBRE A RCL</b>
Operações de Crédito Externas e Internas	0,00	0,00
Operações de Crédito por Antecipação da Receita	0,00	0,00
Limite Definido pelo Senado Federal para Operações de	0,00	16,00
Limite Definido pelo Senado Federal para Operações de	0,00	7,00

Fonte:

  
 MANUEL PONTES DE MEDEIROS  
 Presidente da Câmara

  
 PUBLICONT - Assessoria de Planejamento Contábil  
 Asses. Contábil - CRC P.J: 480

  
 ANTONIO CARLOS FERRER CAVALCANTE  
 Tesoureiro (Liquidante)

ESPECIFICAÇÃO	EVOLUÇÃO DA RECEITA REALIZADA NOS ÚLTIMOS 12 MESES						
	Set 2010	Out 2010	Nov 2010	Dez 2010	Jan 2011	Fev 2011	Mar 2011
<b>RECEITAS CORRENTES (I)</b>							
1000.00.00.00.00 RECEITAS CORRENTES	5.521.920,55	5.396.111,65	6.201.302,85	7.961.552,51	6.336.005,66	7.108.274,32	6.864.719,38
1100.00.00.00.00 RECEITA TRIBUTÁRIA	277.512,73	165.599,83	206.469,78	304.125,12	196.885,28	117.604,34	234.044,43
1110.00.00.00.00 IMPOSTOS	261.846,73	156.665,71	202.971,72	301.851,69	179.771,33	89.935,24	221.454,25
1112.00.00.00.00 IMPOSTO SOBRE O PATRIMÔNIO E A RENDA	40.427,08	85.906,25	42.740,61	121.250,41	90.356,97	37.745,12	159.549,16
1112.02.00.00.00 IMPOSTO SOBRE A PROPRIEDADE PREDIAL TERRITORIAL URBANA *	2.254,58	1.960,51	4.801,16	2.071,29	0,00	1.149,81	2.421,57
1112.04.00.00.00 IMPOSTO RENDA PROV. DE QUALQUER NATUREZA	36.579,31	83.945,74	34.489,65	114.199,66	90.276,97	36.595,31	156.699,14
1112.04.31.00.00 IMPOSTO DE RENDA RETIDO NAS FONTES SOBRE RENDIMENTOS DO *	36.579,31	83.945,74	34.489,65	114.199,66	90.276,97	36.595,31	156.699,14
1112.08.00.00.00 IMPOSTO SOBRE TRANSMISSÃO DE BENS IMÓVEIS - ITBI *	1.593,19	0,00	3.449,80	4.979,46	80,00	0,00	428,45
1113.00.00.00.00 IMPOSTO SOBRE PRODUÇÃO E A CIRCULAÇÃO	221.419,65	70.759,46	160.231,11	180.601,28	89.414,36	52.190,12	61.905,09
1113.05.00.00.00 IMPOSTO SOBRE SERVIÇOS DE QUALQUER NATUREZA *	221.419,65	70.759,46	160.231,11	180.601,28	89.414,36	52.190,12	61.905,09
1120.00.00.00.00 TAXAS	15.666,00	8.934,12	3.498,06	2.273,43	17.113,95	27.669,10	12.590,18
1121.00.00.00.00 TAXAS PELO EXERCÍCIO PODER DE POLÍCIA	1.259,45	1.930,59	3.498,06	2.273,43	3.278,31	1.962,47	5.274,37
1121.99.00.00.00 OUTRAS TAXAS PELO EXERCÍCIO DO PODER DE POLÍCIA *	1.259,45	1.930,59	3.498,06	2.273,43	3.278,31	1.962,47	5.274,37
1122.00.00.00.00 TAXAS PELA PRESTAÇÃO DE SERVIÇOS	14.406,55	7.003,53	0,00	0,00	13.835,64	25.706,63	7.315,81
1122.99.00.00.00 OUTRAS TAXAS PELA PRESTAÇÃO DE SERVIÇOS *	14.406,55	7.003,53	0,00	0,00	13.835,64	25.706,63	7.315,81
1200.00.00.00.00 RECEITAS DE CONTRIBUIÇÕES	132.375,35	102.864,71	162.169,65	415.607,76	132.547,26	137.829,96	338.078,98
1210.00.00.00.00 CONTRIBUIÇÕES SOCIAIS	132.375,35	102.864,71	162.169,65	285.688,65	132.547,26	137.829,96	146.415,33
1210.29.00.00.00 CONTRIBUIÇÕES P/ REGIME PRÓPRIO DE PREVIDÊNCIA DO	132.375,35	102.864,71	162.169,65	285.688,65	132.547,26	137.829,96	146.415,33
1210.29.07.00.00 CONTRIBUIÇÃO DE SERVIDOR ATIVO P/REGIME PRÓPRIO DE *	132.375,35	102.864,71	162.169,65	285.688,65	132.547,26	137.829,96	146.415,33
1220.00.00.00.00 CONTRIBUIÇÕES ECONÔMICAS	0,00	0,00	0,00	129.919,11	0,00	0,00	0,00
1220.29.00.00.00 CONTRIBUIÇÃO PARA O CUSTEIO DO SERVIÇO DE ILUMINAÇÃO	0,00	0,00	0,00	129.919,11	0,00	0,00	0,00
1230.00.00.00.00 CONTRIBUIÇÃO PARA O CUSTEIO DO SERVIÇO DE ILUMINAÇÃO *	0,00	0,00	0,00	0,00	0,00	0,00	191.663,65
1300.00.00.00.00 RECEITA PATRIMONIAL	68.904,98	62.629,51	21.187,82	68.982,60	45.168,89	57.687,32	76.536,28
1310.00.00.00.00 RECEITAS IMOBILIÁRIAS	2.100,00	1.000,00	0,00	0,00	4.800,00	2.500,00	3.272,00
1311.00.00.00.00 ALUGUEIS *	0,00	0,00	0,00	0,00	0,00	0,00	0,00
1319.00.00.00.00 OUTRAS RECEITAS IMOBILIÁRIAS *	2.100,00	1.000,00	0,00	0,00	4.800,00	2.500,00	3.272,00
1320.00.00.00.00 RECEITAS DE VALORES MOBILIÁRIOS	66.804,98	61.629,51	21.187,82	68.982,60	40.368,89	55.187,32	73.264,28

1325.00.00.00.00	REMUNERAÇÃO DE DEPÓSITOS BANCÁRIOS	9.895,65	11.641,57	15.517,99	15.724,54	40.368,89	55.187,32	73.264,28
1325.01.00.00.00	REMUNERAÇÃO DE DEPÓSITOS DE RECURSOS VINCULADOS	9.895,65	11.641,57	15.517,99	15.724,54	40.368,89	55.187,32	73.264,28
1325.01.02.00.00	REC. DE REM. DE DEP. BANC. DE REC. VINC. - FUNDEB *	2.443,75	2.691,29	4.249,43	2.705,53	4.347,92	4.129,00	8.529,66
1325.01.03.00.00	REC. DE REM. DE DEP. BANC. DE REC. VINC. - FUNDO DE *	894,52	1.027,89	907,45	1.063,52	1.199,35	778,60	1.213,65
1325.01.04.00.00	REC. DE REM. DE DEP. BANC. DE REC. VINC. - RPPS *	0,00	0,00	0,00	0,00	23.340,41	37.437,42	47.225,67
1325.01.99.00.00	REM. DE OUTROS DEP. BANC.DE RECUR. VINCULADO *	6.557,38	7.922,39	10.361,11	11.955,49	11.481,21	12.842,30	16.295,30
1325.02.00.00.00	REMUNERAÇÃO DE DEP.BANC.DE RECUR. NÃO VINCULADOS *	0,00	0,00	0,00	0,00	0,00	0,00	0,00
1328.00.00.00.00	REMUNER.DOS INVESTIMENTOS DO REGIME PRÓPRIO	56.909,33	49.987,94	5.669,83	53.258,06	0,00	0,00	0,00
1328.10.00.00.00	REMUNER.DOS INVEST.DO REGIM.PRÓPRIO DE PREVID.DO	56.909,33	49.987,94	5.669,83	53.258,06	0,00	0,00	0,00
1600.00.00.00.00	RECEITA DE SERVIÇOS	340,00	0,00	330,00	10,00	10,00	0,00	0,00
1600.13.00.00.00	SERVIÇOS ADMINISTRATIVOS	340,00	0,00	330,00	10,00	10,00	0,00	0,00
1600.13.02.00.00	SERVIÇOS DE VENDA DE EDITAIS *	340,00	0,00	330,00	10,00	10,00	0,00	0,00
1600.99.00.00.00	OUTROS SERVIÇOS *	0,00	0,00	0,00	0,00	0,00	0,00	0,00
1700.00.00.00.00	TRANSFERÊNCIAS CORRENTES	4.992.942,19	5.023.518,59	5.774.676,69	7.139.369,19	5.942.454,03	6.764.893,85	6.178.943,40
1720.00.00.00.00	TRANSFERÊNCIAS INTERGOVERNAMENTAIS	4.992.942,19	5.023.518,59	5.774.676,69	7.097.069,19	5.942.454,03	6.764.893,85	6.178.943,40
1721.00.00.00.00	TRANSFERÊNCIAS DA UNIÃO	2.279.676,37	2.241.561,66	2.778.351,65	3.903.059,85	3.050.854,09	3.212.300,62	2.426.023,62
1721.01.00.00.00	PARTICIPAÇÃO NA RECEITA DA UNIÃO	1.437.863,02	1.554.100,70	1.855.428,98	3.225.044,69	2.263.602,68	2.437.788,61	1.591.190,78
1721.01.02.00.00	COTA-PARTE DO FUNDO DE PARTICIPAÇÃO DOS MUNICÍPIOS *	1.437.722,03	1.547.690,98	1.855.316,98	3.224.839,67	2.262.367,13	2.437.368,94	1.591.163,95
1721.01.05.00.00	COTA-PARTE DO IMPOSTO SOBRE A PROPRIEDADE TERRITORIAL *	140,99	6.409,72	112,00	205,02	1.235,55	419,67	26,83
1721.09.00.00.00	OUTRAS TRANSFERENCIAS DA UNIÃO	0,00	0,00	0,00	0,00	0,00	0,00	0,00
1721.09.03.00.00	TRANSFERENCIA SIMPLES NACIONAL - SNA *	0,00	0,00	0,00	0,00	0,00	0,00	0,00
1721.22.00.00.00	TRANSF. DA COMPENSAÇÃO FINANC. PELA EXPLORAÇÃO DE	37.486,91	41.090,78	26.523,41	39.041,32	24.708,37	32.774,62	32.479,53
1721.22.30.00.00	COTA-PARTE ROYALTIES-COMPEN.FINANC.PELA *	4.508,60	4.438,84	4.635,02	8.640,35	0,00	4.445,26	5.009,73
1721.22.70.00.00	COTA-PARTE DO FUNDO ESPECIAL DO PETRÓLEO - FEP *	20.950,93	21.497,06	19.583,59	20.877,08	22.133,41	25.001,30	25.394,93
1721.22.90.00.00	OUTRAS TRANSF.DECORRENTES DE COMP. FINANC. P/EXPLOR. *	12.027,38	15.154,88	2.304,80	9.523,89	2.574,96	3.328,06	2.074,87
1721.33.00.00.00	TRANSF. RECURSOS DO SUS - REPASSE FUNDO A FUNDO	546.742,49	472.733,58	628.562,19	456.551,60	641.424,08	574.955,73	586.214,35
1721.33.11.00.00	ATENÇÃO BÁSICA	352.905,00	293.552,00	359.603,16	277.310,02	427.182,50	372.459,66	314.008,50
1721.33.11.10.00	PISO DE ATENÇÃO BÁSICA FIXO (PAB FIXO) *	105.027,00	105.027,00	107.758,50	107.758,50	356.008,50	115.953,00	107.758,50
1721.33.11.31.00	SAÚDE DA FAMÍLIA *	108.800,00	102.400,00	102.400,00	102.400,00	0,00	102.400,00	102.400,00
1721.33.11.32.00	AGENTES COMUNITÁRIOS DE SAÚDE *	50.778,00	48.825,00	53.550,00	53.550,00	62.874,00	58.212,00	53.550,00
1721.33.11.33.00	SAÚDE BUCAL *	40.000,00	29.000,00	22.000,00	0,00	0,00	22.000,00	22.000,00







LRF, Art.53, inciso I, anexo III

Valores em R\$

9721.01.02.00.00	TRANSFERÊNCIAS DA UNIÃO DEDUÇÃO DE RECEITA DO FPM - FUNDEB E REDUTOR FINANCEIRO *	-287.572,57	-310.820,07	-371.085,77	-467.747,96	-452.720,47	-488.307,67	-318.238,13
9721.01.05.00.00	DEDUÇÃO DE RECEITA PARA FORMAÇÃO DO FUNDEB - ITR *	-287.544,38	-309.538,17	-371.063,38	-467.706,97	-452.473,39	-488.223,74	-318.232,77
9721.36.00.00.00	DEDUÇÃO DE REC.P/FORM.DO FUNDEB-ICMS DESONERAÇÃO LEI *	-28,19	-1.281,90	-22,39	-40,99	-247,08	-83,93	-5,36
9722.00.00.00.00	DEDUÇÃO DE TRANSFERÊNCIAS DOS ESTADOS	-1.586,30	-1.586,30	-1.586,30	-1.586,30	-1.574,35	-1.574,35	-1.574,35
9722.01.00.00.00	DEDUÇÃO DAS RECEITAS DE TRANSFERÊNCIAS DOS ESTADOS	-303.790,78	-304.590,12	-328.545,54	-335.579,58	-225.264,88	-311.139,06	-429.560,26
9722.01.01.00.00	DEDUÇÃO DE RECEITA P/ FORMAÇÃO DO FUNDEB - ICMS *	-303.790,78	-304.590,12	-328.545,54	-335.579,58	-225.264,88	-311.139,06	-429.560,26
9722.01.02.00.00	DEDUÇÃO DE RECEITA PARA FORMAÇÃO DO FUNDEB - IPVA *	-300.874,68	-301.866,40	-326.202,37	-332.520,80	-212.483,99	-280.307,50	-413.683,58
9722.01.04.00.00	DEDUÇÃO DE RECEITA P/ FORMAÇÃO DO FUNDEB - IPI *	-1.478,64	-1.227,72	-1.885,90	-1.185,22	-10.916,51	-29.077,73	-14.588,46
		-1.437,46	-1.496,00	-457,27	-1.873,56	-1.864,38	-1.753,83	-1.288,22

DEDUÇÕES DE RECEITAS (II)

1210.00.00.00.00	CONTRIBUIÇÕES SOCIAIS	132.375,35	102.864,71	162.169,65	285.688,65	132.547,26	137.829,96	146.415,33
1210.29.07.00.00	CONTRIBUIÇÃO DE SERVIDOR ATIVO P/REGIME PRÓPRIO DE *	132.375,35	102.864,71	162.169,65	285.688,65	132.547,26	137.829,96	146.415,33
7210.00.00.00.00	CONTRIBUIÇÕES SOCIAIS	140.024,69	93.060,80	161.769,81	295.421,06	122.434,11	141.156,38	153.480,04
7210.29.01.00.00	CONTRIBUIÇÃO PATRONAL SERVID. ATIVO CIVIL *	140.024,69	93.060,80	161.769,81	295.421,06	122.434,11	141.156,38	153.480,04

DEDUÇÕES DE DESPESAS (III)

RECEITA CORRENTE LÍQUIDA (I - II - III) | 4.796.595,55 | 4.676.250,45 | 5.337.915,59 | 6.870.950,02 | 5.523.898,70 | 6.169.423,28 | 5.968.931,31

ESPECIFICAÇÃO	EVOLUÇÃO DA RECEITA REALIZADA NOS ÚLTIMOS 12 MESES						
	Abr 2011	Mai 2011	Jun 2011	Jul 2011	Ago 2011	TOTAL (ÚLTIMOS 12 MESES)	PREVISÃO ATUALIZADA

RECEITAS CORRENTES (I)

1000.00.00.00.00	RECEITAS CORRENTES	6.584.234,60	6.618.534,73	7.206.883,62	6.459.791,29	7.528.079,43	79.787.410,59	79.971.960,00
1100.00.00.00.00	RECEITA TRIBUTÁRIA	67.888,43	61.471,11	122.217,06	60.807,32	104.310,21	1.918.935,64	2.245.400,00
1110.00.00.00.00	IMPOSTOS	64.095,01	60.493,53	120.971,82	60.458,22	103.861,28	1.824.376,53	2.071.800,00
1112.00.00.00.00	IMPOSTO SOBRE O PATRIMÔNIO E A RENDA	16.919,29	4.146,47	137.717,73	11.770,23	84.600,72	833.130,04	727.800,00
1112.02.00.00.00	IMPOSTO SOBRE A PROPRIEDADE PREDIAL TERRITORIAL URBANA *	5.478,44	1.363,19	4.347,82	147,59	1.082,57	27.078,53	19.200,00
1112.04.00.00.00	IMPOSTO RENDA PROV. DE QUALQUER NATUREZA	11.440,85	2.687,28	130.271,55	10.782,64	80.071,20	788.039,30	610.000,00
1112.04.31.00.00	IMPOSTO DE RENDA RETIDO NAS FONTES SOBRE RENDIMENTOS DO *	11.440,85	2.687,28	130.271,55	10.782,64	80.071,20	788.039,30	610.000,00

1112.08.00.00.00	IMPOSTO SOBRE TRANSMISSÃO DE BENS IMÓVEIS - ITBI	*	0,00	96,00	3.098,36	840,00	3.446,95	18.012,21	98.600,00
1113.00.00.00.00	IMPOSTO SOBRE PRODUÇÃO E A CIRCULAÇÃO		47.175,72	56.347,06	-16.745,91	48.687,99	19.260,56	991.246,49	1.344.000,00
1113.05.00.00.00	IMPOSTO SOBRE SERVIÇOS DE QUALQUER NATUREZA	*	47.175,72	56.347,06	-16.745,91	48.687,99	19.260,56	991.246,49	1.344.000,00
1120.00.00.00.00	TAXAS		3.793,42	977,58	1.245,24	349,10	448,93	94.559,11	173.600,00
1121.00.00.00.00	TAXAS PELO EXERCÍCIO PODER DE POLÍCIA		3.793,42	977,58	1.245,24	349,10	448,93	26.290,95	85.750,00
1121.99.00.00.00	OUTRAS TAXAS PELO EXERCÍCIO DO PODER DE POLÍCIA	*	3.793,42	977,58	1.245,24	349,10	448,93	26.290,95	85.750,00
1122.00.00.00.00	TAXAS PELA PRESTAÇÃO DE SERVIÇOS		0,00	0,00	0,00	0,00	0,00	68.268,16	87.850,00
1122.99.00.00.00	OUTRAS TAXAS PELA PRESTAÇÃO DE SERVIÇOS	*	0,00	0,00	0,00	0,00	0,00	68.268,16	87.850,00
1200.00.00.00.00	RECEITAS DE CONTRIBUIÇÕES		149.049,57	303.752,52	313.631,41	326.431,26	328.944,43	2.843.282,86	3.872.000,00
1210.00.00.00.00	CONTRIBUIÇÕES SOCIAIS		149.049,57	153.349,53	159.325,88	162.949,66	162.757,58	1.887.323,13	3.472.000,00
1210.29.00.00.00	CONTRIBUIÇÕES P/ REGIME PRÓPRIO DE PREVIDÊNCIA DO CONTRIBUÍDO DE SERVIDOR		149.049,57	153.349,53	159.325,88	162.949,66	162.757,58	1.887.323,13	3.472.000,00
1210.29.07.00.00	CONTRIBUIÇÃO DE SERVIDOR ATIVO P/REGIME PRÓPRIO DE	*	149.049,57	153.349,53	159.325,88	162.949,66	162.757,58	1.887.323,13	3.472.000,00
1220.00.00.00.00	CONTRIBUIÇÕES ECONÔMICAS		0,00	0,00	0,00	0,00	0,00	129.919,11	0,00
1220.29.00.00.00	CONTRIBUIÇÃO PARA O CUSTEIO DO SERVIÇO DE ILUMINAÇÃO		0,00	0,00	0,00	0,00	0,00	129.919,11	0,00
1230.00.00.00.00	CONTRIBUIÇÃO PARA O CUSTEIO DO SERVIÇO DE ILUMINAÇÃO	*	0,00	150.402,99	154.305,53	163.481,60	166.186,85	826.040,62	400.000,00
1300.00.00.00.00	RECEITA PATRIMONIAL		52.688,38	79.165,08	60.022,54	72.739,25	226.419,54	892.132,19	306.200,00
1310.00.00.00.00	RECEITAS IMOBILIÁRIAS		2.960,00	3.336,00	4.602,00	6.722,00	4.438,00	35.730,00	67.200,00
1311.00.00.00.00	ALUGUEIS	*	0,00	0,00	0,00	0,00	500,00	500,00	2.000,00
1319.00.00.00.00	OUTRAS RECEITAS IMOBILIÁRIAS	*	2.960,00	3.336,00	4.602,00	6.722,00	3.938,00	35.230,00	65.200,00
1320.00.00.00.00	RECEITAS DE VALORES MOBILIÁRIOS		49.728,38	75.829,08	55.420,54	66.017,25	221.981,54	856.402,19	239.000,00
1325.00.00.00.00	REMUNERAÇÃO DE DEPÓSITOS BANCÁRIOS		49.728,38	75.829,08	55.420,54	66.017,25	221.981,54	690.577,03	239.000,00
1325.01.00.00.00	REMUNERAÇÃO DE DEPÓSITOS DE RECURSOS VINCULADOS		49.728,38	75.829,08	55.420,54	66.017,25	221.981,54	690.577,03	225.000,00
1325.01.02.00.00	REC. DE REM. DE DEP. BANC. DE REC. VINC. - FUNDEB	*	10.085,62	13.902,68	16.989,37	11.552,55	16.252,54	97.879,34	30.000,00
1325.01.03.00.00	REC. DE REM. DE DEP. BANC. DE REC. VINC. - FUNDO DE	*	1.299,93	789,54	555,28	308,23	1.138,17	11.176,13	30.000,00
1325.01.04.00.00	REC. DE REM. DE DEP. BANC. DE REC. VINC. - RPPS	*	24.101,01	43.890,19	21.065,15	37.040,05	184.423,43	418.523,33	110.000,00
1325.01.99.00.00	REM. DE OUTROS DEP. BANC. DE RECUR. VINCULADO	*	14.241,82	17.246,67	16.810,74	17.116,42	20.167,40	162.998,23	55.000,00
1325.02.00.00.00	REMUNERAÇÃO DE DEP. BANC. DE RECUR. NÃO VINCULADOS	*	0,00	0,00	0,00	0,00	0,00	0,00	14.000,00
1328.00.00.00.00	REMUNER. DOS INVESTIMENTOS DO REGIME PRÓPRIO		0,00	0,00	0,00	0,00	0,00	165.825,16	0,00
1328.10.00.00.00	REMUNER. DOS INVEST. DO REGIM. PRÓPRIO DE PREVID. DO		0,00	0,00	0,00	0,00	0,00	165.825,16	0,00
1600.00.00.00.00	RECEITA DE SERVIÇOS		0,00	80,00	460,00	0,00	350,00	1.580,00	4.000,00
1600.13.00.00.00	SERVIÇOS ADMINISTRATIVOS		0,00	80,00	460,00	0,00	350,00	1.580,00	3.000,00
1600.13.02.00.00	SERVIÇOS DE VENDA DE EDITAIS	*	0,00	80,00	460,00	0,00	350,00	1.580,00	3.000,00

1600.99.00.00.00	OUTROS SERVIÇOS	*	0,00	0,00	0,00	0,00	0,00	0,00	1.000,00
1700.00.00.00.00	TRANSFERÊNCIAS CORRENTES		6.282.656,87	6.152.596,48	6.648.400,16	5.951.376,87	6.795.213,21	73.647.041,53	72.331.520,00
1720.00.00.00.00	TRANSFERÊNCIAS								
	INTERGOVERNAMENTAIS		6.282.656,87	6.152.596,48	6.648.400,16	5.951.376,87	6.795.213,21	73.604.741,53	71.881.520,00
1721.00.00.00.00	TRANSFERÊNCIAS DA UNIÃO		2.803.348,66	3.115.702,43	3.244.933,34	2.805.536,36	2.755.874,42	34.617.223,07	33.876.800,00
1721.01.00.00.00	PARTICIPAÇÃO NA RECEITA DA UNIÃO		2.109.357,70	2.420.785,67	2.185.405,64	1.858.816,49	1.930.676,80	24.870.061,76	22.962.200,00
1721.01.02.00.00	COTA-PARTE DO FUNDO DE PARTICIPAÇÃO DOS MUNICÍPIOS	*	2.109.082,74	2.420.785,67	2.184.929,60	1.858.666,75	1.917.247,99	24.847.182,43	22.951.000,00
1721.01.05.00.00	COTA-PARTE DO IMPOSTO SOBRE A PROPRIEDADE TERRITORIAL	*	274,96	0,00	476,04	149,74	13.428,81	22.879,33	11.200,00
1721.09.00.00.00	OUTRAS TRANSFERÊNCIAS DA UNIÃO		0,00	0,00	62.866,56	12.102,93	12.660,24	87.629,73	0,00
1721.09.03.00.00	TRANSFERENCIA SIMPLES NACIONAL - SNA	*	0,00	0,00	62.866,56	12.102,93	12.660,24	87.629,73	0,00
1721.22.00.00.00	TRANSF. DA COMPENSAÇÃO FINANC. PELA EXPLORAÇÃO DE COTA-PARTE		29.713,08	34.804,31	35.494,70	42.158,47	35.403,31	411.678,81	358.400,00
1721.22.30.00.00	ROYALTIES-COMPEN.FINANC.PELA COTA-PARTE DO FUNDO ESPECIAL DO PETRÓLEO - FEP	*	4.480,42	4.910,27	5.876,00	11.195,98	5.426,28	63.566,75	67.200,00
1721.22.70.00.00	OUTRAS TRANSF.DECORRENTES DE COMP. FINANC. P/EXPLOR.	*	1.627,56	1.522,95	1.376,28	1.412,50	1.588,65	54.516,78	56.000,00
1721.33.00.00.00	TRANSF. RECURSOS DO SUS - REPASSE FUNDO A FUNDO		493.257,75	497.031,49	721.964,64	581.425,28	545.182,24	6.746.045,42	7.840.000,00
1721.33.11.00.00	ATENÇÃO BÁSICA		314.008,50	317.782,24	409.758,79	325.668,24	345.932,99	4.110.171,60	4.790.000,00
1721.33.11.10.00	PISO DE ATENÇÃO BÁSICA FIXO (PAB FIXO)	*	107.758,50	107.758,50	107.758,50	107.758,50	126.523,25	1.562.848,25	4.790.000,00
1721.33.11.31.00	SAÚDE DA FAMÍLIA	*	102.400,00	102.400,00	102.400,00	107.200,00	107.200,00	1.142.400,00	0,00
1721.33.11.32.00	AGENTES COMUNITÁRIOS DE SAÚDE	*	53.550,00	54.264,00	54.264,00	56.250,00	57.750,00	657.417,00	0,00
1721.33.11.33.00	SAÚDE BUCAL	*	22.000,00	22.000,00	22.000,00	23.100,00	23.100,00	247.200,00	0,00
1721.33.11.34.00	COMPENSAÇÃO DE ESPECIFICIDADES REGIONAIS	*	20.000,00	23.059,74	115.036,29	23.059,74	23.059,74	335.404,83	0,00
1721.33.11.35.00	FATOR INCENTIVO ATENÇÃO BÁSICA - POVOS INDÍGENAS	*	8.300,00	8.300,00	8.300,00	8.300,00	8.300,00	91.300,00	0,00
1721.33.11.39.00	OUTROS PROGRAMAS FINANC. POR TRANSF. FUNDO A FUNDO		0,00	0,00	0,00	0,00	0,00	73.601,52	0,00
1721.33.12.00.00	ATENÇÃO DE MAC AMBULATORIAL E HOSPITALAR	*	179.249,25	179.249,25	179.249,25	179.249,25	179.249,25	2.150.840,32	2.500.000,00
1721.33.12.10.00	LIMITE FINANCEIRO DA MAC AMBULATORIAL E HOSPITALAR		0,00	0,00	0,00	0,00	0,00	716.846,32	0,00
1721.33.13.00.00	VIGILÂNCIA EM SAÚDE	*	0,00	0,00	92.956,60	48.507,79	0,00	377.033,50	350.000,00
1721.33.13.10.00	VIGILÂNCIA EPIDEMIOLÓGICA E AMBIENTAL EM SAÚDE		0,00	0,00	0,00	0,00	0,00	84.373,36	0,00
1721.33.99.00.00	OUTROS PROGRAMAS FINANC. POR TRANSF. FUNDO A FUNDO	*	0,00	0,00	40.000,00	28.000,00	20.000,00	108.000,00	200.000,00
1721.34.00.00.00	TRANSFERÊNCIAS DE RECURSOS FUNDO NACION. DO		41.629,78	33.029,78	106.506,95	67.046,03	74.766,31	794.112,41	884.800,00
1721.34.02.00.00	TRANS.UNIÃO-PROG.ERRAD.TRABA L.INFAN-PETI	*	0,00	1.500,00	1.500,00	1.500,00	1.500,00	6.000,00	0,00
1721.34.99.00.00	Outras Transferências de Recursos do FNAS	*	41.629,78	31.529,78	105.006,95	65.546,03	73.266,31	788.112,41	884.800,00

1721.35.00.00.00	TRANSFERÊNCIA DE RECURSOS DO FUNDO NAC. DE DESENV.	121.518,57	122.179,40	124.823,07	236.115,38	149.313,74	1.612.994,70	1.277.000,00
1721.35.01.00.00	TRANSFERÊNCIAS DO SALÁRIO-EDUCAÇÃO *	51.545,18	52.190,32	51.437,74	52.562,46	53.842,92	629.997,74	605.000,00
1721.35.02.00.00	TRANSFERÊNCIAS DIRETAS DO FNDE - PROG. DINHEIRO DIRETO *	0,00	0,00	0,00	2.162,10	0,00	2.162,10	0,00
1721.35.03.00.00	TRANSFERÊNCIAS DIRETA DO FNDE-PROG. NACIONAL *	64.410,00	64.410,00	64.410,00	171.810,00	85.890,00	880.500,00	500.000,00
1721.35.04.00.00	TRAN.DIR.FNDE REF.AO PROG.NACIONAL DE APOIO *	5.563,39	5.579,08	8.975,33	9.580,82	9.580,82	85.459,86	100.000,00
1721.35.99.00.00	OUTRAS TRANSF. DIR. FUND. NACIO. DESENVOLVIMENTO DA *	0,00	0,00	0,00	0,00	0,00	14.875,00	72.000,00
1721.36.00.00.00	TRANSFERÊNCIA FINANCEIRA DO ICMS - DESONERAÇÃO - LC. Nº *	7.871,78	7.871,78	7.871,78	7.871,78	7.871,78	94.700,24	106.400,00
1721.99.00.00.00	OUTRAS TRANSFERÊNCIAS DA UNIÃO *	0,00	0,00	0,00	0,00	0,00	0,00	448.000,00
1722.00.00.00.00	TRANSFERÊNCIAS DOS ESTADOS	1.368.729,01	1.385.648,12	1.468.526,58	1.666.237,58	2.437.523,42	19.607.581,87	20.957.600,00
1722.01.00.00.00	PARTICIPAÇÃO NA RECEITA DOS ESTADOS	1.368.729,01	1.347.300,99	1.308.370,02	1.637.374,58	2.290.866,88	19.220.058,64	20.957.600,00
1722.01.01.00.00	COTA-PARTE DO ICMS *	1.269.940,48	1.319.644,56	1.286.005,80	1.574.397,64	2.257.087,07	18.546.772,08	20.476.800,00
1722.01.02.00.00	COTA-PARTE DO IPVA *	52.324,52	20.323,33	14.257,39	12.332,51	25.785,08	424.891,26	257.600,00
1722.01.04.00.00	COTA-PARTE DO IPI SOBRE EXPORTAÇÃO *	10.394,71	7.333,10	8.106,83	7.967,04	7.994,73	98.331,76	78.400,00
1722.01.13.00.00	COTA-PARTE DA CONTRIBUIÇÃO DE INTERVENÇÃO NO DOMÍNIO *	36.069,30	0,00	0,00	42.677,39	0,00	150.063,54	145.600,00
1722.99.00.00.00	OUTRAS TRANSFERÊNCIAS DOS ESTADOS *	0,00	38.347,13	160.156,56	28.863,00	146.656,54	387.523,23	0,00
1724.00.00.00.00	TRANSFERÊNCIAS MULTIGOVERNAMENTAIS	2.110.579,20	1.651.245,93	1.934.940,24	1.479.602,93	1.601.815,37	19.379.936,59	17.047.120,00
1724.01.00.00.00	TRANSF.RECUR.DO FUNDO DE MAN.DESENV. DA EDUCAÇÃO *	1.759.079,13	1.299.745,86	1.203.262,74	1.120.933,52	1.158.020,32	14.373.988,38	8.776.120,00
1724.02.00.00.00	TRANSFERÊNCIA DE RECURSOS DA COMPLEMENTAÇÃO DA UNIÃO AO *	351.500,07	351.500,07	731.677,50	358.669,41	443.795,05	5.005.948,21	8.271.000,00
1760.00.00.00.00	TRANSFERÊNCIAS DE CONVÊNIOS	0,00	0,00	0,00	0,00	0,00	42.300,00	450.000,00
1761.00.00.00.00	TRANSFERÊNCIAS DE CONVÊNIOS COM A UNIÃO E DE SUAS	0,00	0,00	0,00	0,00	0,00	0,00	100.000,00
1761.99.00.00.00	OUTRAS TRANSFERÊNCIAS DE CONVÊNIOS DA UNIÃO *	0,00	0,00	0,00	0,00	0,00	0,00	100.000,00
1762.00.00.00.00	TRANSFERÊNCIAS DE CONVÊNIOS-ESTADOS/DIST.FEDER	0,00	0,00	0,00	0,00	0,00	42.300,00	350.000,00
1762.99.00.00.00	OUTRAS TRANSFERÊNCIAS DE CONVÊNIO DOS ESTADOS *	0,00	0,00	0,00	0,00	0,00	42.300,00	350.000,00
1900.00.00.00.00	OUTRAS RECEITAS CORRENTES	31.951,35	21.469,54	62.152,45	48.436,59	72.842,04	484.438,37	1.212.840,00
1910.00.00.00.00	MULTAS E JUROS DE MORA	9.981,01	12.749,57	45.323,46	40.228,24	54.673,73	284.485,83	785.000,00
1911.00.00.00.00	MULTAS E JUROS DE MORA DOS TRIBUTOS	0,00	0,00	0,00	0,00	0,00	60,25	1.000,00
1911.38.00.00.00	MULTAS E JUROS DE MORA DO IPTU *	0,00	0,00	0,00	0,00	0,00	60,25	500,00
1911.39.00.00.00	MULTAS E JUROS DE MORA DO ITBI *	0,00	0,00	0,00	0,00	0,00	0,00	500,00
1919.00.00.00.00	MULTAS DE OUTRAS ORIGENS	9.981,01	12.749,57	45.323,46	40.228,24	54.673,73	284.425,58	784.000,00
1919.15.00.00.00	MULTAS PREVISTAS NA LEGISLAÇÃO DO TRÂNSITO *	9.981,01	12.749,57	45.323,46	40.228,24	54.673,73	284.425,58	784.000,00

LRF, Art.53, inciso I, anexo III

Valores em R\$

1920.00.00.00.00	INDENIZAÇÕES E RESTITUIÇÕES	6.170,94	3.048,86	14.068,79	3.624,60	13.175,68	115.309,28	302.400,00
1922.00.00.00.00	RESTITUIÇÕES	6.170,94	3.048,86	14.068,79	3.624,60	13.175,68	115.309,28	302.400,00
1922.99.00.00.00	OUTRAS RESTITUIÇÕES *	6.170,94	3.048,86	14.068,79	3.624,60	13.175,68	115.309,28	302.400,00
1930.00.00.00.00	RECEITA DA DÍVIDA ATIVA	2.793,16	983,90	2.749,28	79,58	788,48	23.565,54	13.440,00
1931.00.00.00.00	RECEITA DA DÍVIDA ATIVA							
	TRIBUTÁRIA	2.793,16	983,90	2.749,28	79,58	788,48	22.876,13	11.600,00
1931.11.00.00.00	RECEITA DA DÍVIDA ATIVA DO							
	I.P.T.U. *	2.793,16	983,90	2.749,28	79,58	788,48	22.876,13	11.600,00
1932.00.00.00.00	RECEITA DA DÍVIDA ATIVA NÃO							
	TRIBUTÁRIA	0,00	0,00	0,00	0,00	0,00	689,41	1.840,00
1932.99.00.00.00	RECEITA DA DÍVIDA ATIVA NÃO							
	TRIBUTÁRIA DE OUTRAS	0,00	0,00	0,00	0,00	0,00	689,41	1.840,00
1932.99.01.00.00	RECEITA DA DÍVIDA ATIVA							
	NÃO-TRIBUTÁRIA DE OUTRAS *	0,00	0,00	0,00	0,00	0,00	689,41	1.840,00
1990.00.00.00.00	RECEITAS CORRENTES DIVERSAS	13.006,24	4.687,21	10,92	4.504,17	4.204,15	61.077,72	112.000,00
1990.99.00.00.00	OUTRAS RECEITAS *	13.006,24	4.687,21	10,92	4.504,17	4.204,15	61.077,72	112.000,00
7000.00.00.00.00	RECEITAS INTRA-ORÇAMENTÁRIAS							
	CORRENTES	149.403,26	155.280,41	159.640,25	169.349,16	166.347,92	1.907.367,89	2.928.800,00
7200.00.00.00.00	RECEITAS DE CONTRIBUIÇÕES	149.403,26	155.280,41	159.640,25	169.349,16	166.347,92	1.907.367,89	2.928.800,00
7210.00.00.00.00	CONTRIBUIÇÕES SOCIAIS	149.403,26	155.280,41	159.640,25	169.349,16	166.347,92	1.907.367,89	2.928.800,00
7210.29.00.00.00	CONTRIBUIÇÕES							
	PREVIDENCIÁRIAS DO REGIME	149.403,26	155.280,41	159.640,25	169.349,16	166.347,92	1.907.367,89	2.928.800,00
7210.29.01.00.00	CONTRIBUIÇÃO PATRONAL							
	SERVID. ATIVO CIVIL *	149.403,26	155.280,41	159.640,25	169.349,16	166.347,92	1.907.367,89	2.928.800,00
9000.00.00.00.00	DEDUÇÕES DA RECEITA	-689.977,84	-755.191,69	-710.329,48	-692.277,06	-843.222,78	-8.637.029,96	-8.776.120,00
9700.00.00.00.00	DEDUÇÃO DE TRANSFERÊNCIAS							
	CORRENTES	-689.977,84	-755.191,69	-710.329,48	-692.277,06	-843.222,78	-8.637.029,96	-8.776.120,00
9720.00.00.00.00	DEDUÇÃO DE TRANSFERÊNCIAS							
	INTRAGOVERNAMENTAIS	-689.977,84	-755.191,69	-710.329,48	-692.277,06	-843.222,78	-8.637.029,96	-8.776.120,00
9721.00.00.00.00	DEDUÇÃO DE TRANSFERÊNCIAS DA							
	UNIÃO	-423.445,86	-485.731,46	-448.655,45	-373.337,60	-385.049,38	-4.823.780,64	-4.613.720,00
9721.01.00.00.00	DEDUÇÃO DAS RECEITAS DE							
	TRANSFERÊNCIAS DA UNIÃO	-421.871,51	-484.157,11	-447.081,10	-371.763,25	-383.475,03	-4.804.840,64	-4.592.440,00
9721.01.02.00.00	DEDUÇÃO DE RECEITA DO FPM -							
	FUNDEB E REDUTOR FINANCEIRO *	-421.816,52	-484.157,11	-446.985,90	-371.733,31	-383.449,57	-4.802.925,21	-4.590.200,00
9721.01.05.00.00	DEDUÇÃO DE RECEITA PARA							
	FORMAÇÃO DO FUNDEB - ITR *	-54,99	0,00	-95,20	-29,94	-25,46	-1.915,43	-2.240,00
9721.36.00.00.00	DEDUÇÃO DE REC.P/FORM.DO							
	FUNDEB-ICMS DESONERAÇÃO LEI *	-1.574,35	-1.574,35	-1.574,35	-1.574,35	-1.574,35	-18.940,00	-21.280,00
9722.00.00.00.00	DEDUÇÃO DE TRANSFERÊNCIAS							
	DOS ESTADOS	-266.531,98	-269.460,23	-261.674,03	-318.939,46	-458.173,40	-3.813.249,32	-4.162.400,00
9722.01.00.00.00	DEDUÇÃO DAS RECEITAS DE							
	TRANSFERÊNCIAS DOS ESTADOS	-266.531,98	-269.460,23	-261.674,03	-318.939,46	-458.173,40	-3.813.249,32	-4.162.400,00
9722.01.01.00.00	DEDUÇÃO DE RECEITA P/							
	FORMAÇÃO DO FUNDEB - ICMS *	-253.988,11	-263.928,92	-257.201,17	-314.879,54	-304.094,27	-3.562.031,33	-4.095.200,00
9722.01.02.00.00	DEDUÇÃO DE RECEITA PARA							
	FORMAÇÃO DO FUNDEB - IPVA *	-10.803,61	-4.064,69	-2.851,49	-2.466,50	-152.480,19	-233.026,66	-51.520,00
9722.01.04.00.00	DEDUÇÃO DE RECEITA P/							
	FORMAÇÃO DO FUNDEB - IPI *	-1.740,26	-1.466,62	-1.621,37	-1.593,42	-1.598,94	-18.191,33	-15.680,00
DEDUÇÕES DE RECEITAS (II)								
1210.00.00.00.00	CONTRIBUIÇÕES SOCIAIS	149.049,57	153.349,53	159.325,88	162.949,66	162.757,58	1.887.323,13	3.472.000,00

CEARÁ  
GOVERNO MUNICIPAL DE PACATUBA  
CONSOLIDADO

RELATÓRIO RESUMIDO DA EXECUÇÃO ORÇAMENTÁRIA  
DEMONSTRATIVO DA RECEITA CORRENTE LÍQUIDA  
ORÇAMENTO FISCAL E DA SEGURIDADE SOCIAL  
4º bimestre de 2011 (até Agosto)

ASPCON  
Pag.: 0010

LRF, Art.53, inciso I, anexo III

Valores em R\$

1210.29.07.00.00	CONTRIBUIÇÃO DE SERVIDOR								
	ATIVO P/REGIME PRÓPRIO DE *	149.049,57	153.349,53	159.325,88	162.949,66	162.757,58	1.887.323,13	3.472.000,00	
7210.00.00.00.00	CONTRIBUIÇÕES SOCIAIS	149.403,26	155.280,41	159.640,25	169.349,16	166.347,92	1.907.367,89	2.928.800,00	
7210.29.01.00.00	CONTRIBUIÇÃO PATRONAL								
	SERVID. ATIVO CIVIL *	149.403,26	155.280,41	159.640,25	169.349,16	166.347,92	1.907.367,89	2.928.800,00	

DEDUÇÕES DE DESPESAS (III)

---

RECEITA CORRENTE LÍQUIDA (I - II - III)	5.745.207,19	5.709.993,51	6.337.228,26	5.604.564,57	6.522.099,07	69.263.057,50	67.723.840,00
---	--------------	--------------	--------------	--------------	--------------	---------------	---------------

---

NOTAS - O símbolo '\*' identifica as contas analíticas em 2011.