



Município de Chorozinho Governo Municipal

Ofício N° 159 /2012

Chorozinho, 10 de agosto de 2012

DA: Prefeitura do Municipal de Chorozinho

PARA: Presidente do TCM/Ce

Ref.: Relatórios da LRF

Senhor Presidente,

Em cumprimento ao que estabelece a Instrução Normativa N° 02/2008 do TCM, estamos enviando à esse Tribunal de Contas dos Municípios, o Relatório Resumido da Execução Orçamentária – RREO, conforme período correspondente: 3° BIMESTRE DE 2012, MESES DE MAIO E JUNHO DE 2012, em arquivos digital JPG.

1 – RREO – Relatório Resumido da Execução Orçamentária

Período correspondente: 3º bimestre de 2012

anexos que acompanham o RREO:

- Balanço Orçamentário;
- Demonstrativo das Receitas;
- Demonstrativo das Despesas;
- Despesas por função e programa;
- Resultado primário;
- Resultado Nominal;
- Apuração da receita corrente líquida (inciso IV, art. 2º);
- Demonstrativo de Restos a Pagar;
- Demonst. das Receitas e Despesas com Manut. e Desenv. do Ensino;
- Demonst. das Receitas de Operação de Crédito e Despesas de Capital;
- Demonst. Das Receitas de Impostos e Desp. Próprias com Saúde;
- Demonst. Simplificado do R.R.E.O.

Sendo o que se apresenta para o momento, aproveitamos a oportunidade para reafirmar a V. Exa., protestos de apreço e consideração.

Atenciosamente,

Francisco Airton Lima Filho
Prefeito do Município de Chorozinho

GOVERNO MUNICIPAL DE CHOROZINHO
Relatório Resumido de Execução Orçamentária
Demonstrativo da Receita Corrente Líquida
Orçamento Fiscal e da Seguridade Social
Período: Janeiro a Junho de 2012/Bimestre: Maio e Junho

RRRO - Anexo III (LRF, Art. 53, inciso I)

Especificação	Evolução da Receita Realizada nos Últimos 12 Meses												Total (Últimos 12 Meses)	Previsão Atualizada do Exercício
	Julho/2011	Agosto/2011	Setembro/2011	Outubro/2011	Novembro/2011	Dezembro/2011	Janeiro/2012	Fevereiro/2012	Março/2012	Abril/2012	Maio/2012	Junho/2012		
cc (I)	2.370.604,64	2.502.862,21	1.887.359,07	2.199.406,99	2.645.274,20	5.951.921,55	3.177.277,40	2.626.835,02	2.630.554,25	2.751.357,93	3.314.284,57	2.586.698,45	34.608.895,73	30.782.990,00
Receita Tributária	91.422,59	126.137,48	70.662,42	72.444,17	117.997,54	290.976,14	106.612,95	11.079,77	29.828,54	69.029,85	91.456,12	65.776,19	1.143.423,76	1.346.650,00
Impostos sobre o Patrimônio e a IPTU	0,00	0,00	0,00	0,00	0,00	1.568,74	0,00	0,00	0,00	0,00	0,00	0,00	1.568,74	0,00
Imposto sobre a Renda e Proventos	0,00	0,00	0,00	0,00	4.003,26	20.194,60	23,13	0,00	0,00	0,00	0,00	0,00	24.220,99	28.750,00
IRRF - CENTRO DE CUSTO	3.775,91	3.990,68	3.414,08	3.429,26	3.411,64	6.839,33	3.932,44	4.786,48	3.909,47	3.797,67	4.105,05	3.182,27	48.584,28	92.000,00
IRRF - OUTROS REND	18.962,00	53.324,03	2.696,98	8.572,57	58.166,66	159.200,92	3.097,44	512,47	2.275,90	1.700,99	6.813,39	25.343,65	340.667,00	287.500,00
ITBI	2.997,00	100,00	11.920,00	11.680,00	1.472,00	6.430,00	6.540,00	2.740,00	4.360,00	3.600,00	3.980,00	2.700,00	58.519,00	5.750,00
ISS	42.291,75	25.760,13	25.052,92	22.308,23	47.757,90	64.825,66	14.490,74	12.373,10	14.393,98	12.701,25	50.033,37	31.542,03	363.531,06	402.500,00
TLL	690,00	355,00	2.211,00	540,00	640,00	170,00	8.221,00	5.960,70	730,00	390,00	860,00	165,00	20.922,70	28.750,00
TLC	524,32	54,00	3.014,46	2.064,90	375,58	147,00	50,00	25,00	50,00	935,95	436,99	927,87	8.606,07	17.250,00
TAXAS DIVERSAS	1.362,48	1.352,10	725,47	2.472,99	2.170,50	10.730,04	48.838,61	-36.743,33	4.109,19	1.211,69	2.341,73	1.905,37	40.476,84	40.250,00
CIP - ILUMINAÇÃO PUB	20.829,13	41.201,54	21.627,51	21.376,22	0,00	20.747,63	21.419,59	21.425,35	0,00	44.692,30	22.885,59	0,00	296.204,86	442.750,00
Receitas de Contribuições	190.918,86	166.339,90	183.619,93	163.799,33	170.364,91	2.328.204,72	162.833,01	194.306,87	196.196,84	191.268,55	206.577,98	201.565,38	4.355.976,28	937.250,00
Contribuição Patronal para o Reg	103.376,99	143.417,59	98.215,69	86.685,80	88.172,76	1.355.444,34	124.676,08	105.940,75	104.721,08	110.335,17	110.056,88	108.111,82	2.539.154,95	494.500,00
Contribuição do Servidor Ativo p	87.541,87	22.922,31	85.404,24	77.103,53	82.192,15	972.760,38	37.922,53	88.366,12	91.465,76	80.933,38	96.521,10	93.677,96	1.816.821,33	442.750,00
Receita Patrimonial	32.936,37	68.531,92	43.572,84	44.496,30	52.059,09	263.474,44	53.181,87	51.638,41	62.363,75	106.458,76	55.489,48	39.628,33	873.840,56	115.115,00
Remuneração de Depósitos de F	0,00	0,00	0,00	0,00	0,00	0,00	0,00	0,00	0,00	0,00	0,00	0,00	14,56	0,00
FUNDEB RDAF	4.427,15	5.083,45	5.821,09	3.804,27	1.775,35	2.591,58	1.024,31	544,25	3.158,91	2.272,77	2.401,65	934,64	35.205,83	28.750,00
FMS - REMIENOS	1.483,36	1.688,57	1.536,76	2.007,41	428,49	1.098,41	2,39	544,25	179,67	0,00	0,00	864,49	9.833,80	9.200,00
FME	1.258,91	2.377,67	2.781,29	3.126,84	2.412,94	2.544,20	2.624,95	2.642,55	3.287,23	2.449,60	1.739,34	1.503,19	28.748,71	28.750,00
RAF - FMS	0,00	0,00	0,00	0,00	0,00	0,00	825,72	250,66	566,76	616,33	1.966,17	0,00	4.225,64	115,00
FMAS	563,55	336,18	298,39	291,09	679,80	-130,14	263,53	295,33	363,49	264,30	375,23	289,20	3.889,95	8.050,00
FG PMC	8.240,98	10.870,59	8.115,21	7.667,35	7.547,77	8.314,69	7.897,41	9.009,39	7.511,63	31.242,04	8.283,69	7.396,96	122.097,71	17.250,00
PMC - NÃO VINCULADOS	388,51	1,07	961,17	445,64	553,13	309,45	472,21	682,85	2.310,12	735,43	295,13	148,69	7.203,40	11.500,00
FPS MC -	16.572,91	48.174,39	24.158,93	27.153,70	38.661,61	248.746,25	40.071,35	36.302,72	44.985,94	68.878,29	40.438,27	28.496,60	662.640,96	11.500,00
Receita Agropecuária	0,00	0,00	0,00	0,00	0,00	0,00	0,00	0,00	0,00	0,00	0,00	0,00	0,00	0,00
Receita Industrial	0,00	0,00	0,00	0,00	0,00	0,00	0,00	0,00	0,00	0,00	0,00	0,00	0,00	0,00
Receita de Serviços	0,00	0,00	0,00	0,00	0,00	0,00	0,00	0,00	0,00	0,00	0,00	0,00	0,00	63.250,00
Transferências Correntes	2.045.746,34	2.115.650,84	1.606.546,75	1.890.056,92	2.252.615,74	3.096.201,52	2.849.138,17	2.365.003,08	2.338.618,34	2.379.072,94	2.958.976,72	2.277.560,43	28.176.226,79	28.178.155,00
FPM	696.277,02	707.906,98	565.144,51	742.842,55	784.870,79	1.421.911,57	1.036.702,26	1.254.048,90	851.699,46	1.073.420,66	1.200.545,06	1.024.483,84	11.349.853,60	9.855.500,00
ITR	53,81	92,98	148,69	1.744,59	1.293,31	1.244,32	64,07	101,89	314,94	65,50	90,97	246,82	5.461,89	2.875,00
CIDE	15.458,41	0,00	0,00	16.129,55	0,00	0,00	12.253,96	0,00	0,00	8.058,29	0,00	0,00	51.900,81	80.500,00
CFM	375,72	598,43	525,99	490,00	0,00	776,98	0,00	529,48	640,14	1.438,37	893,44	1.165,74	7.434,29	3.450,00
ANP LEI 7960/89	2.348,68	1.138,80	0,00	1.111,26	2.392,32	1.264,53	0,00	1.307,66	1.399,12	1.407,06	2.525,65	0,00	14.886,08	11.500,00
FEF	13.638,46	13.102,33	13.013,99	12.830,97	13.921,07	14.220,35	14.514,76	15.539,47	0,00	30.419,88	16.020,42	15.227,76	172.449,46	103.500,00
Transferência de Recursos do S	20.000,00	0,00	0,00	0,00	0,00	0,00	0,00	0,00	0,00	0,00	0,00	0,00	20.000,00	0,00
PAB FIXO	28.229,33	36.253,75	36.253,75	36.253,75	36.253,75	36.253,75	36.253,75	36.253,75	0,00	36.253,75	36.253,75	0,00	354.513,08	362.250,00
PSF	66.321,49	66.321,49	66.321,49	69.021,49	60.300,00	77.442,98	66.321,49	0,00	120.600,00	60.300,00	64.170,00	64.170,00	781.290,43	730.250,00

RS.1.00

GOVERNO MUNICIPAL DE CHOROZINHO
Relatório Resumido de Execução Orçamentária
Demonstrativo da Receita Corrente Líquida
Orçamento Fiscal e da Seguridade Social
Período: Janeiro a Junho de 2012/Bimestre: Maio e Junho

RREO - Anexo III (LRF, Art 53, inciso I)														R\$ 1,00				
PACS	23 250,00	23 250,00	23 250,00	24 366,00	23 250,00	46 500,00	23 250,00	46 500,00	23 250,00	23 250,00	23 250,00	0,00	0,00	0,00	0,00	237 367,00	253 000,00	
Saúde Bucal	9 450,00	9 450,00	9 450,00	9 900,00	9 450,00	9 450,00	9 450,00	9 450,00	9 450,00	9 450,00	9 450,00	0,00	18 900,00	9 450,00	10 035,00	10 035,00	116 020,00	120 750,00
Comp. MAC	55 577,67	55 577,67	55 577,67	56 350,33	55 964,00	55 964,00	55 964,00	55 964,00	55 709,00	55 709,00	55 709,00	0,00	55 709,00	55 709,00	55 709,00	55 709,00	669 520,34	713 000,00
Vig Epidemiológica	1 214,12	0,00	0,00	0,00	20 633,95	0,00	0,00	0,00	20 633,95	0,00	0,00	0,00	20 633,95	0,00	0,00	20 651,40	63 133,42	40 250,00
Vig Sanitária	6 959,24	0,00	0,00	0,00	0,00	3 681,86	830,96	0,00	0,00	0,00	0,00	0,00	0,00	0,00	0,00	0,00	11 472,06	17 250,00
SUS	0,00	23 700,78	0,00	15 800,52	15 800,52	7 900,25	0,00	10 200,00	0,00	0,00	9 400,00	0,00	82 802,07	0,00	0,00	0,00	82 802,07	92 000,00
Transferências de Recursos do F	2 493,00	2 493,00	2 493,00	2 493,00	2 493,00	2 493,00	2 493,00	2 493,00	2 493,00	2 493,00	2 493,00	0,00	2 493,00	2 493,00	0,00	0,00	27 423,00	0,00
PETI	4 000,00	4 000,00	4 000,00	4 000,00	4 000,00	4 000,00	4 000,00	4 000,00	4 000,00	4 000,00	4 000,00	0,00	4 000,00	4 000,00	0,00	8 000,00	48 000,00	57 500,00
IGD	4 030,98	8 164,01	0,00	4 133,03	13 011,39	4 337,13	18 845,84	2 609,80	20 177,37	10 025,42	4 136,25	24 235,47	113 706,69	80 500,00	26 926,54	339 089,20	270 250,00	0,00
SALARIO EDUCACAO	24 357,96	24 951,34	25 626,47	29 041,17	25 839,88	25 935,64	27 597,77	46 699,67	27 729,03	27 066,08	27 327,65	26 926,54	339 089,20	264 500,00	27 540,00	331 752,00	264 500,00	0,00
PNAE ALIMENTACAO ESC	52 932,00	33 732,00	33 732,00	33 732,00	0,00	67 464,00	0,00	0,00	27 540,00	55 080,00	28 413,74	0,00	0,00	402 500,00	276 672,30	0,00	402 500,00	0,00
PNATE TRANSPORTE ESC	31 905,18	31 905,18	31 905,18	31 905,18	31 905,18	31 905,18	0,00	0,00	0,00	0,00	0,00	0,00	0,00	0,00	0,00	0,00	5 425,00	172 500,00
Outras Transferências Diretas de	0,00	5 425,00	0,00	0,00	0,00	0,00	18 200,00	0,00	0,00	0,00	0,00	0,00	0,00	0,00	0,00	0,00	18 200,00	227 500,00
O TRANSF DO FNDE	0,00	0,00	0,00	0,00	0,00	0,00	0,00	0,00	0,00	0,00	0,00	0,00	0,00	0,00	0,00	0,00	18 200,00	227 500,00
ICMS L.C. Nº 67/97	792,96	792,95	792,96	792,96	792,96	792,96	1 146,69	1 146,69	1 146,69	1 146,69	1 146,69	0,00	1 146,69	1 146,69	0,00	0,00	11 637,89	13 800,00
Outras Transferências da União	12 271,63	3 692,22	3 700,02	5 294,22	5 243,74	3 700,02	3 700,02	3 791,93	3 700,46	3 735,48	2 991,73	4 429,76	56 251,23	115 000,00	247 010,59	2 561 442,77	1 587 000,00	0,00
ICMS	158 595,00	227 964,86	166 968,64	109 948,17	243 911,76	178 524,80	260 330,29	189 008,59	288 520,93	145 146,98	346 112,16	247 010,59	2 561 442,77	1 587 000,00	230 019,78	287 500,00	2 561 442,77	1 587 000,00
IPVA	6 232,71	9 205,81	4 214,37	2 033,62	2 015,17	2 475,63	22 960,21	72 895,22	31 694,55	33 873,51	28 128,33	14 290,65	230 019,78	287 500,00	10 592,19	23 000,00	230 019,78	287 500,00
IPR EXPORTACAO	802,56	805,34	746,57	1 054,65	989,16	1 118,93	437,55	914,12	814,20	863,92	1 034,58	1 010,61	10 592,19	23 000,00	0,00	0,00	10 592,19	23 000,00
Outras Participações na Receita	652,64	0,00	79,42	0,00	0,00	0,00	0,00	0,00	0,00	0,00	0,00	0,00	0,00	0,00	0,00	0,00	1 452,06	115 000,00
FUNDEB	513 340,29	530 324,48	479 805,54	458 449,10	678 694,36	628 184,36	617 941,87	649 650,46	593 081,80	520 496,34	754 569,78	580 892,45	7 005 420,83	9 103 550,00	0,00	0,00	7 005 420,83	9 103 550,00
COMPLEMENTACAO DA UN	164 255,47	203 239,43	0,00	203 239,43	203 239,43	406 256,04	542 370,08	0,00	161 335,47	161 335,47	322 670,94	0,00	2 367 941,76	1 380 000,00	0,00	0,00	2 367 941,76	1 380 000,00
OUTROS CONV DO ESTAD	0,00	16 579,85	129,95	786,29	0,00	853,24	25 000,00	13,45	343,48	235,54	1 900,33	915,88	46 758,01	115 000,00	0,00	0,00	46 758,01	115 000,00
Outras Receitas Correntes	3 884,88	4 174,24	6 142,92	4 920,28	2 831,77	14 255,58	5 511,40	3 806,89	3 556,78	5 527,83	1 774,27	2 168,12	58 564,96	142 570,00	0,00	0,00	58 564,96	142 570,00
Multas Aplicadas pelos Tribunais	0,00	0,00	1 750,13	638,46	0,00	0,00	0,00	532,05	0,00	0,00	0,00	0,00	2 920,64	28 750,00	0,00	0,00	2 920,64	28 750,00
Indenizações e Restituições	0,00	0,00	0,00	0,00	0,00	0,00	0,00	0,00	0,00	5,00	757,76	0,00	762,76	0,00	0,00	0,00	762,76	0,00
restituição	0,00	0,00	0,00	0,00	1 402,22	10 589,08	0,00	0,00	0,00	0,00	0,00	0,00	0,00	0,00	0,00	0,00	12 361,87	17 250,00
Receita da Dívida Ativa Tributária	161,48	0,00	0,00	0,00	0,00	0,00	0,00	0,00	0,00	0,00	0,00	0,00	161,48	0,00	0,00	0,00	161,48	0,00
Div. Ativa não Tribu	0,00	0,00	0,00	0,00	0,00	0,00	0,00	0,00	2 149,40	0,00	0,00	0,00	2 149,40	23 000,00	0,00	0,00	2 149,40	23 000,00
Outras Receitas	0,00	0,00	1 472,00	0,00	0,00	0,00	0,00	0,00	231,30	0,00	0,00	0,00	1 703,30	32 170,00	0,00	0,00	1 703,30	32 170,00
AAAAA (I)	0,00	0,00	0,00	0,00	0,00	0,00	0,00	0,00	0,00	0,00	0,00	0,00	0,00	0,00	0,00	0,00	0,00	0,00
Dedução de Receitas (II)	0,00	0,00	0,00	0,00	0,00	0,00	0,00	0,00	0,00	0,00	0,00	0,00	0,00	0,00	0,00	0,00	1 381 013,06	2 353 935,00
Dedução FUNDEB	0,00	0,00	0,00	0,00	0,00	0,00	264 328,13	303 623,00	234 838,06	250 903,39	315 411,48	257 637,77	1 626 741,83	0,00	0,00	0,00	1 626 741,83	0,00
Receita Corrente Líquida (III)-(I)-(II)	2 157 416,27	2 266 320,09	1 702 855,25	1 984 802,97	2 386 842,53	5 684 178,49	2 912 949,27	2 323 212,02	2 395 716,19	2 500 454,54	2 998 873,09	2 329 060,68	31 642 681,39	28 429 055,00	0,00	0,00	31 642 681,39	28 429 055,00

GOVERNO MUNICIPAL DE CHOROZINHO
 Relatório Resumido de Execução Orçamentária
 Demonstrativo das Receitas e Despesas Previdenciárias do Regime Próprio de Previdência dos Servidores
 Orgamento da Seguridade Social
 Período: Janeiro a Junho de 2012/Bimestre: Maio e Junho


RREO - Anexo V (LRF, Art. 53, inciso II)

(-) Deduções da Receita	Total das Receitas Previdenciárias Intra-Orçamentárias	0,00	0,00	0,00	Despesas Liquidadas		Até o Bimestre 2011	0,00
					Até o Bimestre 2012	0,00		
Despesas Intra-Orçamentárias								
Total das Despesas Previdenciárias Intra-Orçamentárias								
		0,00	0,00	0,00	0,00	0,00	0,00	0,00


R\$ 1,00


 FRANCISCO AIRTON LIMA FILHO
 PREFEITO MUNICIPAL


 CRISTIANE SILVA
 CONTROLADORA DO MUNICIPIO


 T. S. Lima & C. Ltda.
 Contador


 PUBLICONT ASS. PLAN. E CONTABIL. S/C LTDA
 Contador - INSC. PJ - 480


 MARIA SOTERO DE CARVALHO
 FESOUREIRA

GOVERNO MUNICIPAL DE CHOROZINHO
Relatório Resumido de Execução Orçamentária
Demonstrativo do Resultado Nominal
Orçamento Fiscal e da Seguridade Social
Período: Janeiro a Junho / Bimestre: Maio a Junho de 2012

RREO - Anexo VI (LRF, Art. 53, inciso III)

R\$ 1,00

DÍVIDA FISCAL LÍQUIDA	SALDO		
	Em 31/Dez/2011 (a)	Em Abril (b)	Em Junho (c)
DÍVIDA CONSOLIDADA (I)	10.384.473,69	10.216.288,64	10.117.720,81
DEDUÇÕES (II)	3.985.669,35	6.779.946,13	7.107.781,48
Disponibilidade de Caixa Bruta	5.540.761,24	7.136.601,73	7.454.732,70
Demais Haveres Financeiros			
(-) Restos a Pagar Processados (Exceto Precatórios)	1.555.091,89	373.556,05	346.951,22
DÍVIDA CONSOLIDADA LÍQUIDA (III) = (I - II)	6.398.804,35	2.433.240,91	3.009.939,33
RECEITAS DE PRIVATIZAÇÕES (IV)			
PASSIVOS RECONHECIDOS (V)			
DÍVIDA FISCAL LÍQUIDA (VI) = (III + IV - V)	5.378.916,20	2.433.240,91	3.009.939,33

RESULTADO NOMINAL	PERÍODO DE REFERÊNCIA	
	No Bimestre (c-b)	Até o Bimestre (c-a)
DÍVIDA CONSOLIDADA (I)	576.698,42	-2.368.976,87

DISCRIMINAÇÃO DA META FISCAL	VALOR CORRENTE
META DE RESULTADO NOMINAL FIXADA NO ANEXO DE METAS FISCAIS DA LDO PARA O EXERCÍCIO DE REFERÊNCIA	2.000.000,00

REGIME PREVIDENCIÁRIO			
DÍVIDA FISCAL LÍQUIDA PREVIDENCIÁRIA	SALDO		
	Em 31/Dez/2011	Em Abril	Em Junho
DÍVIDA CONSOLIDADA PREVIDENCIÁRIA (VII)	0,00	0,00	0,00
Passivo Atuarial			
Demais Dívidas			
DEDUÇÕES (II)			
Disponibilidade de Caixa Bruta	3.106.136,09	3.974.042,330,00	4.400.489,77
Investimentos			
Demais Haveres Financeiros			
(-) Restos a Pagar Processados	0,00	0,00	0,00
DÍVIDA CONSOLIDADA LÍQUIDA (VIII)			
PREVIDENCIÁRIA (IX) = (VII - VIII)	0,00	0,00	0,00
PASSIVOS RECONHECIDOS (X)			
DÍVIDA FISCAL LÍQUIDA PREVIDENCIÁRIA (XI)=(IX-X)	0,00	0,00	0,00

GOVERNO MUNICIPAL DE CHOROZINHO
Relatório Resumido de Execução Orçamentária
Demonstrativo do Resultado Nominal
Orçamento Fiscal e da Seguridade Social
Período: Janeiro a Junho / Bimestre: Maio a Junho de 2012

RREO - Anexo VI (LRF, Art. 53, inciso III)

R\$ 1,00




FRANCISCO AIRTON LIMA FILHO
PREFEITO MUNICIPAL



PUBLICONT ASS. PLANEJ. CONTABIL S/C LTDA
Contador / CRC PJ - 480



CRISTIANE SILVA
CONTROLADORA DO MUNICIPIO



MARIA SOCORRO DE CARVALHO
TESOUREIRA



Teo. Ailton Araújo
Secretário de Finanças

GOVERNO MUNICIPAL DE CHOROZINHO
Relatório Resumido de Execução Orçamentária
Demonstrativo do Resultado Primário
Orçamento Fiscal e da Seguridade Social
Período: Janeiro a Junho de 2012/Bimestre: Maio e Junho

RREO - Anexo VII (LRF, Art. 53, inciso III)

R\$ 1,00

Receitas	Previsão Atualizada	Receitas Realizadas		
		No Bimestre	Até Bimestre 2012	Até Bimestre 2011
Receitas Primárias Correntes (I)	28.318.540,00	5.232.805,96	16.145.187,77	4.827.098,07
Receitas Tributárias	1.346.650,00	157.232,31	373.783,42	116.890,40
Receitas de Contribuições	937.250,00	408.143,36	1.152.738,63	335.911,02
Receitas Previdenciárias	937.250,00	408.143,36	1.152.738,63	335.911,02
Outras Receitas de Contribuições	0,00	0,00	0,00	0,00
Receita Patrimonial Líquida	0,00	0,00	0,00	0,00
Receita Patrimonial	115.115,00	95.127,81	368.770,60	85.045,97
(-) Aplicações Financeiras	(115.115,00)	(95.127,81)	(368.770,60)	(85.045,97)
Receita de Serviços	63.250,00	0,00	0,00	0,00
Transferências Correntes	25.828.820,00	4.663.487,90	14.596.320,43	4.325.457,92
Convênios	943.000,00	63.757,34	107.472,81	40.617,95
Outras Transferências Correntes	27.235.155,00	5.172.779,81	15.061.896,87	4.284.839,97
Demais Receitas Correntes	142.570,00	3.942,39	22.345,29	48.838,73
Dívida Ativa	57.500,00	2.814,06	20.448,61	10.485,29
Diversas Receitas Correntes	85.070,00	1.128,33	1.896,68	38.353,44
Receitas de Capital (II)	7.452.000,00	558.197,47	659.436,04	132.039,93
Operações de Crédito (III)	1.725.000,00	0,00	0,00	0,00
Amortização de Empréstimos (IV)	0,00	0,00	0,00	0,00
Alienação de Bens (V)	57.500,00	0,00	0,00	0,00
Transferências de Capital	5.669.500,00	558.197,47	659.436,04	132.039,93
Convênios	5.669.500,00	558.197,47	659.436,04	132.039,93
Outras Transferências de Capital	0,00	0,00	0,00	0,00
Outras Receitas de Capital	0,00	0,00	0,00	0,00
Receitas Primárias de Capital (VI) = (II - III - IV - V)	5.669.500,00	558.197,47	659.436,04	132.039,93
Receita Primária Total (VII) = (I + VI)	33.988.040,00	5.791.003,43	16.804.623,81	4.959.138,00

Despesas	Dotação Atualizada	Despesas Liquidadas		
		No Bimestre	Até Bimestre 2012	Até Bimestre 2011
Despesas Correntes (VIII)	26.680.215,98	5.162.438,47	13.330.482,08	4.212.213,55
Pessoal e Encargos Sociais	15.135.152,00	3.340.263,71	9.185.119,81	2.675.237,22
Juros e Encargos da Dívida (IX)	0,00	0,00	0,00	0,00
Outras Despesas Correntes	11.545.063,98	1.822.174,76	4.145.362,27	1.536.976,33
Despesas Primárias Correntes (X) = (VIII - IX)	26.680.215,98	5.162.438,47	13.330.482,08	4.212.213,55
Despesas Capital (XI)	9.200.239,02	542.588,02	900.508,24	1.417.914,33
Investimentos	8.728.989,02	444.020,20	633.755,36	1.322.790,07
Inversões Financeiras	0,00	0,00	0,00	0,00
Concessão de Empréstimos (XII)	0,00	0,00	0,00	0,00
Aquisição de Título de Capital já Integralizado (XIII)	0,00	0,00	0,00	0,00
Demais Inversões Financeiras	0,00	0,00	0,00	0,00
Amortização da Dívida (XIV)	471.250,00	98.567,82	266.752,88	95.124,26
Despesas Primárias de Capital (XV) = (XI - XII - XIII - XIV)	8.728.989,02	444.020,20	633.755,36	1.322.790,07
Reserva de Contingência (XVI)	600,00	---	---	---
Reserva do RPPS (XVII)	0,00	---	---	---
Despesa Primária Total (XVIII) = (X + XV + XVI + XVII)	35.409.805,00	5.606.458,67	13.964.237,44	5.535.003,62

Resultado Primário (XIX) = (VII - XVIII)	-1.421.765,00	184.544,76	2.840.386,37	-575.865,62
Saldo de Exercício Anteriores	---	---	---	---

Discriminação da Meta Fiscal	Valor Corrente
Meta de Resultado Primário Fixada no Anexo de Metas Fiscais da LDO para o Exercício de Referência	-285.000,00

GOVERNO MUNICIPAL DE CHOROZINHO
Relatório Resumido de Execução Orçamentária
Demonstrativo do Resultado Primário
Orçamento Fiscal e da Seguridade Social
Período: Janeiro a Junho de 2012/Bimestre: Maio e Junho

RREO - Anexo VII (LRF, Art. 53, inciso III)

R\$ 1,00



FRANCISCO AIRTON LIMA FILHO
PREFEITO MUNICIPAL



PUBLICONTASS PLANEJ. CONTABIL S/C LTDA
Contador / CRC PJ - 480



CRISTIANE SILVA
CONTROLADORA DO MUNICIPIO



MARIA SOCORRO DE CARVALHO
TESOUREIRA



Francisco Ailton Lima Filho
Prefeito Municipal



Município de Chorozinho
Governo Municipal

**ANEXO V – DECLARAÇÃO DE ATENDIMENTO DO RELATÓRIO DA
EXECUÇÃO ORÇAMENTARIA**

DECLARAÇÃO

Declaro, sob as penas da Lei, que o *Relatório Resumido da Execução Orçamentária - R.R.E.O*, do Município de Chorozinho – Ce., relativo ao 3º Bimestre do ano de 2012, dos meses de MAIO e JUNHO de 2012, foi publicado com afixação no flanelografo da Prefeitura e Câmara Municipal, na mídia eletrônica, especialmente no seguinte endereço na INTERNET: www.ssinfopublica.com.br, www.publicont.com.br no período de 30 de Julho a 01 de Outubro de 2012, contendo os elementos dispostos no art. 52 da Lei Complementar nº 101/00, de 04/05/2000.

Chorozinho, 30 de julho de 2012.


Francisco Airton Lima Filho
Prefeito do Município de Chorozinho

5

GOVERNO MUNICIPAL DE CHOROZINHO
Relatório Resumido da Execução Orçamentária
Demonstrativo das Receitas e Despesas com Manutenção e Desenvolvimento do Ensino - MDE
Órgamentos Fiscal e da Seguridade Social

Período: Janeiro a Junho de 2012/Bimestre: Maio e Junho

RREO - ANEXO X (LDB, art. 72)

RS 1,00

RECEITAS DO ENSINO		RECEITA RESULTANTE DE IMPOSTOS (caput do art. 212 da Constituição)		PREVISÃO INICIAL	PREVISÃO ATUALIZADA	No Bimestre	Até o Bimestre	%
RECEITAS REALIZADAS								

1 - RECEITAS DE IMPOSTOS	Imposto sobre a Propriedade Predial e Territorial Urbana	816.500,00	816.500,00	816.500,00	127.709,76	222.944,82	27,30	0,08
	Imposto de Renda Retido nas Fontes Sobre Rendimentos do Trabalho	92.000,00	92.000,00	92.000,00	7.297,32	23.723,38	25,78	13,82
	Imposto de Renda Retido nas Fontes sobre Outros Rendimentos	287.500,00	287.500,00	287.500,00	32.157,04	39.743,84	13,82	416,00
	Imposto sobre Transmissão "Inter Vivos" de Bens Imóveis e de Direitos Reais sobre Im	5.750,00	5.750,00	5.750,00	6.680,00	23.920,00	416,00	33,67
	Imposto sobre Serviços de Qualquer Natureza	402.500,00	402.500,00	402.500,00	81.575,40	135.534,47	33,67	69,10
2 - RECEITAS DE TRANSFERÊNCIAS CONSTITUCIONAIS LEGAIS	Cota-Parte do Fundo de Participação dos Municípios	9.855.500,00	9.855.500,00	9.855.500,00	2.225.028,90	6.440.900,18	65,35	30,75
	Cota-Parte do Imposto Sobre a Propriedade Territorial Rural	2.875,00	2.875,00	2.875,00	337,79	884,19	30,75	49,85
	Transferência Financeira do ICMS - Desoneração - L.C. Nº 87/96	13.800,00	13.800,00	13.800,00	2.293,38	6.880,14	49,85	93,01
	Cota-Parte do ICMS	1.587.000,00	1.587.000,00	1.587.000,00	593.122,75	1.476.129,54	93,01	70,90
	Cota-Parte do IPVA	287.500,00	287.500,00	287.500,00	42.418,98	203.842,47	70,90	22,06
	Cota-Parte do IPI sobre Exportação	23.000,00	23.000,00	23.000,00	2.045,19	5.074,98	22,06	0,00
3 - TOTAL DAS RECEITAS DE IMPOSTOS (1 + 2)		12.586.175,00	12.586.175,00	12.586.175,00	2.992.956,75	8.356.656,32	0,00	


RECEITAS ADICIONAIS PARA FINANCIAMENTO DO ENSINO		PREVISÃO INICIAL	PREVISÃO ATUALIZADA	No Bimestre	Até o Bimestre	%	
RECEITAS REALIZADAS							
4 - RECEITAS DA APLICAÇÃO FINANCEIRA DE OUTROS RECURSOS VINCULADOS /		0,00	0,00	0,00	0,00	0,00	
5 - RECEITA DE TRANSFERÊNCIAS DO FNDE	Transferências do Salário-Educação	1.164.750,00	1.164.750,00	1.164.750,00	110.207,93	396.936,96	34,07
	Transferências Diretas do FNDE referentes ao Programa Nacional de Alimentação Esc	270.250,00	270.250,00	270.250,00	54.254,19	183.335,74	67,83
	Transferências Diretas do FNDE referentes ao Programa Nacional de Apoio ao Transp	402.500,00	402.500,00	402.500,00	28.413,74	85.241,22	21,17
	Outras Transferências do FNDE	227.500,00	227.500,00	227.500,00	0,00	18.200,00	8,00
6 - RECEITA DE TRANSFERÊNCIA DE CONVÊNIOS	Outras Transferências de Convênios	287.500,00	287.500,00	287.500,00	63.757,34	107.472,81	37,38
	Transf. de Convênios dos Estados p/o Programa de Educação	115.000,00	115.000,00	115.000,00	18.123,00	36.246,00	31,51
	Transf. de Convênios dos estados p/o Programa de Assistência Social	57.500,00	57.500,00	57.500,00	42.818,13	42.818,13	74,46
	Outras Transf. de Convênios dos Estados	115.000,00	115.000,00	115.000,00	2.816,21	28.408,68	24,70
7 - RECEITA DE OPERAÇÕES DE CRÉDITO		0,00	0,00	0,00	0,00	0,00	0,00
8 - OUTRAS RECEITAS PARA FINANCIAMENTO DO ENSINO		0,00	0,00	0,00	0,00	0,00	0,00
9 - TOTAL DAS RECEITAS PARA FINANCIAMENTO DO ENSINO (4 + 5 + 6 + 7 + 8)		1.452.250,00	1.452.250,00	1.452.250,00	173.965,27	504.409,77	34,73

FUNDEB		PREVISÃO INICIAL	PREVISÃO ATUALIZADA	No Bimestre	Até o Bimestre	%	
RECEITA RESULTANTE DE IMPOSTOS (caput do art. 212 da Constituição)							
10 - RECEITAS DESTINADAS AO FUNDEB	Dedução FUNDEB - <FPM>	1.971.100,00	1.971.100,00	1.971.100,00	445.005,72	1.288.179,86	65,35
	Dedução FUNDEB - <ITR>	575,00	575,00	575,00	67,55	176,81	30,74
	Dedução FUNDEB - <ICMS L.C. Nº 87/97>	2.760,00	2.760,00	2.760,00	458,66	1.375,98	49,85
	Dedução FUNDEB - <ICMS>	317.400,00	317.400,00	317.400,00	118.624,53	295.225,84	93,01
	Dedução FUNDEB - <IPVA>	57.500,00	57.500,00	57.500,00	8.483,76	40.768,39	70,90
	Dedução FUNDEB - <IPI EXPORTAÇÃO>	4.600,00	4.600,00	4.600,00	409,03	1.014,95	22,06
11 - RECEITAS RECEBIDAS PELO FUNDEB		10.506.550,00	10.506.550,00	10.506.550,00	1.660.168,36	4.909.409,64	46,72
11.1 - Complementação da União ao FUNDEB		1.403.000,00	1.403.000,00	1.403.000,00	324.716,13	1.192.786,94	85,01
11.2 - Transferências de Recursos do FUNDEB		9.103.550,00	9.103.550,00	9.103.550,00	1.335.452,23	3.716.622,70	40,82
12 - RESULTADOS DAS TRANSFERÊNCIAS DO FUNDEB (11 - 10)		8.152.615,00	8.152.615,00	8.152.615,00	1.087.119,11	3.282.667,81	40,26
Acrescimo Resultante das Transferências do FUNDEB							

FRANCISCO AIRTON LIMA FILHO
PREFEITO MUNICIPAL




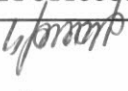
PUBLICONT ASS. PLANET. CONTABIL S/C LTDA
Contador - CRC PJ - 480



CRISTIANE SILVA
CONTROLADORA DO MUNICIPIO



MARIA SOCORRO DE CARVALHO
TESOUREIRA



GOVERNO MUNICIPAL DE CHOROZINHO

Relatório Resumido da Execução Orçamentária

Demonstrativo das Receitas e Despesas com Manutenção e Desenvolvimento do Ensino - MDE

Orçamentos Fiscal e da Seguridade Social

Período: Janeiro a Junho de 2012/Bimestre: Maio e Junho

RREO - ANEXO X (LDB, art. 72)

R\$ 1,00

DESPESAS DO FUNDEB		DOTAÇÃO INICIAL	DOTAÇÃO ATUALIZADA	No Bimestre	Até o Bimestre	%
DESPESAS LIQUIDADAS						

13 - PAGAMENTO DOS PROFISSIONAIS DO MAGISTÉRIO	9.873.095,00	9.916.877,00	1.475.589,02	3.702.055,55	37,33
13.1 - Com Educação Infantil	1.287.080,00	1.789.080,00	157.560,37	397.925,05	22,24
13.2 - Com Ensino Fundamental	8.586.015,00	8.127.797,00	1.318.028,65	3.304.130,50	40,65
14 - OUTRAS DESPESAS	9.873.095,00	9.916.877,00	258.533,37	781.088,70	3,93
14.1 - Com Educação Infantil	1.287.080,00	1.789.080,00	0,00	0,00	0,00
14.2 - Com Ensino Fundamental	8.586.015,00	8.127.797,00	258.533,37	781.088,70	9,61
15 - TOTAL DAS DESPESAS DO FUNDEB (13 + 14)	19.746.190,00	19.833.754,00	1.734.122,39	4.483.144,25	22,60

DEDUÇÕES PARA FINS DE LIMITE DO FUNDEB PARA PAGAMENTO DOS PROFISSIONAIS DO MAGISTÉRIO		VALOR				
16 - RESTOS A PAGAR INSCRITOS NO EXERCÍCIO SEM DISPONIBILIDADE FINANCEIRA DE RECURSOS DO FUNDEB	0,00					
17 - DESPESAS CUSTEADAS COM O SUPERÁVIT FINANCEIRO DO EXERCÍCIO ANTERIOR DO FUNDEB	0,00					
18 - TOTAL DAS DEDUÇÕES CONSIDERADAS PARA FINS DE LIMITE DO FUNDEB (16 + 17)	0,00					
19 - MÍNIMO DE 60% NA REMUNERAÇÃO DO MAGISTÉRIO COM EDUCAÇÃO INFANTIL E ENSINO FUNDAMENTAL ((13 - 18) / (11) x 100) %	0,00					
CONTROLE DA UTILIZAÇÃO DE RECURSOS NO EXERCÍCIO SUBSEQUENTE		VALOR				
20 - RECURSOS RECEBIDOS DO FUNDEB EM [EXERCÍCIO_ ANTERIOR] QUE NÃO FORAM UTILIZADOS	0,00					
21 - DESPESAS CUSTEADAS COM O SALDO DO ITEM 20 ATÉ O 1º TRIMESTRE DE [EXERCÍCIO]	0,00					

MANUTENÇÃO E DESENVOLVIMENTO DO ENSINO - DESPESAS CUSTEADAS COM A RECEITA RESULTANTE DE IMPOSTOS E RECURSOS DO FUNDEB						
RECEITAS COM AÇÕES TÍPICAS DE MDE		PREVISÃO INICIAL	PREVISÃO ATUALIZADA	No Bimestre	Até o Bimestre	%
RECEITAS REALIZADAS						
22 - IMPOSTOS E TRANSFERÊNCIAS DESTINADAS À MDE (25% de 3)	3.146.543,75	3.146.543,75	748.239,18	2.089.164,08	66,39	

DESPESAS COM AÇÕES TÍPICAS DE MDE		DOTAÇÃO INICIAL	DOTAÇÃO ATUALIZADA	No Bimestre	Até o Bimestre	%
DESPESAS LIQUIDADAS						
23 - EDUCAÇÃO INFANTIL	1.287.080,00	1.789.080,00	211.350,10	524.423,13	29,31	
24 - ENSINO FUNDAMENTAL	8.586.015,00	8.127.797,00	2.034.293,81	5.093.733,85	62,67	
25 - ENSINO MÉDIO	0,00	0,00	0,00	0,00	0,00	
26 - ENSINO SUPERIOR	0,00	0,00	0,00	0,00	0,00	
27 - ENSINO PROFISSIONAL NÃO INTEGRADO AO ENSINO REGULAR	0,00	0,00	0,00	0,00	0,00	
28 - OUTRAS	3.385.865,00	3.104.915,00	560.178,78	1.086.432,21	34,99	
29 - TOTAL DAS DESPESAS COM AÇÕES TÍPICAS DE MDE (23 + 24 + 25 + 26 + 27 + 28)	13.258.960,00	13.021.792,00	2.805.822,69	6.704.589,19	51,48	

DEDUÇÕES CONSIDERADAS PARA FINS DE LIMITE CONSTITUCIONAL		VALOR				
30 - RESULTADO LÍQUIDO DAS TRANSFERÊNCIAS DO FUNDEB = (12)	3.282.667,81					
31 - DESPESAS CUSTEADAS COM A COMPLEMENTAÇÃO DO FUNDEB NO EXERCÍCIO	0,00					
32 - RECEITA DE APLICAÇÃO FINANCEIRA DOS RECURSOS DO FUNDEB ATÉ O BIMESTRE = (50 h)	0,00					
33 - DESPESAS CUSTEADAS COM O SUPERÁVIT FINANCEIRO, DO EXERCÍCIO ANTERIOR, DO FUNDEB	0,00					
34 - DESPESAS CUSTEADAS COM O SUPERÁVIT FINANCEIRO, DO EXERCÍCIO ANTERIOR, DE OUTROS RECURSOS DE IMPOSTOS	0,00					
35 - RESTOS A PAGAR INSCRITOS NO EXERCÍCIO ANTERIOR SEM DISPONIBILIDADE FINANCEIRA DE RECURSOS DE IMPOSTOS AC	0,00					
36 - CANCELAMENTO, NO EXERCÍCIO, DE RESTOS A PAGAR INSCRITOS COM DISPONIBILIDADE FINANCEIRA DE RECURSOS DE IMPOSTOS VINC	0,00					
37 - TOTAL DAS DEDUÇÕES CONSIDERADAS PARA FINS DE LIMITE CONSTITUCIONAL (30 + 31 + 32 + 33 + 34 + 35 + 36)	3.282.667,81					
38 - TOTAL DAS DESPESAS PARA FINS DE LIMITE (29 - 37)	3.421.921,38					
39 - MÍNIMO DE 25% DAS RECEITAS RESULTANTE DE IMPOSTOS EM MDE ((38 / 3) * 100)	40,94					

OUTRAS INFORMAÇÕES PARA CONTROLE						
OUTRAS DESPESAS CUSTEADAS COM RECEITAS ADICIONAIS PARA FINANCIAMENTO DO ENSINO		DOTAÇÃO INICIAL	DOTAÇÃO ATUALIZADA	No Bimestre	Até o Bimestre	%
DESPESAS LIQUIDADAS						
40 - DESPESAS CUSTEADAS COM A APLICAÇÃO FINANCEIRA DE OUTROS RECURSOS	0,00	0,00	0,00	0,00	0,00	
41 - DESPESAS CUSTEADAS COM A CONTRIBUIÇÃO SOCIAL DO SALÁRIO-EDUCAÇ	0,00	0,00	0,00	0,00	0,00	

45

Demonstrativo das Receitas e Despesas com Manutenção e Desenvolvimento do Ensino - MDE

Relatório Resumido da Execução Orçamentária

GOVERNO MUNICIPAL DE CHOROZINHO

Período: Janeiro a Junho de 2012/Bimestre: Maio e Junho

RR00 - ANEXO X (LDB, art. 72)

R\$ 1,00

OUTRAS INFORMAÇÕES PARA CONTROLE

OUTRAS DESPESAS CUSTADAS COM RECEITAS ADICIONAIS PARA FINANCIAMENTO DO ENSINO		DOTAÇÃO INICIAL	DOTAÇÃO ATUALIZADA	No Bimestre	Até o Bimestre	%
42 - DESPESAS CUSTADAS COM A OPERAÇÕES DE CRÉDITO		0,00	0,00	0,00	0,00	0,00
43 - DESPESAS CUSTADAS COM OUTRAS RECEITAS PARA FINANCIAMENTO DO I		0,00	0,00	0,00	0,00	0,00
44 - TOTAL DAS OUTRAS DESPESAS CUSTADAS COM RECEITAS ADICIONAIS PAF		0,00	0,00	0,00	0,00	0,00
45 - TOTAL GERAL DAS DESPESAS (29 + 44)		0,00	0,00	0,00	0,00	0,00
RESTOS A PAGAR INSCRITOS COM DISPONIBILIDADE FINANCEIRA DE RECURSOS DE IMPOSTOS VINCULADOS AO ENSINO		SALDO ATÉ O BIMESTRE		CANCELADOS EM 2012 (g)		
46 - RESTOS A PAGAR DE DESPESAS COM FUNDEB		0,00		0,00		
FLUXO FINANCEIRO DOS RECURSOS						
47 - SALDO FINANCEIRO EM 31 DE DEZEMBRO DE [EXERCICIO_ANTERIOR]		0,00		0,00		
48 - (+) INGRESSO DE RECURSOS ATÉ O BIMESTRE		0,00		0,00		
49 - (-) PAGAMENTOS EFETUADOS ATÉ O BIMESTRE		0,00		0,00		
50 - (+) RECEITA DE APLICAÇÃO FINANCEIRA DOS RECURSOS ATÉ O BIMESTRE		0,00		0,00		
51 - (=) SALDO FINANCEIRO NO EXERCÍCIO ATUAL		0,00		0,00		
52 - SALDO ATUAL DAS CONTAS BANCÁRIAS DE VINCULAÇÃO AO FUNDEB 60% e 40% (((47 + 48) - 49) + 50)		0,00		0,00		

FRANCISCO AIRTON LIMA FILHO
PREFEITO MUNICIPAL

CRISTIANE SILVA
CONTROLADORA DO MUNICÍPIO

PUBLICONT ASSS PLANET. CONTABIL S/C LTDA
Control - CRC PJ - 480

MARIA SOCORRO DE CARVALHO
TESOUREIRA

GOVERNO MUNICIPAL DE CHOROZINHO

Relatório Resumido de Execução Orçamentária

Demonstrativo das Receitas de Operações de Crédito e Despesas de Capital

Orçamento Fiscal e da Seguridade Social

Período: Janeiro a Junho de 2012/Bimestre: Maio e Junho

RREO - Anexo XI (LRF, Art. 52, inciso I, alíneas "a", "e" e "b" do inciso II e §1º)

R\$ 1,00

RECEITAS		PREVISÃO ATUALIZADA (a)	RECEITAS REALIZADAS Até o Bimestre (b)	SALDO NÃO REALIZADO (c) = (a - b)	RECEITAS DE OPERAÇÕES DE CRÉDITO (I)
		1 725 000,00	0,00	1 725 000,00	
DESPESAS		DOTAÇÃO ATUALIZADA (d)	LIQUIDADAS (e)	SALDO NÃO EXECUTADO (g) = (d - (e + f))	DESPESAS DE OPERAÇÕES DE CRÉDITO (II)
		10 605 489,02	542 588,02	10 045 204,97	
		10 605 489,02	542 588,02	10 045 204,97	DESPESAS DE CAPITAL (II)
		10 605 489,02	542 588,02	10 045 204,97	DESPESAS DE CAPITAL LÍQUIDA (II)
RESULTADO PARA APURAÇÃO DA REGRA DE OURO (III) = (I - II)		-8 880 489,02	-560 284,05	-8 320 204,97	

FRANCISCO AIRTON LIMA FILHO
PREFEITO MUNICIPAL

CRISTIANE SILVA
CONTROLADORA DO MUNICÍPIO

PUBLICONT ASS. PLAN. CONTABIL. S/C LTDA
ADMIN. - CRC PJ - 480

MARIA SOCORRO DE CARVALHO
TESOUREIRA

GOVERNO MUNICIPAL DE CHOROZINHO
 Relatório Resumido da Execução Orçamentária
 Demonstrativo da Projeção do Regime Próprio de Previdência dos Servidores
 Órgãos da Seguridade Social
 Período: Janeiro a Junho de 2012/Bimestre: Maio e Junho

RRRO - ANEXO XIII (LRF, art. 53, § 1º inciso II)

EXERCÍCIO	RECEITAS PREVIDENCIÁRIAS (a)	DESPESAS PREVIDENCIÁRIAS (a)	RESULTADO PREVIDENCIÁRIO (c) = (a - b)	SALDO FINANCEIRO DO EXERCÍCIO (d) = ("d" exercício anterior) + (c)
2012	1.411.911,80	289.506,83	1.122.404,97	4.228.541,06

R\$ 1,00

FRANCISCO AIRTON LIMA FILHO
 PREFEITO MUNICIPAL




CRISTIANE SILVA
 CONTROLADORA DO MUNICÍPIO



PUBLICONTEASS PLANET. CONTABIL S/C LTDA
 Contador - CRC PJ - 480



MARIA SOGORO DE CARVALHO
 TESOUREIRA

GOVERNO MUNICIPAL DE CHOROZINHO

Relatório Resumido da Execução Orçamentária

Demonstrativo da Receita de Receita de Impostos Líquida e das Despesas Próprias com Ações e Serviços Públicos de Saúde

Orçamentos Fiscal e da Seguridade Social

Período: Janeiro a Junho de 2012/Bimestre: Maio e Junho

RR00 - ANEXO XVI (ADCT, art. 77)

R\$ 1,00

RECEITAS		PREVISÃO INICIAL	PREVISÃO ATUALIZADA	RECEITAS REALIZADAS	%
				Até o Semestre	
RECEITA DE IMPOSTOS LÍQUIDA E TRANSFERÊNCIAS CONSTITUCIONAIS E LEGAIS:					
Impostos		816.500,00	816.500,00	222.944,82	27,30
Multas, Juros de Mora e Outros Encargos dos Impostos		35.650,00	35.650,00	532,05	1,49
Dívida Ativa dos Impostos		57.500,00	57.500,00	20.448,61	35,56
Multas, Juros de Mora, Atualização Monetária e Outros Encargos da Dívida Ativa dos In		0,00	0,00	0,00	0,00
Receitas de Transferências Constitucionais e Legais		12.586.175,00	12.586.175,00	8.356.656,32	66,39
TRANSFERÊNCIA DE RECURSOS DO SISTEMA ÚNICO DE SAÚDE - SUS (II)		2.715.480,00	2.715.480,00	1.245.470,17	45,86
RECEITAS DE OPERAÇÕES DE CRÉDITO VINCULADAS À SAÚDE (III)		0,00	0,00	0,00	0,00
OUTRAS RECEITAS ORÇAMENTÁRIAS		0,00	0,00	0,00	0,00
(-) DEDUÇÃO PARA O FUNDEB		0,00	0,00	1.626.741,83	0,00
TOTAL		29.707.130,00	29.707.130,00	16.819.891,94	56,61
DESPESAS CORRENTES (Por Grupo de Natureza da Despesa)					
DESPESAS CORRENTES		4.824.595,00	6.216.011,12	3.099.068,62	49,85
Pessoal e Encargos Sociais		3.281.870,00	3.541.458,77	2.343.160,56	66,16
Juros e Encargos da Dívida		0,00	0,00	0,00	0,00
Outras Despesas Correntes		1.542.725,00	2.674.552,35	755.908,06	28,26
DESPESAS DE CAPITAL		507.265,00	1.124.103,65	235.301,86	20,93
Investimentos		507.265,00	1.114.103,65	234.597,56	21,05
Inversões Financeiras		0,00	0,00	0,00	0,00
Amortização da Dívida		0,00	10.000,00	704,30	0,00
TOTAL (IV)		5.331.860,00	5.331.860,00	3.334.370,48	0,00
DESPESAS COM SAÚDE (V) = (VI)					
DESPESAS COM INATIVOS E PENSIONISTAS		300.230,00	276.230,00	152.249,71	55,11
(-) DESPESAS CUSTEADAS COM OUTROS RECURSOS DESTINADOS À SAÚDE		0,00	0,00	0,00	0,00
Recursos de Transferências do Sistema Único de Saúde		0,00	0,00	0,00	0,00
Recursos de Operações de Crédito		0,00	0,00	0,00	0,00
Outros Recursos		0,00	0,00	0,00	0,00
(-) RESTOS A PAGAR INSCRITOS NO EXERCÍCIO SEM DISPONIBILIDADE FINANCEIR		0,00	0,00	0,00	0,00
TOTAL DAS DESPESAS PRÓPRIAS COM AÇÕES E SERVIÇOS PÚBLICOS DE SAÚDE		5.031.630,00	5.055.630,00	3.182.120,77	62,94
CONTROLE DE RESTOS A PAGAR VINCULADOS À SAÚDE INSCRITOS EM EXERCÍCIOS ANTERIORES					
RESTOS A PAGAR DE DESPESAS PRÓPRIAS COM AÇÕES E SERVIÇOS PÚBLICOS DE SAÚDE (VII)		0,00	0,00	0,00	0,00
RESTOS A PAGAR INSCRITOS COM DISPONIBILIDADE FINANCEIRA DE RECURSOS PRÓPRIOS VINCULADOS					
Inscritos em Exercícios Anteriores					
Cancelado em 2012 (f)					
DESPESAS COM SAÚDE (Por Subfunção)					
DOTAÇÃO INICIAL	DOTAÇÃO ATUALIZADA	DESPESAS LIQUIDADAS	%		
1.305.250,00	1.374.555,00	1.180.500,16			
Contratação por Tempo Determinado					
Vencimentos e Vantagens Fixas - Pessoal Civil	1.357.000,00	6.450.796,22	417,52		
Obrigações Patronais	276.000,00	632.135,76	129,41		
Sentenças Judiciais	115,00	53.464,51	441,30		
Despesas de Exercícios Anteriores	1.150,00	94.774,52	179,75		
PARTICIPAÇÃO DAS DESPESAS COM AÇÕES E SERVIÇOS PÚBLICOS DE SAÚDE NA RECEITA DE IMPOSTOS LÍQUIDA E TRANSFERÊNCIAS CONSTITUCIONAIS LEGAIS - LIMITE CONSTITUCIONAL <= % > (VI - VII f / I)					
0,00			0,37		
DESPESAS COM SAÚDE (Por Subfunção)					
DOTAÇÃO INICIAL	DOTAÇÃO ATUALIZADA	DESPESAS LIQUIDADAS	%		
1.150,00	52.723,77	94.774,52	179,75		

GOVERNO MUNICIPAL DE CHOROZINHO
 Relatório Resumido da Execução Orçamentária
 Demonstrativo da Receita de Impostos Líquida e das Despesas Próprias com Ações e Serviços Públicos de Saúde
 Orçamentos Fiscal e da Seguridade Social
 Período: Janeiro a Junho de 2012/Bimestre: Maio e Junho

RREO - ANEXO XVI (ADCT, art. 77)

R\$ 1,00

DESPESAS COM SAÚDE (Por Subfunção)	DOTAÇÃO INICIAL	DOTAÇÃO ATUALIZADA	DESPESAS LIQUIDADAS	
			Até o Semestre	%
Indenizações e Restituições Trabalhistas	40.250,00	36.250,00	26.293,59	72,53
Contratação por Tempo Determinado	74.750,00	17.550,00	484.282,14	2.759,44
Subvenções Sociais	115,00	49.615,00	21.000,00	42,32
Material de Consumo	649.750,00	1.291.562,35	761.518,11	58,96
Material de Distribuição Gratuita	23.000,00	38.000,00	213.896,00	562,88
Serviços de Consultoria	11.500,00	5.500,00	4.800,00	87,27
Outros Serviços de Terceiros - Pessoa Física	63.250,00	125.200,00	297.359,20	237,50
Outros Serviços de Terceiros - Pessoa Jurídica	747.500,00	1.136.940,00	2.506.984,02	220,50
Obrigações Tributárias e Contributivas	5.750,00	15.000,00	181.322,24	1.208,81
Obras e Instalações	368.000,00	1.062.138,65	533.757,80	50,25
Equipamentos e Material Permanente	109.250,00	44.950,00	99.997,56	222,46
Principal da Dívida Contratual Resgatada	0,00	10.000,00	266.752,88	0,00
TOTAL	5.032.630,00	7.305.569,77	13.809.634,71	189,02

FRANCISCO AIRTON LIMA FILHO
 PREFEITO MUNICIPAL

CRISTIANE SILVA
 CONTROLADORA DO MUNICÍPIO

PUBLICONT ASS PLANET. CONTABIL S/C LTDA
 Contador - CRC PJ - 480

MARIA SOCORRO DE CARVALHO
 TESOUREIRA



Município de Chorozinho
Governo Municipal

**ANEXO IV – DECLARAÇÃO DE ATENDIMENTO AOS LIMITES
DEFINIDOS NA LRF**

DECLARAÇÃO

Em cumprimento ao art. 7º da Instrução Normativa do TCM nº 03/2000, **DECLARO**, para fins de prova junto à esse Órgão de Controle Externo, que o Município de Chorozinho, publicado com afixação no flanelografo da Prefeitura e Câmara Municipal, na mídia eletrônica, especialmente no seguinte endereço na INTERNET: www.ssinfopublica.com.br, www.publicont.com.br no período 30 de JULHO a 01 de OUTUBRO de 2012 o **R.R.E.O – Relatório Resumido da Execução Orçamentária** (art. 52 e 53 da Lei Complementar nº 101/2000) referente ao **3º bimestre de 2012, dos meses de e MAIO E JUNHO de 2012**, conforme EDITAL DE PUBLICAÇÃO anexo.

Chorozinho, 30 de julho de 2012.


Francisco Airton Lima Filho
Prefeito do Município de Chorozinho

GOVERNO MUNICIPAL DE CHOROZINHO

Relatório Resumido da Execução Orçamentária

Demonstrativo das Parcerias Público-Privadas

Orçamentos Fiscal e da Seguridade Social

Período: Janeiro a Junho de 2012/Bimestre: Maio e Junho

RREO - ANEXO XVIII (Lei nº 11 079, de 30.12.2004, arts. 22, 25 e 28)

R\$ 1,00

ESPECIFICAÇÃO	SALDO TOTAL EM 31 DE DEZEMBRO DO EXERCÍCIO ANTERIOR (a)	REGISTROS EFETUADOS EM 2012		SALDO TOTAL (c) = (a + b)
		No Bimestre	Até o Bimestre (b)	

TOTAL DE ATIVOS	0,00	0,00	0,00	0,00
Direitos Futuros	0,00	0,00	0,00	0,00
Ativos Contabilizados na SPE	0,00	0,00	0,00	0,00
Contrapartida parameter Provisões de PPP	0,00	0,00	0,00	0,00
TOTAL DE PASSIVOS (I)	0,00	0,00	0,00	0,00
Obrigações Não Relacionadas a Serviços	0,00	0,00	0,00	0,00
Contrapartida para Ativos da SPE	0,00	0,00	0,00	0,00
Provisões de PPP	0,00	0,00	0,00	0,00
GARANTIAS DE PPP (II)	0,00	0,00	0,00	0,00
SALDO LÍQUIDO DE PASSIVOS DE PPP (III) = (I - II)	0,00	0,00	0,00	0,00
PASSIVOS CONTINGENTES	0,00	0,00	0,00	0,00
Contraprestações Futuras	0,00	0,00	0,00	0,00
Riscos Não Provisionados	0,00	0,00	0,00	0,00
Outros Passivos Contingentes	0,00	0,00	0,00	0,00
ATIVOS CONTINGENTES	0,00	0,00	0,00	0,00
Serviços Futuros	0,00	0,00	0,00	0,00
Outros Ativos Contingentes	0,00	0,00	0,00	0,00

DESPESAS DE PPP	EXERCÍCIO ANTERIOR	EXERCÍCIO CORRENTE (EC)	<EC+1>	<EC+2>	<EC+3>	<EC+4>	<EC+5>	<EC+6>	<EC+7>	<EC+8>	<EC+9>
Do Ente Federado	0,00	0,00	0,00	0,00	0,00	0,00	0,00	0,00	0,00	0,00	0,00
Das Estais Não-Dependentes	0,00	0,00	0,00	0,00	0,00	0,00	0,00	0,00	0,00	0,00	0,00
TOTAL DAS DESPESAS	0,00	0,00	0,00	0,00	0,00	0,00	0,00	0,00	0,00	0,00	0,00
RECEITA CORRENTE LÍQUIDA (RCL)	0,00	0,00	0,00	0,00	0,00	0,00	0,00	0,00	0,00	0,00	0,00
TOTAL DAS DESPESAS / RCL (%)	0,00	0,00	0,00	0,00	0,00	0,00	0,00	0,00	0,00	0,00	0,00

Nota:

Do Ente Federado	0,00	0,00	0,00	0,00	0,00	0,00	0,00	0,00	0,00	0,00	0,00
Das Estais Não-Dependentes	0,00	0,00	0,00	0,00	0,00	0,00	0,00	0,00	0,00	0,00	0,00
TOTAL DAS DESPESAS	0,00	0,00	0,00	0,00	0,00	0,00	0,00	0,00	0,00	0,00	0,00
RECEITA CORRENTE LÍQUIDA (RCL)	0,00	0,00	0,00	0,00	0,00	0,00	0,00	0,00	0,00	0,00	0,00
TOTAL DAS DESPESAS / RCL (%)	0,00	0,00	0,00	0,00	0,00	0,00	0,00	0,00	0,00	0,00	0,00

FRANCISCO AIRTON LIMA FILHO
PREFEITO MUNICIPAL

CRISTIANE SILVA
CONTROLADORA DO MUNICÍPIO

PUBLICONT ASS PLANET. CONTABIL S/C LTDA
Contador - CRC PJ - 480

MARIA SOCORRO DE CARVALHO
TESOUREIRA

GOVERNO MUNICIPAL DE CHOROZINHO
 Relatório Resumido de Execução Orçamentária
 Demonstrativo Simplificado do Relatório Resumido da Execução Orçamentária
 Orçamento Fiscal e da Seguridade Social

Período: Janeiro a Junho de 2012/Bimestre: Maio e Junho

RRFO - Anexo XVIII (LRF, Art. 52, inciso I, alíneas "a", "b" e "c" do inciso II e §1º)

RS 1.

BALANÇO ORÇAMENTÁRIO		No Bimestre		Até o Bimestre	
RECEITAS					
PREVISÃO INICIAL	35.881.055,00	35.881.055,00	35.881.055,00	35.881.055,00	35.881.055,00
PREVISÃO ATUALIZADA	35.881.055,00	35.881.055,00	35.881.055,00	35.881.055,00	35.881.055,00
RECEITAS REALIZADAS	5.886.131,24	5.886.131,24	5.886.131,24	16.119.701,83	16.119.701,83
DÉFICIT ORÇAMENTÁRIO	0,00	0,00	0,00	0,00	0,00
SALDOS DE EXERCÍCIOS ANTERIORES	0,00	0,00	0,00	0,00	0,00
DESPESAS					
DOTAÇÃO INICIAL	35.881.055,00	35.881.055,00	35.881.055,00	35.881.055,00	35.881.055,00
CRÉDITOS ADICIONAIS	0,00	0,00	0,00	0,00	0,00
DOTAÇÃO ATUALIZADA	35.881.055,00	35.881.055,00	35.881.055,00	35.881.055,00	35.881.055,00
DESPESA EMPENHADA	2.670.371,35	2.670.371,35	2.670.371,35	32.422.795,23	32.422.795,23
DESPESA LIQUIDADADA	5.705.026,49	5.705.026,49	5.705.026,49	17.173.394,41	17.173.394,41
SUPERÁVIT ORÇAMENTÁRIO	2.942.404,09	2.942.404,09	2.942.404,09	2.942.404,09	2.942.404,09
DESPESA POR FUNÇÃO/SUBFUNÇÃO					
		No Bimestre		Até o Bimestre	
DESPESAS EMPENHADAS					
		2.670.371,35		32.422.795,23	
DESPESAS LIQUIDADADAS					
		5.705.026,49		14.230.990,32	
RECEITA CORRENTE LÍQUIDA - RCL					
		Até o Bimestre		Até o Bimestre	
RECEITA CORRENTE LÍQUIDA					
		No Bimestre		Até o Bimestre	
RECEITAS E DESPESAS DOS REGIMES DE PREVIDÊNCIA					
		Até o Bimestre		Até o Bimestre	
Regime Geral de Previdência Social					
RECEITAS PREVIDENCIÁRIAS REALIZADAS GERAL		0,00		1.411.911,80	
DESPESAS PREVIDENCIÁRIAS LIQUIDADAS GERAL		0,00		289.506,83	
RESULTADO PREVIDENCIÁRIO GERAL		0,00		1.122.404,97	
Regime Próprio de Previdência dos Servidores					
RECEITAS PREVIDENCIÁRIAS REALIZADAS RPPS		0,00		0,00	
DESPESAS PREVIDENCIÁRIAS LIQUIDADAS RPPS		0,00		0,00	
RESULTADO PREVIDENCIÁRIO RPPS		0,00		0,00	
RESULTADOS NOMINAL E PRIMÁRIO					
		Meta Fixada no AMF da LDO (a)		% em Relação à Meta (b/a)	
RESULTADO NOMINAL		2.000.000,00		0,00	
RESULTADO PRIMÁRIO		-285.000,00		0,00	
RESTOS A PAGAR POR PODER E MINISTÉRIO PÚBLICO					
		Inscrição		Pagamento Até o Bimestre	
RESTOS A PAGAR PROCESSADOS		1.555.091,89		1.208.140,67	
Poder Executivo		0,00		0,00	
Poder Legislativo		0,00		0,00	
RESTOS A PAGAR NÃO PROCESSADOS					
		1.512.579,24		666.302,74	
Poder Executivo		0,00		0,00	
Poder Legislativo		0,00		0,00	
TOTAL					
		3.067.671,13		1.874.443,41	
Valor Apurado Até o Bimestre		3.421.921,38		25,00	
% Mínimo a Aplicar no Exercício		3.702.055,55		60,00	
Mínimo Anual de <18% / 25%> das Receitas de Impostos em Mínimo Anual de 60% do FUNDEB na Remuneração do					
		25,00%		60,00%	

Handwritten mark.




**ANEXO IV – DECLARAÇÃO DE ATENDIMENTO AOS LIMITES
DEFINIDOS NA LRF**

DECLARAÇÃO

Em cumprimento ao art. 7º da Instrução Normativa do TCM nº 03/2000, **DECLARO**, para fins de prova junto à esse Órgão de Controle Externo, que o Município de Chorozinho, publicou mediante afixação no flanelografo da Prefeitura e da Câmara Municipal, na mídia eletrônica, especialmente no seguinte endereço na INTERNET: www.ssinformatica.net, www.ssinfopublica.com.br, www.publicont.com.br no período de 30 de julho a 01 de Outubro de 2012 o **R.R.E.O – Relatório Resumido da Execução Orçamentária** (art. 52 e 53 da Lei Complementar nº 101/2000) referente ao 3º **bimestre de 2012, dos meses de MAIO e JUNHO de 2012**, conforme EDITAL DE PUBLICAÇÃO anexo.

Chorozinho, 30 de julho de 2012.


Francisco Airton Lima Filho
Prefeito do Município de Chorozinho



Município de Chorozinho
Governo Municipal

EDITAL DE PUBLICAÇÃO

O Prefeito Municipal de Chorozinho, no uso das atribuições que lhe são conferidas pela Lei Orgânica Municipal, e de conformidade com a determinação contida na Lei Complementar nº 101, de 4 de maio de 2000 (Lei de Responsabilidade Fiscal), **AUTORIZA** a publicação mediante afixação na Secretaria da Prefeitura e da Câmara Municipal, na mídia eletrônica, especialmente no seguinte endereço na INTERNET: www.ssinfopublica.com.br, www.publicont.com.br e em demais locais de amplo acesso público, para divulgação nesta data dos seguintes relatórios e demonstrativos: **R.R.E.O.** – Relatório Resumido da Execução Orçamentária (arts. 52 e 53 da Lei Complementar nº 101/2000) referente ao **3º bimestre de 2012, MESES DE MAIO E JUNHO /2012.**

Chorozinho, 30 de julho de 2012.

Francisco Airton Lima Filho
Prefeito do Município de Chorozinho

GOVERNO MUNICIPAL DE CHOROZINHO
Relatório Resumido de Execução Orçamentária
Balanco Orçamentário
Orçamento Fiscal e da Seguridade Social
Período: Janeiro a Junho de 2012/Bimestre: Maio e Junho

RREO - Anexo I LRF, Art. 52, inciso I alíneas "a" e "b" do inciso II e §1º

R\$ 1.00

Receitas (Exceeto Intra-Orçamentárias) (I)	Previsão Inicial	Previsão Atualizada (a)	Receitas Realizadas		Até o Bimestre (c)	% (ca)	Saldo a Realizar (a-c)
			No Bimestre (b)	% (b/a)			
Receitas Correntes	28.429.055,00	28.429.055,00	5.327.933,77	18,74	15.450.265,79	54,38	12.968.789,21
Receita Tributária	1.346.650,00	1.346.650,00	157.232,31	11,68	373.783,42	27,76	972.866,58
Impostos	816.500,00	816.500,00	127.709,76	15,64	222.944,82	27,30	593.555,18
Taxas	87.400,00	87.400,00	6.636,96	7,59	40.415,77	46,24	46.984,23
Contribuição de Melhoria	442.750,00	442.750,00	22.885,59	5,17	110.422,83	24,94	332.327,17
Receitas de Contribuições	937.250,00	937.250,00	408.143,36	43,55	1.152.738,63	122,99	-215.488,63
Contribuições Sociais	937.250,00	937.250,00	408.143,36	43,55	1.152.738,63	122,99	-215.488,63
Receita Patrimonial	115.115,00	115.115,00	95.127,81	82,64	368.770,60	320,35	-253.655,60
Receitas de Valores Mobiliários	115.115,00	115.115,00	95.127,81	82,64	368.770,60	320,35	-253.655,60
Receita de Serviços	63.250,00	63.250,00	0,00	0,00	0,00	0,00	63.250,00
Transferências Correntes	25.824.220,00	25.824.220,00	4.663.487,90	18,06	13.542.627,85	52,44	12.281.592,15
Transferências Intergovernamentais	24.881.220,00	24.881.220,00	4.599.730,56	18,49	13.435.155,04	54,00	11.446.064,96
Transferências de Convênios	943.000,00	943.000,00	63.757,34	6,76	107.472,81	11,40	835.527,19
Outras Receitas Correntes	142.570,00	142.570,00	3.942,39	2,77	22.345,29	15,67	120.224,71
Multas e Juros de Mora	35.650,00	35.650,00	0,00	0,00	532,05	1,49	35.117,95
Indenizações e Restituições	17.250,00	17.250,00	1.128,33	6,54	1.133,33	6,57	16.116,67
Receita da Dívida Ativa	57.500,00	57.500,00	2.814,06	4,89	20.448,61	35,56	37.051,39
Receitas de Capital	7.452.000,00	7.452.000,00	558.197,47	7,49	659.436,04	8,85	6.792.563,96
Operações de Crédito	1.725.000,00	1.725.000,00	0,00	0,00	0,00	0,00	1.725.000,00
Operações de Crédito Internas	1.725.000,00	1.725.000,00	0,00	0,00	0,00	0,00	1.725.000,00
Alienação de Bens	57.500,00	57.500,00	0,00	0,00	0,00	0,00	57.500,00
Alienação de Bens Móveis	57.500,00	57.500,00	0,00	0,00	0,00	0,00	57.500,00
Transferências de Capital	5.669.500,00	5.669.500,00	558.197,47	9,85	659.436,04	11,63	5.010.063,96
Transferências de Convênios	5.669.500,00	5.669.500,00	558.197,47	9,85	659.436,04	11,63	5.010.063,96
Receitas (Intra-Orçamentárias) (II)	35.881.055,00	35.881.055,00	5.886.131,24	16,43	16.119.701,83	45,20	19.761.353,17
Subtotal das Receitas (III) = (I + II)	35.881.055,00	35.881.055,00	5.886.131,24	16,43	16.119.701,83	45,20	19.761.353,17
Operações de Crédito Refinanciamento (IV)					0,00		
Deficit (VI)							
Total (VII) = (V + VI)	35.881.055,00	35.881.055,00	5.886.131,24	16,43	16.119.701,83	45,20	19.761.353,17
Saldos de Exercícios Anteriores (Utilizado para Créditos Adicionais)							
Despesas (Exceeto Intra-Orçamentárias) (VIII)							
Despesas							
Despesas Empenhadas							
Até o Bimestre							
Até o Bimestre							
Despesas Liquidadas							
Até o Bimestre							
Até o Bimestre							
%							
Saldo a Liquidar							

